



CUENTAS ANUALES 2017

Universidad de Almería

Gerencia

Servicio de Gestión Económica

ÍNDICE

| | | |
|-----|--|-----|
| I. | PRESENTACIÓN DE LAS CUENTAS ANUALES..... | 4 |
| II. | CUENTAS ANUALES..... | 23 |
| | BALANCE DE SITUACIÓN..... | 24 |
| | CUENTA DEL RESULTADO ECONÓMICO-PATRIMONIAL..... | 26 |
| | ESTADO TOTAL DE CAMBIOS EN EL PATRIMONIO NETO | 28 |
| | ESTADO DE FLUJOS DE EFECTIVO | 30 |
| | ESTADO DE LIQUIDACIÓN DEL PRESUPUESTO | 33 |
| | Liquidación del presupuesto de gastos | 34 |
| | Liquidación del presupuesto de ingresos | 43 |
| | Resultado presupuestario | 48 |
| | MEMORIA DE INGRESOS Y GASTOS..... | 50 |
| | Estado de Gastos | 51 |
| | Estado de Ingresos..... | 64 |
| | Resultado presupuestario | 76 |
| | Estabilidad Presupuestaria y Sostenibilidad Financiera | 77 |
| | MEMORIA | 82 |
| | 1.Organización y Actividad | 83 |
| | 3.Bases de presentación de las cuentas..... | 86 |
| | 4.Normas de reconocimiento y valoración. | 86 |
| | 5.Inmovilizado material | 92 |
| | 7.Inmovilizado intangible | 95 |
| | 9. Activos financieros..... | 96 |
| | 10.Pasivos financieros | 98 |
| | 14.Transferencias, subvenciones y otros ingresos y gastos | 100 |
| | 15.Provisiones y contingencias..... | 101 |
| | 16.Información sobre medio ambiente..... | 102 |
| | 18.Presentación por actividades de la cuenta del resultado económico patrimonial | 102 |



| | |
|--|-----|
| 20.Operaciones no presupuestarias de tesorería | 102 |
| 21.Contratación administrativa. Procedimientos de adjudicación | 103 |
| 22.Valores recibidos en depósito | 103 |
| 23.Información presupuestaria | 103 |
| 24.Indicadores financieros, patrimoniales y presupuestarios..... | 115 |
| 25.Información sobre el coste de las actividades..... | 118 |
| 26.Indicadores de gestión | 118 |
| 27.Hechos posteriores al cierre..... | 118 |
| CUENTAS ANUALES DE: FUNDACIÓN DE LA UNIVERSIDAD DE ALMERÍA Y FUNDACIÓN FINCA EXPERIMENTAL UAL-ANECOOP | 119 |
| INFORME DE AUDITORÍA INDEPENDIENTE DE LAS CUENTAS ANUALES | 226 |
| III. ANEXOS..... | 230 |
| 1. MODIFICACIONES DE CRÉDITO Y REMANENTES DE CRÉDITO..... | 231 |
| 2. DESVIACIONES DE FINANCIACIÓN | 300 |



I. PRESENTACIÓN DE LAS CUENTAS ANUALES



INFORME DE LA GERENTE

CUENTAS ANUALES UAL 2017

1. Las Cuentas Anuales

El artículo 229 del Decreto 343/2003, de 9 de Diciembre, por el que se aprueban Los Estatutos de la Universidad de Almería, establece en su apartado 2, que *“las cuentas anuales constituyen el documento que sirve para rendir cuentas de la ejecución del presupuesto ante la comunidad universitaria y ante los órganos competentes”*.

La Ley Orgánica 6/2001, de 21 de diciembre, de Universidades consolidada, (LOU), dispone en el artículo 81.4 que *“la estructura del presupuesto de las Universidades, su sistema contable y los documentos que comprenden sus Cuentas Anuales deberán adaptarse, en todo caso, a las normas que con carácter general se establezcan para el sector público. Las Comunidades Autónomas podrán establecer un plan de contabilidad para las Universidades de su competencia”*. Este plan aún no ha sido establecido por Andalucía, por lo que **la Universidad de Almería se utilizará para su presentación la Orden EHA/1037/2010, de 13 de abril, por la que se aprueba el Plan General de Contabilidad Pública, en adelante PGCP 2010.**

La modificación de la LOU, introducida por el Real Decreto-Ley 14/2012, de 20 de abril, de Medidas Urgentes de Racionalización del Gasto Público en el Ámbito Educativo, en lo que respecta a las Cuentas Anuales establece:

Artículo 81. 5. Las Universidades están obligadas a rendir cuentas de su actividad ante el órgano de fiscalización de cuentas de la Comunidad Autónoma, sin perjuicio de las competencias del Tribunal de Cuentas.

El presupuesto de cada ejercicio se liquidará en cuanto a la recaudación de derechos y el pago de obligaciones el 31 de diciembre del año natural correspondiente, quedando a cargo de la Tesorería universitaria todos los ingresos y pagos pendientes, según sus respectivas contracciones.

Las Universidades deberán confeccionar la liquidación de su presupuesto antes del primero de marzo del ejercicio siguiente.

En caso de liquidación del presupuesto con remanente de tesorería negativo, el Consejo Social deberá proceder en la primera sesión que celebre a la reducción de gastos del nuevo presupuesto por cuantía igual al déficit producido. La expresada reducción solo podrá revocarse por acuerdo de dicho órgano, a propuesta del Rector, previo informe del interventor y autorización del órgano correspondiente de la Comunidad Autónoma, cuando la disponibilidad presupuestaria y la situación de tesorería lo permitiesen.

Las transferencias, con cargo a los presupuestos de la Comunidad Autónoma, a favor, directa o indirectamente, de las Universidades requerirán la aprobación y puesta en marcha de la reducción de gastos.

Las Universidades remitirán copia de la liquidación de sus presupuestos y el resto de documentos que constituyan sus cuentas anuales a la Comunidad Autónoma en el plazo establecido por las normas aplicables de la Comunidad Autónoma.

La falta de remisión de la liquidación del presupuesto, o la falta de adopción de medidas en caso de liquidación con remanente negativo, facultará a la Comunidad Autónoma para adoptar, en el ámbito de sus competencias, las medidas necesarias para garantizar la estabilidad presupuestaria de la Universidad

El Plan General de Contabilidad Pública aprobado por la Orden EHA/1037/2010, de 13 de abril de 2010, establece que el objetivo de las Cuentas Anuales es mostrar la imagen fiel del patrimonio, de la situación financiera, del resultado económico patrimonial y de la ejecución del presupuesto de la entidad contable, estableciendo que estarán integradas por seis documentos:

- El Balance de Situación.
- La Cuenta del Resultado Económico-Patrimonial.
- El Estado de cambios en el patrimonio neto
- El Estado de flujos de efectivo
- El Estado de Liquidación del Presupuesto.
- La Memoria

2. Elaboración y aprobación de las Cuentas Anuales

La Ley General Presupuestaria en su Cap. IV, establece el procedimiento de rendición de cuentas para los Organismos de la Administración del Estado y exige la remisión de sus cuentas anuales aprobadas, a la

Intervención General de la Administración del Estado (IGAE), acompañadas del informe de auditoría que corresponda. La IGAE, en el plazo de un mes, remitirá dicha información al Tribunal de Cuentas.

El Decreto Legislativo 1/2013 por el que se aprueba el Texto Refundido de la Ley Andaluza de Universidades, en su artículo 20 establece las funciones del Consejo Social en cuanto a los ámbitos de programación y gestión universitaria (art. 20.1) y económico, presupuestario y patrimonial (art. 20.2) y, específicamente que le corresponde al Consejo Social *“aprobar las cuentas anuales de la Universidad y las de las entidades que de ella puedan depender”* (art. 20.2.c).

Finalmente, los Estatutos de la Universidad de Almería establecen en su artículo 229, apartado 3 que: *“La elaboración de las Cuentas Anuales corresponde al Gerente, bajo la dirección del Rector, quién lo someterá a informe al Consejo de Gobierno para proponer al Consejo Social su aprobación”*. Asimismo, en su artículo 228.2 indican que *“se realizará una auditoría externa por profesionales cualificados e independientes, de cuyos resultados se dará cuenta al Consejo Social y al Consejo de Gobierno. Los resultados de la auditoría se incluirán en la liquidación económica del ejercicio”*. Y en el artículo 229.4 que las *“cuentas anuales, una vez aprobadas, deberán ser enviadas a la Consejería competente y a la Cámara de Cuentas de Andalucía, sin perjuicio de las competencias del Tribunal de Cuentas”*.

Así las cosas, la Liquidación del Ejercicio 2017 se elevó al Consejo de Gobierno de la Universidad de Almería, para ser informada, el 12 de marzo de 2018 y con posterioridad, se informó al Pleno del Consejo Social. Las Cuentas Anuales 2017, (en adelante, CA2017) se someterán a aprobación al Pleno del Consejo Social a finales del mes de junio de 2018.

II. ESTADO DE LIQUIDACIÓN DEL PRESUPUESTO.

El Estado de Liquidación del Presupuesto muestra el estado de cumplimiento, en cuanto a las limitaciones cuantitativa y cualitativa, de los créditos para gastos asignados a cada partida presupuestaria, así como el acierto en la aplicación del principio de prudencia en cuanto a las previsiones de ingresos. Por ello, se presentan separadamente la liquidación de los ingresos y de los gastos. Además, a partir de estos datos es posible encontrar parámetros tales como el Ahorro, la Capacidad (o Necesidad) de Financiación, el Resultado Presupuestario ajustado y el Superávit (o Déficit) de Financiación.

1. Liquidación del Presupuesto de Gastos

La Liquidación del Presupuesto de Gastos se detalla en el capítulo correspondiente de las CA2017 y puede verse, por capítulos, en la tabla I. En esta tabla se presentan, también por capítulos, las modificaciones del presupuesto inicial de gastos, el presupuesto definitivo, las obligaciones reconocidas, el porcentaje de

ejecución, los pagos realizados, las obligaciones pendientes de pago y el porcentaje de realización. En las páginas de las CA2017 pueden verse todos los detalles según su clasificación económica.

Liquidación presupuesto de gastos 2017

| CAPÍTULO | Crédito Inicial | Modificaciones | Crédito Definitivo | Obligaciones Reconocidas | % Ejecución | Pagos Realizados | Obligaciones ptes. de pago | % Realización |
|----------------------------------|----------------------|----------------------|-----------------------|--------------------------|---------------|----------------------|----------------------------|---------------|
| 1 GASTOS DE PERSONAL | 58.394.526,26 | -136.308,43 | 58.258.217,83 | 56.825.327,88 | 97,54% | 56.309.262,82 | 516.065,06 | 99,09% |
| 2 GASTOS CORR. EN BIENES Y SERV. | 16.118.094,37 | 3.822.546,62 | 19.940.640,99 | 14.066.603,25 | 70,54% | 13.336.855,08 | 729.748,17 | 94,81% |
| 3 GASTOS FINANCIEROS | 25.000,00 | 26.182,33 | 51.182,33 | 51.145,32 | 99,93% | 49.950,60 | 1.194,72 | 97,66% |
| 4 TRANSFERENCIAS CORRIENTES | 3.908.698,00 | 2.803.568,73 | 6.712.266,73 | 3.721.638,99 | 55,45% | 3.719.291,99 | 2.347,00 | 99,94% |
| 5 FONDO DE CONTINGENCIA | 100.000,00 | -76.185,89 | 23.814,11 | 0,00 | 0,00% | 0,00 | 0,00 | |
| 6 INVERSIONES REALES | 14.657.019,13 | 21.171.127,07 | 35.828.146,20 | 15.299.321,93 | 42,70% | 13.331.890,06 | 1.967.431,87 | 87,14% |
| 7 TRANSFERENCIAS DE CAPITAL | 0,00 | 248.206,63 | 248.206,63 | 138.520,16 | 55,81% | 132.613,45 | 5.906,71 | 95,74% |
| 8 ACTIVOS FINANCIEROS | 57.000,00 | 62.954,12 | 119.954,12 | 54.435,95 | 45,38% | 54.435,95 | 0,00 | 100,00% |
| 9 PASIVOS FINANCIEROS | 66.125,80 | 38.515,26 | 104.641,06 | 104.641,06 | 100,00% | 68.309,88 | 36.331,18 | 65,28% |
| TOTALES | 93.326.463,56 | 27.960.606,44 | 121.287.070,00 | 90.261.634,54 | 74,42% | 87.002.609,83 | 3.259.024,71 | 96,39% |

Tabla I. Liquidación de Gastos por capítulos

De estos datos, se desprende que la Universidad de Almería en el año 2017 ha reconocido un total de obligaciones de 90.261.634,54 € frente a los 93.326.463,56 € presupuestados inicialmente, esto es, un 3,8% de decremento sobre las obligaciones previstas iniciales, recuperándose de forma pausada los niveles del 2011. En la Figura 1, se muestra la evolución de las obligaciones reconocidas en los últimos años.

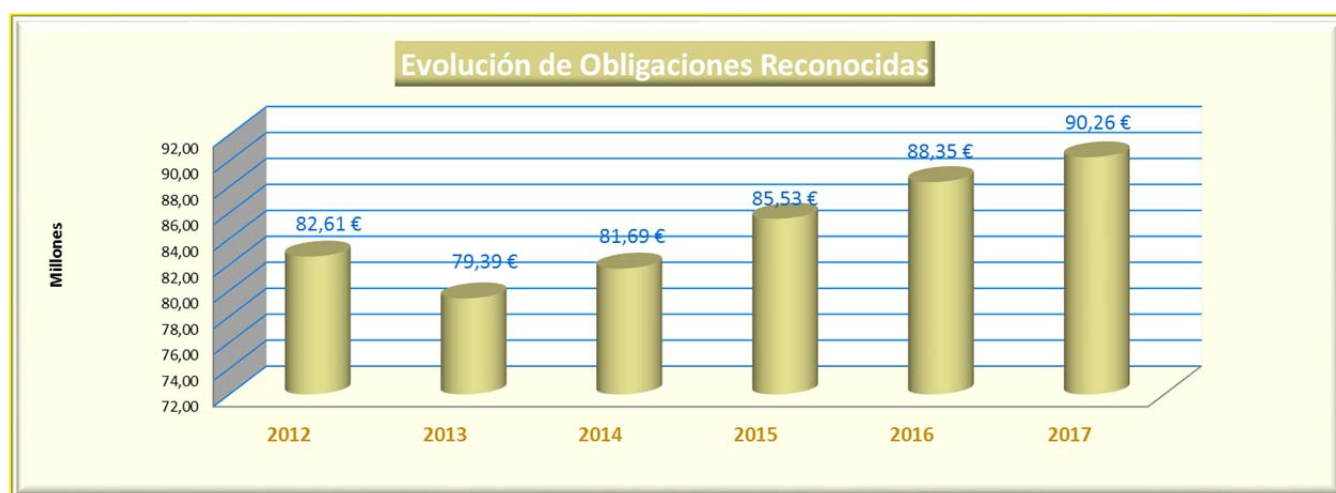


Figura 1. Evolución de Obligaciones Reconocidas

2. Liquidación del Presupuesto de Ingresos

La Liquidación del Presupuesto de Ingresos se explicita en el correspondiente capítulo del documento de CA2017 y puede verse, por capítulos económicos, en la tabla II. En esta tabla se detalla también por capítulos, las modificaciones sufridas en el presupuesto inicial, el presupuesto definitivo, los derechos reconocidos, el porcentaje de ejecución del estado de ingresos, la recaudación neta, los derechos pendientes de cobro y el porcentaje de recaudación. En las CA2017 pueden verse todos los detalles según su clasificación económica. De estos datos, se desprende que el presupuesto de la Universidad de Almería,

en el año 2017, se han reconocido un total de derechos de 93.266.445,33 €, frente a los 93.326.463,56 € presupuestados inicialmente, esto es, prácticamente lo previsto. Hay que indicar que la recaudación ha subido algo más del pasado año que se situó en el 88,84%, y ahora se sitúa en un 93,47% lo cual se debe fundamentalmente a la nueva política de tesorería de la Comunidad Autónoma que se lleva realizando desde el pasado año. Concretamente, en cuanto a los pagos de las transferencias previstas en capítulo IV, principalmente de la Comunidad Autónoma, los niveles de recaudación del pasado ejercicio, que situándose en el 100% de lo reconocido por estos conceptos; asimismo aumenta la recaudación de transferencias de capital (Capítulo VII) situándose en el 85,63%, debido sobre todo a que la Comunidad Autónoma ha reconocido en este ejercicio mucha menor cantidad de obligaciones pendientes en este capítulo que al cierre de ejercicios anteriores se habían quedado en fase AD, en su mayor parte destinados a investigación e inversiones, y entre los que se encontraban actuaciones ejecutadas y justificadas en 2014, a las que se hizo referencia en las Cuentas anuales de la UAL del 2015. La figura 2 muestra la evolución de los derechos reconocidos en los últimos años.

| Liquidación Presupuesto de Ingresos 2017 | | | | | | | | | |
|--|---------------------------|----------------------|----------------------|------------------------|----------------------|---------------|----------------------|---------------------|---------------|
| | | Presupuesto Inicial | Modificaciones | Presupuesto Definitivo | Derechos Reconocidos | % Ejecución | Cobros Realizados | Pendiente de cobro | % Realización |
| Cap.III | Tasas, Precios | 15.348.474,17 | -256.714,08 | 15.091.760,09 | 12.027.485,60 | 79,70% | 7.814.543,42 | 4.212.942,18 | 64,97% |
| Cap.IV | Transferencias | 68.570.820,71 | 963.545,38 | 69.534.366,09 | 68.968.912,22 | 99,19% | 68.939.388,05 | 29.524,17 | 99,96% |
| Cap.V | Ingresos Patrimoniales | 204.063,04 | 0 | 204.063,04 | 289.827,39 | 142,03% | 253.863,04 | 35.964,35 | 87,59% |
| Cap.VI | Enajenación de bienes | 0 | 16.704,55 | 16.704,55 | 16.904,55 | 101,20% | 16.904,55 | 0,00 | 100,00% |
| Cap.VII | Transferencias de capital | 9.173.105,64 | 2.505.755,64 | 11.678.861,28 | 11.695.016,49 | 100,14% | 10.014.426,69 | 1.680.589,80 | 85,63% |
| Cap.VIII | Activos Financieros | 30.000,00 | 24.554.103,59 | 24.584.103,59 | 80.445,72 | 0,33% | 80.445,72 | 0,00 | 100,00% |
| Cap.IX | Pasivos Financieros | 0 | 177.211,36 | 177.211,36 | 187.853,36 | 106,01% | 56.630,08 | 131.223,28 | 30,15% |
| TOTAL | | 93.326.463,56 | 27.960.606,44 | 121.287.070,00 | 93.266.445,33 | 76,90% | 87.176.201,55 | 6.090.243,78 | 93,47% |

Tabla II. Liquidación de Ingresos por capítulos



Figura 2. Evolución de Derechos Reconocidos

3. Superávit/déficit de Financiación

La Tabla III, recogida de las CA2017, presenta los derechos reconocidos frente a las obligaciones reconocidas en el ejercicio 2017. De esta tabla se extraen distintos parámetros por la diferencia entre derechos y obligaciones.

El *Ahorro* se calcula como la diferencia entre los ingresos corrientes (capítulos I al V) y los gastos corrientes (capítulos I al IV); esta magnitud indica la capacidad de la Universidad de hacer frente a los gastos de funcionamiento con los recursos corrientes. Su valor en 2017 ha ascendido a 6.621.509,77€, Este Ahorro es más que indicativo de una eficaz gestión de los gastos de financiación general. La evolución del Superávit/Déficit, puede verse en la figura 3.

El Resultado de Operaciones No Financieras, también denominado *Capacidad* (o *Necesidad*) *de Financiación*, se calcula como la diferencia entre los capítulos I al VII de los estados de ingresos y gastos. Es un parámetro importante que, como en el caso del Ahorro, mide la capacidad que tiene nuestra institución de hacer frente a los gastos corrientes y de capital con recursos no financieros.

En el año 2017 se sitúa en 2.895.588,72€. y que refleja la capacidad de financiación en esta ejercicio de la UAL provocada fundamentalmente. A partir de la Capacidad/Necesidad de Financiación se realizan determinados ajustes, que se expondrán más adelante y que permiten obtener el denominado Superávit (o Déficit) de Financiación según el PGCP10 o bien las Capacidad/Necesidad de Financiación en términos SEC2010.

| | | DERECHOS RECONOCIDOS NETOS | | | OBLIGACIONES RECONOCIDAS NETAS |
|--|-----------------------------------|----------------------------------|---------------------------------|------------------------------|--------------------------------------|
| CAPITULOS PRESUPUESTO DE INGRESOS | | | CAPITULOS PRESUPUESTO DE GASTOS | | |
| | | | | | |
| I. | IMPUESTOS DIRECTOS | | I. | GASTOS DE PERSONAL | 56.825.327,88 |
| II. | IMPUESTOS INDIRECTOS | | II. | COMPRA DE BIENES Y SERVICIOS | 14.066.603,25 |
| III. | TASAS Y OTROS INGRESOS | 12.027.485,60 | III. | INTERESES | 51145,32 |
| IV. | TRANSFERENCIAS CORRIENTES | 68.968.912,22 | IV. | TRANSFERENCIAS CORRIENTES | 3.721.638,99 |
| V. | INGRESOS PATRIMONIALES | 289.827,39 | | | |
| OPERACIONES CORRIENTES | | 81.286.225,21 | OPERACIONES CORRIENTES | | 74.664.715,44 |
| RESULTADO DE OPERACIONES CORRIENTES: AHORRO | | 6.621.509,77 | | | |
| VI. | ENAJENACIÓN DE INVERSIONES REALES | 16.904,55 | VI. | INVERSIONES REALES | 15.299.321,93 |
| VII. | TRANSFERENCIAS DE CAPITAL | 11695016,49 | VII. | TRANSFERENCIAS DE CAPITAL | 138520,16 |
| OPERACIONES DE CAPITAL | | 11.711.921,04 | OPERACIONES DE CAPITAL | | 15.437.842,09 |
| RESULTADO DE OPERACIONES DE CAPITAL | | -3.725.921,05 | | | |
| CAPACIDAD O NECESIDAD DE FINANCIACIÓN (ANTES DE AJUSTES) | | 2.895.588,72 | | | |

Tabla III. Resultado Presupuestario del Ejercicio



Figura 3. Evolución del Ahorro Corriente

- La Financiación Afectada.

En este epígrafe, vamos a detallar lo ocurrido con la financiación afectada, principalmente la procedente de la Comunidad Autónoma, y la cofinanciada con fondos FEDER, que ha provocado un superávit entre las obligaciones que se han contraído y los derechos reconocidos por este concepto, y el resultado negativo o necesidad de financiación (antes de ajustes) indicado en el epígrafe anterior.

a) La Financiación Afectada de la Junta de Andalucía.

En los presupuestos de la Comunidad Autónoma de los últimos años, se han establecido unas partidas presupuestarias para la financiación de diferentes programas de investigación (Proyectos de Excelencia, Ayudas a Grupos de Investigación, Programas de Fortalecimiento, etc.), que han sido recogidas, como en años anteriores, en las previsiones de ingresos finalistas del presupuesto de la UAL para 2017. Algunas de estas partidas, se han visto concretadas durante este ejercicio, con la publicación, por parte de la Junta de Andalucía, de las correspondientes convocatorias, en las que se establecen, entre otros preceptos, las cuantías autorizadas para cada Universidad del SUA y los plazos para la ejecución de las mismas, lo que ha obligado, en muchos casos, al anticipo de gran parte de esas subvenciones, para poder dar cumplimiento a los plazos de ejecución establecidos. Teniendo presente lo que ha venido ocurriendo en los últimos años con estos anticipos para la disposición de los fondos y ejecución de los gastos, se tenía bastante inseguridad de que se produjera el correspondiente documento contable de reconocimiento de la obligación por parte de la Comunidad Autónoma, hacia la Universidad de Almería, sin embargo en el mayor definitivo de reconocimiento de ingresos para 2017 enviado por Intervención en febrero de 2018 se mostraba el reconocimiento de gran parte de lo que estaba pendiente desde 2012.

Esta decisión de la Comunidad Autónoma, de reconocer Obligaciones de ejercicios anteriores al cierre de 2017, ha afectado a la mayoría de las Universidades del SUA, provocando que varias de ellas al cierre que se produjera un superávit en el ejercicio.

La Universidad de Almería, recibió por parte de la Junta de Andalucía una vez terminado el ejercicio, concretamente en enero de 2018, documentación para que reconociéramos en el ejercicio 2017 un importe superior a 2 millones de euros de reconocimientos pendientes de los ejercicios 2013, 2014, 2015, a los que se hicieron referencia en las cuentas anuales de 2016 y 2017, lo cual hace que aumente el superavit.

b) Financiación del Ministerio y de la Unión Europea.

La Universidad de Almería solicitó ayuda a ayudas a infraestructuras y equipamiento científico-técnico dentro del subprograma estatal de infraestructuras científicas y técnicas y equipamiento (Plan Estatal i+d+i 2013-2016), siéndole aprobado subvenciones por importe de 1.191.961,60€. Dicha ayuda fue recibida en enero de 2017, pero el Ministerio nos señaló que lo debíamos de reconocer en 2016.

Por tanto, en el ejercicio 2017 se ha reconocido parte del gasto, aproximadamente la mitad, dado que por el resto se solicitó prórroga hasta 2018. Dichas operaciones crearán siempre desequilibrio mientras no se cree en España un sistema real de contabilidad presupuestaria de devengo.

c) La Financiación con fondos FEDER (Los Prestamos Reintegrables)

Igualmente hay que hacer constar la situación de la formalización al capítulo 7 de ingresos, Transferencias de Capital, de las cantidades ejecutadas por diversos centros de gasto de Investigación de la UAL, como consecuencia de la concesión de ayudas y préstamos reintegrables desde el año 2007 hasta la fecha. Dichas subvenciones están cofinanciadas con fondos FEDER, y en la propia Resolución de su concesión, se establece que han de ser contabilizados en el capítulo 9 de ingresos "Pasivos Financieros", al momento de su recepción, y no podrán formalizarse hasta que el Ministerio competente, que anticipa los fondos, comunique a la Universidad que ha recibido los importes de la Comunidad Europea, después de su correcta justificación. Pues bien, según consta en la documentación del Servicio de Gestión de la Investigación, hay aproximadamente un total de 6,2 mill. €, de las mencionadas subvenciones, que han sido correctamente justificados, y no han recibido ningún tipo de reparo, pero que serán reconocidos como ingreso del capítulo 7 a partir del año 2019 o 2020.

Se calculan también el *Resultado Presupuestario* del ejercicio, el cual es antes de ajustes, y está constituido por la diferencia entre los ingresos presupuestarios realizados en el ejercicio de los capítulos I al IX en los

estados de ingresos y gastos. En 2017, el Resultado Presupuestario antes de ajustes de la Universidad de Almería es de 3.004.810,79€.

| CONCEPTOS | DERECHOS RECONOCIDOS NETOS | OBLIGACIONES RECONOCIDAS NETAS | AJUSTES | RESULTADO PRESUPUESTARIO |
|---|----------------------------|--------------------------------|---------------|--------------------------|
| a. Operaciones corrientes | 81.286.225,21 | 74.664.715,44 | | 6.621.509,77 |
| b. Operaciones de capital | 11.711.921,04 | 15.437.842,09 | | -3.725.921,05 |
| c. Operaciones comerciales | | | | |
| 1. TOTAL OPERACIONES NO FINANCIERAS (a + b + c) | 92.998.146,25 | 90.102.557,53 | | 2.895.588,72 |
| d. Activos Financieros | 80.445,72 | 54.435,95 | | 26.009,77 |
| e. Pasivos Financieros | 187.853,36 | 104.641,06 | | 83.212,30 |
| 2. TOTAL OPERACIONES FINANCIERAS (d + e) | 268.299,08 | 159.077,01 | | 109.222,07 |
| I. RESULTADO PRESUPUESTARIO DEL EJERCICIO (I = 1 + 2) | 93.266.445,33 | 90.261.634,54 | | 3.004.810,79 |
| Ajustes: | | | | |
| 3. Créditos gastados financiados con remanente de tesorería no afectado | | | 23.689,14 | |
| 4. Desviaciones de financiación negativas del ejercicio | | | 8.594.987,88 | |
| 5. Desviaciones de financiación positivas del ejercicio | | | 11.575.711,01 | |
| II. TOTAL AJUSTES (II = 3 + 4 - 5) | | | -2.957.033,99 | |
| RESULTADO PRESUPUESTARIO AJUSTADO (I + II) | | | | 47.776,80 |

Tabla IV. Resultado Presupuestario del Ejercicio

Tras realizar los ajustes al resultado presupuestario del ejercicio según el Plan General de Contabilidad Pública (PGCP-2010), el resultado ajustado, según se indica en la tabla IV, ha ascendido a 47.776,80 €.

Debemos hacer una valoración positiva de los resultados presupuestario ajustado de nuestra Universidad del ejercicio 2017, pues hemos tratado por todos los medios de reducir al máximo la cantidad que va a remanente no afectado, el cual como hemos sabemos no se puede utilizar según la Ley de Estabilidad presupuestaria actualmente vigente.

III. TESORERÍA

1. Estado de flujos de efectivo

En las CA2017 se detalla el estado de flujos de efectivo a fecha 31 de diciembre de 2017. En la Tabla V de este informe, se resume la situación en cuanto a cobros, pagos y flujo neto, extrayéndose de la misma que el saldo final de tesorería del ejercicio fue de 41.947.766,57 €.

Este saldo positivo, se debe principalmente a tres factores, el primer factor, ha sido el control mensual de la tesorería, regulando los pagos en relación a los ingresos recibidos, el segundo factor, la regularidad en los pagos mensuales de la Junta de Andalucía, como consecuencia del nuevo plan de tesorería que se está

cumpliendo mensualmente según lo previsto y el tercer factor, las transferencias extraordinarias recibidas de la Comunidad Autónoma a julio y diciembre de 2017.

| ESTADO DE FLUJOS DE EFECTIVO | |
|---|----------------------|
| | EJ. 2017 |
| I. FLUJOS EFECTIVOS DE LAS ACTIVIDADES DE GESTIÓN | 16.783.739,26 |
| A) Cobros: | 99.271.892,91 |
| B) Pagos: | 82.488.153,65 |
| II. FLUJOS DE EFECTIVO DE LAS ACTIVIDADES DE INVERSIÓN | -6.694.959,08 |
| C) Cobros: | 97.350,27 |
| D) Pagos: | 6.792.309,35 |
| III. FLUJOS DE EFECTIVO DE LAS ACTIVIDADES DE FINANCIACIÓN | -11.679,80 |
| G) Cobros por emisión de pasivos financieros: | 56.630,08 |
| H) Pagos por reembolso de pasivos financieros: | 68.309,88 |
| VI. INCREMENTO/DISMINUCIÓN NETA DEL EFECTIVO Y ACTIVOS LÍQUIDOS EQUIVALENTES AL EFECTIVO (I+II+III+IV+V) | 10.077.100,38 |
| Efectivo y activos líquidos equivalentes al efectivo al inicio del ejercicio | 31.870.666,19 |
| Efectivo y activos líquidos equivalentes al efectivo al final del ejercicio | 41.947.766,57 |

Tabla V. Situación del flujo de Efectivo en el ejercicio

La figura 5 muestra gráficamente cuál ha sido la evolución de la Tesorería en los últimos años de la UAL y el gran incremento que ha experimentado en el último año.



Figura 5. Evolución de la Tesorería

2. Remanentes de Tesorería

El *Remanente de Tesorería* se obtiene como la diferencia entre los activos y pasivos monetarios, por lo que en los años anteriores a 2012, concretamente antes de la entrada en vigor de la Ley Orgánica 2/2012 de 27 de abril de Estabilidad Presupuestaria y Sostenibilidad Financiera (LOEPSF), representaba una forma de autofinanciación para la Universidad. Sin embargo, a partir de la aprobación de esta norma, quedó prohibida la financiación de cualquier gasto con el resultado positivo del ejercicio anterior, a excepción de la deuda que pudiera contraer la entidad (Art. 32 de la LOEPSF), y, tras una reciente modificación, y en determinadas condiciones, también se permite la financiación de inversiones (Disposición Adicional Sexta de la LOEPSF), aunque estas dos últimas están permitidos sólo en la administración local. Sin embargo, si el resultado es negativo, la Universidad podría tener problemas reales siempre que este déficit sea estructural. En cualquier caso, deberá aprobar un “Plan de Ajuste” que puede consistir en la aprobación del siguiente presupuesto, con un superávit inicial por la misma cuantía o en una reducción de los gastos por ese importe.

El Remanente de Tesorería puede ser Afectado, en cuyo caso, sólo podrá utilizarse para financiar, en anualidades sucesivas, aquellos gastos que corresponda ejecutar con los ingresos recibidos y no consumidos. Sin lugar a dudas, el Remanente de Tesorería es otro importante indicador de la buena salud financiera que tiene actualmente nuestra Universidad.

El Remanente de Tesorería No Afectado, con la actual Regla de Gasto reflejada en el artículo 12 de la LOEPSF, sólo podría utilizarse en ejercicios posteriores, como indicábamos anteriormente, según lo establecido en los mencionados artículo 32 y disposición adicional sexta, por los entes indicados.

| COMPONENTES | EJERCICIO 2017 | |
|---|----------------|----------------------|
| 1. (+) Fondos líquidos | | 41.947.766,57 |
| 2. (+) Derechos pendientes de cobro | | 31.669.857,04 |
| · (+) del Presupuesto corriente | 6.090.243,78 | |
| · (+) de Presupuestos cerrados | 24.398.649,79 | |
| · (+) de operaciones no presupuestarias | 1.180.963,47 | |
| 3. (-) Obligaciones pendientes de pago | | 5.061.034,29 |
| · (+) del Presupuesto corriente | 3.259.024,71 | |
| · (+) de Presupuestos cerrados | 0,00 | |
| · (+) de operaciones no presupuestarias | 1.802.009,58 | |
| 4. (+) Partidas pendientes de aplicación | | 0,00 |
| · (-) cobros realizados pendientes de aplicación definitiva | 0,00 | |
| · (+) pagos realizados pendientes de aplicación definitiva | 0,00 | |
| I. Remanente de Tesorería Total (1 + 2 - 3 + 4 + Ajuste) | | 68.556.589,32 |
| II. Exceso de financiación afectada | | 27.460.691,95 |
| III. Saldos de dudoso cobro | | 1.361.783,54 |
| IV. Remanente de tesorería no afectado (I - II - III) | | 39.734.113,83 |

Tabla VI. Remanentes de Tesorería

El Remanente de Tesorería Afectado de la UAL, a 31 de diciembre de 2017, asciende a 27.460.691,95 €. Si se tiene en cuenta los derechos pendiente de cobro, las obligaciones pendientes de pago y los fondos líquidos en tesorería, se puede concluir que el Remanente de Tesorería Total llega a los 68.556.589,32 €. Todos estos datos pueden verse en la Tabla VI. Por tanto, el Remanente de Tesorería No Afectado alcanza en el ejercicio 2017 los 39.734.113,83 € (Figura 6).

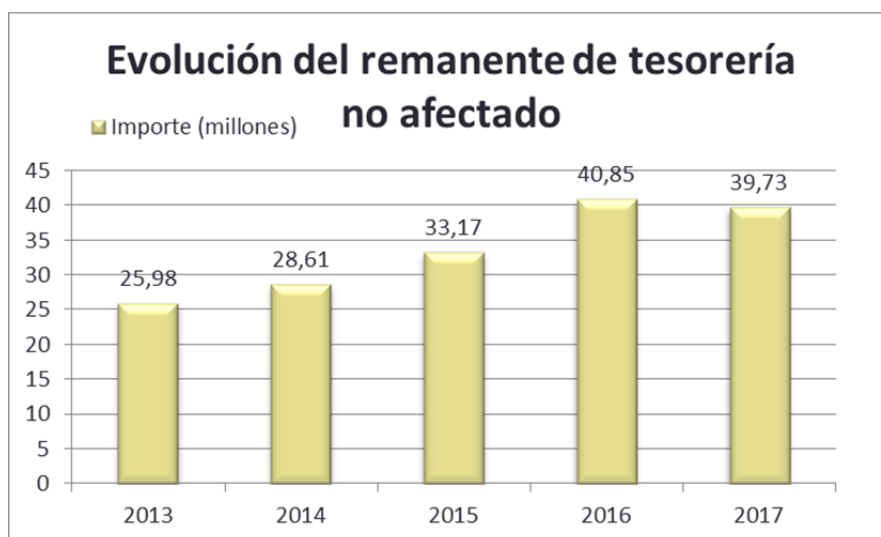


Figura 6. Evolución del Remanente de Tesorería No Afectado.

IV. SITUACIÓN DE LA DEUDA

En los últimos años, el endeudamiento en las Universidades no proviene del típico préstamo solicitado a una entidad de crédito, sino que se contrae con Organismos e Instituciones, públicas o privadas, nacionales e internacionales, por la concesión de determinadas subvenciones, solicitadas normalmente para financiar Inversiones (edificios, instalaciones y equipos de investigación) y que en las correspondientes convocatorias o convenios donde se regula su concesión, se establece la obligatoriedad para la Universidad de reintegrar, en todo o en parte, el importe concedido, en el periodo establecido para su devolución. La mayor parte de estos préstamos o subvenciones reintegrables están financiados con fondos FEDER.

El capital vivo de estas subvenciones cofinanciadas, a 31 de diciembre de 2017, asciende a 12.296.623,55 €, de los cuales hay que formalizar del capítulo 9 al 7 de Ingresos, (cuando se reciba la comunicación del Ministerio) un total de 11.253.985,72€, por tanto el endeudamiento financiero real de la UAL es mínimo. La información detallada puede consultarse en el cuadro correspondiente de las CA2017, (*Apartado 10. Pasivos Financieros*).

V. BALANCE DE SITUACIÓN

El Balance de Situación de la UAL representa la estructura económico-financiera en un momento determinado, concretamente el 31 de diciembre del ejercicio, mostrando los Activos, los Pasivos y el Patrimonio Neto. En la Universidad y en las administraciones públicas en general, el análisis del Balance presenta una utilidad menor que en las entidades privadas, pues sus recursos no se obtienen de la explotación de las inversiones y sólo el inmovilizado, no afecto al servicio público, supone una garantía del endeudamiento. No obstante, el Balance es un buen instrumento para conocer la situación financiera y el patrimonio neto, aunque no se pretende, como en el sector privado, ofrecer directamente esta cuantificación. Sin embargo, aporta información fundamental sobre la forma en que los recursos han sido financiados (capitales ajenos o propios) y predecir las necesidades de endeudamiento y la distribución de flujos de caja. Permite, asimismo, conocer la liquidez de los recursos con los que cuenta la Universidad para proseguir sus actividades normales sin entrar en dificultades, como por ejemplo, hacer frente a sus deudas a corto plazo.

Como se ha dicho, el Balance se muestra de forma resumida en las tablas VII y VIII.

| ACTIVO | |
|---|-----------------------|
| A) Activo no corriente | 152.853.243,27 |
| I. Inmovilizado intangible | 706.058,41 |
| II. Inmovilizado material | 151.604.979,42 |
| V. Inversiones financieras a largo plazo | 542.205,44 |
| B) Activo corriente | 73.955.148,68 |
| III. Deudores y otras cuentas a cobrar | 31.687.284,54 |
| V. Inversiones financieras a corto plazo | 46.695,00 |
| VI. Ajustes por periodificación | 273.402,57 |
| VII. Efectivo y otros activos líquidos equivalentes | 41.947.766,57 |
| TOTAL ACTIVO | 226.808.391,95 |

Tabla VII. Balance: Activos 2017 de la UAL.

Los activos no corrientes, que son los destinados a servir de forma duradera en las actividades de la entidad, incluidos los inmovilizados intangibles, materiales y las inversiones financieras cuyo vencimiento, enajenación o realización se espera habrá de producirse en un plazo superior a un año, ascienden a 152.853.243,27 €, suponiendo un 67,39 % del activo total de la entidad.

Los activos corrientes incluirán aquellos activos que se espera realizar en el corto plazo, es decir, dentro del periodo de doce meses contados a partir de la fecha de las cuentas anuales, así como el efectivo u otro medio líquido equivalente, ascendiendo en la UAL a un importe de 73.955.148,68 €, es decir 32,60 %.

| PASIVO | |
|---|-----------------------|
| A) Patrimonio neto | 195.708.878,91 |
| I. Patrimonio aportado | 21.517.636,33 |
| II. Patrimonio generado | 49.271.370,82 |
| IV. Otros incrementos patrimoniales pendientes de imputación a resultados | 124.919.871,76 |
| B) Pasivo no corriente | 20.228.281,68 |
| I. Provisiones a largo plazo | 182.091,03 |
| II. Deudas a largo plazo | 12.297.485,08 |
| IV. Ajustes por periodificación a largo plazo | 7.748.705,57 |
| C) Pasivo corriente | 10.871.231,36 |
| II. Deudas a corto plazo | 2.132.048,30 |
| IV. Acreedores y otras cuentas a pagar | 3.657.374,79 |
| V. Ajustes por periodificación | 5.081.808,27 |
| TOTAL PASIVO | 226.808.391,95 |

Tabla VIII. Balance: Patrimonio Neto y Pasivos 2017 de la UAL.

Dentro del pasivo de la UAL nos encontramos con los pasivos corrientes incluyen aquellas obligaciones cuando deba liquidarse a corto plazo, es decir, dentro del periodo de doce meses a partir de la fecha de las

cuentas anuales. En nuestro caso ascienden a 10.871.231,36 €. Todos los demás pasivos se clasifican como no corrientes, concretamente en la UAL asciende a 20.228.281,68 €.

El patrimonio neto del balance de la UAL se registra la aportación patrimonial inicial directa, tanto dineraria como en bienes o derechos, que ascendió a 21.517.636,33 €, así como posteriores generaciones, en nuestro caso 49.271.370,82 €. Por su parte, resulta destacable por la aplicación del PGCP2010, las subvenciones pendientes de imputar a resultados, que de acuerdo con lo previsto en la norma de reconocimiento y valoración n.º 18, «Transferencias y subvenciones», se registrarán en el epígrafe A.IV, «Otros incrementos patrimoniales pendientes de imputación a resultados», las cuales alcanzan un valor en la UAL de 124.919.871,76 €.

VII. LA CUENTA DE RESULTADO ECONÓMICO-PATRIMONIAL

De acuerdo al PGCP2010, la Cuenta del resultado económico patrimonial está formada por los ingresos y los gastos del mismo, excepto cuando proceda su imputación directa al patrimonio neto de acuerdo con lo previsto en las normas de reconocimiento y valoración.

Las diferencias entre el resultado presupuestario y el económico obedecen a los distintos criterios de su elaboración. El Resultado Presupuestario del ejercicio incluye todos los ingresos y gastos presupuestarios, usando criterios de caja, caja modificada y devengo; el resultado económico imputa los ingresos y gastos económicos, empleando el principio de devengo. Así, el endeudamiento a largo plazo es un ingreso presupuestario mientras que no es un ingreso económico. Además, en el resultado presupuestario, no se incluyen los importantes gastos no presupuestarios (amortizaciones), mientras que incluye las inversiones, que no son costes (sólo su depreciación).

Un buen resultado económico-patrimonial, a diferencia de la empresa privada, no es síntoma inequívoco de una buena gestión, aunque, si es negativo, supone una señal de alarma del deterioro financiero de la Universidad.

En el caso de la Universidad de Almería, como puede observarse, se produce un ahorro de 3.836.599,72 €, debido a que los ingresos de gestión ordinaria son superiores a los gastos de gestión ordinaria (ver Tabla IX). Las transferencias y subvenciones recibidas han sido los que han generado principalmente ese ahorro. Por lo que a los gastos se refiere, son los relativos al personal de la entidad los que tienen mayor peso en los gastos de gestión ordinaria.

CUENTA DEL RESULTADO ECONÓMICO-PATRIMONIAL

| | EJ. 2017 |
|--|-----------------------|
| 1. Ingresos tributarios y cotizaciones sociales | 777.262,19 |
| 2. Transferencias y subvenciones recibidas | 78.192.680,69 |
| 3. Ventas netas y prestaciones de servicios | 12.160.878,80 |
| 5. Trabajos realizados por la entidad para su inmovilizado. | 16.951,21 |
| 6. Otros ingresos de gestión ordinaria | 3.344.214,18 |
| 7. Excesos de provisiones | 21.183,55 |
| A) TOTAL INGRESOS DE GESTIÓN ORDINARIA (1+2+3+4+5+6+7) | 94.513.170,62 |
| 8. Gastos de personal | -64.391.878,78 |
| 9. Transferencias y subvenciones concedidas. | -3.856.846,29 |
| 11. Otros gastos de gestión ordinaria | -15.936.444,16 |
| 12. Amortización del inmovilizado | -6.156.812,39 |
| B) TOTAL GASTOS DE GESTIÓN ORDINARIA (8+9+10+11+12) | -90.341.981,62 |
| I Resultado (Ahorro o desahorro) de la gestión ordinaria (A+B) | 4.171.189,00 |
| 13. Deterioro de valor y resultados por enajenación del inm. no financ. y activos en estado de venta | -15.319,86 |
| 14. Otras partidas no ordinarias | 81.025,88 |
| II Resultado de las operaciones no financieras (I+13+14) | 4.236.895,02 |
| 15. Ingresos financieros | 2.235,17 |
| 16. Gastos financieros | -51.145,32 |
| 20. Deterioro de valor, bajas y enajenaciones de activos y pasivos financieros | -351.385,15 |
| III Resultado de las operaciones financieras (15+16+17+18+19+20) | -400.295,30 |
| IV Resultado (Ahorro o desahorro) neto del ejercicio (II+III) | 3.836.599,72 |

Tabla IX. Cuenta de Resultados Económico-Patrimonial 2017 de la UAL

VIII. EL ESTADO DE CAMBIOS EN EL PATRIMONIO NETO

Una de las principales novedades en el PGCP2010 es la incorporación del estado de cambios en el patrimonio neto, que surge como consecuencia de una nueva categoría de ingresos y gastos imputados al patrimonio neto.

El estado de cambios en el Patrimonio neto tiene tres partes:

a) Estado total de cambios en el patrimonio neto: informa de todos los cambios originados en el patrimonio neto derivados de los ajustes por cambios de criterios contables y correcciones de errores; ingresos y gastos reconocidos en el ejercicio y operaciones con la entidad o entidades propietarias y otras variaciones en el patrimonio neto. En la tabla X, aparece que tras los ajustes el patrimonio neto final de la UAL asciende a 195.708.878,91 €.

b) Estado de ingresos y gastos reconocidos: recoge, además del resultado económico patrimonial de la entidad, los ingresos y gastos reconocidos directamente en el patrimonio neto y las transferencias a la cuenta del resultado económico patrimonial. En la tabla XI, aparece el Total ingresos y gastos reconocidos en la Ual que asciende a 6.307.081,97 €.

c) Estado de operaciones con la entidad o entidades propietarias: detalla las operaciones realizadas con la entidad o entidades propietarias de la entidad, distinguiendo entre las operaciones patrimoniales y otras.

1. ESTADO TOTAL DE CAMBIOS EN EL PATRIMONIO NETO

| | NOTAS EN MEMORIA | I. Patrimonio aportado | II. Patrimonio generado | III. Ajustes por cambios de valor | IV. Otros incrementos patrimoniales | TOTAL |
|--|---------------------|---------------------------|----------------------------|---|---|----------------|
| A. PATRIMONIO NETO AL FINAL DEL EJERCICIO N-1 | | 21.534.337,82 | 47.841.946,57 | | 120.220.959,07 | 189.597.243,46 |
| B. AJUSTES POR CAMBIOS DE CRITERIOS CONTABLES Y CORRECCIÓN DE ERRORES | | | | | | |
| C. PATRIMONIO NETO INICIAL AJUSTADO DEL EJERCICIO N (A+B) | | 21.534.337,82 | 47.841.946,57 | 0,00 | 120.220.959,07 | 189.597.243,46 |
| D. VARIACIONES DEL PATRIMONIO NETO EJERCICIO N | | -16.701,49 | 1.429.424,25 | 0,00 | 4.698.912,69 | 6.111.635,45 |
| 1. Ingresos y gastos reconocidos en el ejercicio | | | 3.836.599,72 | 0,00 | 2.470.482,25 | 6.307.081,97 |
| 2. Operaciones con la entidad o entidades propietarias | | | | | | |
| 3. Otras variaciones del patrimonio neto | | -16.701,49 | -2.407.175,47 | | 2.228.430,44 | -195.446,52 |
| E. PATRIMONIO NETO AL FINAL DEL EJERCICIO N (C+D) | | 21.517.636,33 | 49.271.370,82 | 0,00 | 124.919.871,76 | 195.708.878,91 |

Tabla. X. Estado Total De Cambios En El Patrimonio Neto de la UAL 2017

2. ESTADO DE INGRESOS Y GASTOS RECONOCIDOS

| Nº CTAS. | | NOTAS EN MEMORIA | EJ. 2017 | EJ. 2016 |
|----------|---|---------------------|----------------|----------------|
| 129 | I. Resultado económico patrimonial | | 3.836.599,72 | 6.592.316,19 |
| | II. Ingresos y gastos reconocidos directamente en el patrimonio neto: | | | |
| 94 | 4. Otros incrementos patrimoniales | | 15.768.701,61 | 17.040.414,39 |
| | III. Transferencias a la cuenta del resultado económico patrimonial o al valor inicial de la partida cubierta: | | | |
| -84 | 4. Otros incrementos patrimoniales | | -13.298.219,36 | -17.276.493,54 |
| | IV. TOTAL ingresos y gastos reconocidos (I + II + III) | | 6.307.081,97 | 6.356.237,04 |

Tabla. XI. Estado De Ingresos y Gastos Reconocidos de la UAL 2017




IX. MEMORIA

En el documento que contiene la *Memoria* completa, es más amplia la información que la contenida en las Cuentas Anuales, y además incluye comentarios sobre éstas. En la Memoria, por un lado, se desarrollan con más detalle las Cuentas Anuales y, por otro, se incluye otra información adicional. En la Memoria se detalla la Organización y Actividad de la UAL, así como la situación del Personal (PDI y PAS) a 31 de diciembre de 2017. Igualmente se muestran las Entidades en las que la UAL participa, el inmovilizado material e intangible, la relación de patentes, etc.

Almería, a 1 de junio de 2018

La Gerente,



Carmen Caba Pérez



II. CUENTAS ANUALES





BALANCE DE SITUACIÓN



| BALANCE 2017 | | | | | | | |
|--|--|-----------------------|-----------------------|---|--|-----------------------|-----------------------|
| Nº CTAS | ACTIVO | Ej. 2017 | Ej. 2016 | Nº CTAS | PATRIMONIO NETO Y PASIVO | Ej. 2017 | Ej. 2016 |
| | A) Activo no corriente | 152.853.243,27 | 153.651.618,58 | | A) Patrimonio neto | 195.708.878,91 | 189.597.243,46 |
| | I. Inmovilizado intangible | 706.058,41 | 687.438,00 | 100 | I. Patrimonio aportado | 21.517.636,33 | 21.534.337,82 |
| 200, 201, (2800), (2801) | 1. Inversión en investigación y desarrollo | 58.786,44 | 44.322,82 | | II. Patrimonio generado | 49.271.370,82 | 47.841.946,57 |
| 203, (2803), (2903) | 2. Propiedad industrial e intelectual | 124.528,36 | 98.684,95 | 120 | 1. Resultados de ejercicio anteriores | 45.434.771,10 | 41.249.630,38 |
| 206, (2806), (2906) | 3. Aplicaciones informáticas | 522.743,61 | 544.430,23 | 129 | 2. Resultados de ejercicio | 3.836.599,72 | 6.592.316,19 |
| | II. Inmovilizado material | 151.604.979,42 | 152.391.677,79 | 130, 131, 132 | IV. Otros incrementos patrimoniales pendientes de imputación a resultados | 124.919.871,76 | 120.220.959,07 |
| 210, (2810), (2910), (2990) | 1. Terrenos | 18.699.346,38 | 18.699.346,38 | | B) Pasivo no corriente | 20.228.281,68 | 21.192.084,26 |
| 211, (2811), (2911), (2991) | 2. Construcciones | 110.074.143,04 | 111.207.509,91 | 14 | I. Provisiones a largo plazo | 182.091,03 | 959.190,61 |
| 214, 215, 216, 217, 218, 219, (2814), (2815), (2816), (2817), (2818), (2819), (2914), (2915), (2916), (2917), (2918), (2919), (2999) | 5. Otro inmovilizado material | 22.809.734,20 | 22.484.821,50 | | II. Deudas a largo plazo | 12.297.485,08 | 12.278.734,24 |
| 2300, 2310, 232, 233, 234, 235, 237, 2390 | 6. Inmovilizado en curso y anticipos | 21.755,80 | 0,00 | 171, 172, 173, 174, 178, 180, 185 | 4. Otras deudas | 12.297.485,08 | 12.278.734,24 |
| | V. Inversiones financieras a largo plazo | 542.205,44 | 572.502,79 | 186 | IV. Ajustes por periodificación a largo plazo | 7.748.705,57 | 7.954.159,41 |
| 250, (259), (296) | 1. Inversiones financieras en patrimonio | 232.730,94 | 241.126,29 | | C) Pasivo corriente | 10.871.231,36 | 12.282.300,36 |
| 251, 252, 254, 256, 257, (297), (298) | 2. Créditos y valores representativos de deuda | 302.252,00 | 324.154,00 | | II. Deudas a corto plazo | 2.132.048,30 | 795.136,92 |
| 258, 26 | 4. Otras inversiones financieras | 7.222,50 | 7.222,50 | 4003, 521, 522, 523, 524, 528, 560, 561 | 4. Otras deudas | 2.132.048,30 | 795.136,92 |
| | B) Activo corriente | 73.955.148,68 | 69.420.009,50 | | IV. Acreedores y otras cuentas a pagar | 3.657.374,79 | 3.638.961,25 |
| | III. Deudores y otras cuentas a cobrar | 31.687.284,54 | 37.319.180,46 | 4000, 401, 405, 406 | 1. Acreedores por operaciones de gestión | 1.255.261,66 | 1.614.849,92 |
| 4300, 431, 435, 436, 4430, (4900) | 1. Deudores por operaciones de gestión | 30.391.930,85 | 35.086.779,52 | 4001, 41, 550, 554, 559, 5586 | 2. Otras cuentas a pagar | 704.426,35 | 542.217,36 |
| 4301, 4331, 440, 441, 442, 445, 446, 447, 449, (4901), 550, 555, 5580, 5581, 5584, 5585 | 2. Otras cuentas a cobrar | 311.197,73 | 213.168,01 | 47 | 3. Administraciones públicas | 1.697.686,78 | 1.481.893,97 |
| 47 | 3. Administraciones públicas | 984.155,96 | 2.019.232,93 | 485, 568 | V. Ajustes por periodificación | 5.081.808,27 | 7.848.202,19 |
| | V. Inversiones financieras a corto plazo | 46.695,00 | 50.802,77 | | | | |
| 4303, 4433, (4903), 541, 542, 544, 546, 547, (597), (598) | 2. Créditos y valores representativos de deuda | 46.695,00 | 50.802,77 | | | | |
| 480, 567 | VI. Ajustes por periodificación | 273.402,57 | 179.360,08 | | | | |
| | VII. Efectivo y otros activos líquidos equivalentes | 41.947.766,57 | 31.870.666,19 | | | | |
| 556, 570, 571, 572, 573, 575, 576 | 2. Tesorería | 41.947.766,57 | 31.870.666,19 | | | | |
| | | 226.808.391,95 | 223.071.628,08 | | | 226.808.391,95 | 223.071.628,08 |



CUENTA DEL RESULTADO ECONÓMICO- PATRIMONIAL

| CUENTA DEL RESULTADO ECONÓMICO-PATRIMONIAL | | | |
|--|---|-----------------------|-----------------------|
| Nº CUENTA | | EJ. 2017 | EJ. 2016 |
| | 1. Ingresos tributarios y cotizaciones sociales | 777.262,19 | 826.019,19 |
| 740, 742 | b) Tasas | 777.262,19 | 826.019,19 |
| | 2. Transferencias y subvenciones recibidas | 78.192.680,69 | 82.758.066,85 |
| | a) Del ejercicio | 64.895.227,10 | 67.105.709,68 |
| 751 | a.1) subvenciones recibidas para financiar gastos del ejercicio | 1.503.487,48 | 1.624.136,37 |
| 750 | a.2) transferencias | 63.391.739,62 | 65.481.573,31 |
| 7530 | b) Imputación de subvenciones para el inmovilizado no financiero. | 1.911.919,06 | 2.234.237,72 |
| 754, 755, 756 | c) Imputación de subvenciones para activos corrientes y otras | 11.385.534,53 | 13.418.119,45 |
| | 3. Ventas netas y prestaciones de servicios | 12.160.878,80 | 10.491.723,55 |
| 741, 705 | b) Prestación de servicios | 11.955.424,96 | 10.433.183,28 |
| 707 | c) Imputación de ingresos por activos construidos o adquiridos por otras entidades | 205.453,84 | 58.540,27 |
| 780, 781, 782, 783 | 5. Trabajos realizados por la entidad para su inmovilizado. | 16.951,21 | 39.144,00 |
| 776, 777 | 6. Otros ingresos de gestión ordinaria | 3.344.214,18 | 3.745.696,31 |
| 795 | 7. Excesos de provisiones | 21.183,55 | 404.676,57 |
| | A) TOTAL INGRESOS DE GESTIÓN ORDINARIA (1+2+3+4+5+6+7) | 94.513.170,62 | 98.265.326,47 |
| | 8. Gastos de personal | -64.391.878,78 | -60.933.508,44 |
| (640), (641) | a) Sueldos, salarios y asimilados | -56.561.329,34 | -53.902.116,06 |
| (642), (643), (644), (645) | b) Cargas sociales | -7.830.549,44 | -7.031.392,38 |
| (65) | 9. Transferencias y subvenciones concedidas. | -3.856.846,29 | -10.040.802,37 |
| | 11. Otros gastos de gestión ordinaria | -15.936.444,16 | -14.531.368,57 |
| (62) | a) Suministros y servicios exteriores | -16.230.302,71 | -14.056.876,33 |
| (63) | b) Tributos | 294.314,39 | -473.669,51 |
| (676), (677) | c) Otros | -455,84 | -822,73 |
| (68) | 12. Amortización del inmovilizado | -6.156.812,39 | -5.911.444,35 |
| | B) TOTAL GASTOS DE GESTIÓN ORDINARIA (8+9+10+11+12) | -90.341.981,62 | -91.417.123,73 |
| | I Resultado (Ahorro o desahorro) de la gestión ordinaria (A+B) | 4.171.189,00 | 6.848.202,74 |
| | 13. Deterioro de valor y resultados por enajenación del inm. no financ. y activos en estado de venta | -15.319,86 | -13.550,56 |
| 770, 771, 772, 774, (670), (671), (672), (674) | b) Bajas y enajenaciones | -16.085,63 | -13.550,56 |
| 7531 | c) Imputación de subvenciones para el inmovilizado no financiero | 765,77 | -13.550,56 |
| | 14. Otras partidas no ordinarias | 81.025,88 | 91.054,38 |
| 773, 778 | a) Ingresos | 91.427,95 | 91.054,38 |
| (678) | b) Gastos | -10.402,07 | 0,00 |
| | II Resultado de las operaciones no financieras (I+13+14) | 4.236.895,02 | 6.925.706,56 |
| | 15. Ingresos financieros | 2.235,17 | 2.711,44 |
| | b) De valores negociables y de créditos del activo inmovilizado. | 2.235,17 | 2.711,44 |
| 761, 762, 769, 76454, (66454) | b.2) Otros | 2.235,17 | 2.711,44 |
| | 16. Gastos financieros | -51.145,32 | -82.267,89 |
| (660), (661), (662), (669), 76451, (66451) | b) Otros | -51.145,32 | -82.267,89 |
| | 20. Deterioro de valor, bajas y enajenaciones de activos y pasivos financieros | -351.385,15 | -253.833,92 |
| 7960, 7961, 7965, 766, (6960), (6961), (6965), (666), 7970, (6970), (6670) | a) De entidades del grupo, multigrupo y asociadas | 0,00 | 0,00 |
| 765, 7966, 7971, (665), (6671), (6962), (6966), (6971) | b) Otros | -351.385,15 | -253.833,92 |
| | III Resultado de las operaciones financieras (15+16+17+18+19+20) | -400.295,30 | -333.390,37 |
| | IV Resultado (Ahorro o desahorro) neto del ejercicio (II+III) | 3.836.599,72 | 6.592.316,19 |
| | ± Ajustes en la cuenta del resultado del ejercicio anterior | 0,00 | 0,00 |
| | Resultado del Ejercicio anterior ajustado | 3.836.599,72 | 6.592.316,19 |



ESTADO TOTAL DE CAMBIOS EN EL PATRIMONIO NETO



1. ESTADO TOTAL DE CAMBIOS EN EL PATRIMONIO NETO

| | NOTAS EN MEMORIA | I. Patrimonio aportado | II. Patrimonio generado | III. Ajustes por cambios de valor | IV. Otros incrementos patrimoniales | TOTAL |
|---|------------------|------------------------|-------------------------|-----------------------------------|-------------------------------------|----------------|
| A. PATRIMONIO NETO AL FINAL DEL EJERCICIO N-1 | | 21.534.337,82 | 47.841.946,57 | | 120.220.959,07 | 189.597.243,46 |
| B. AJUSTES POR CAMBIOS DE CRITERIOS CONTABLES Y CORRECCIÓN DE ERRORES | | | | | | |
| C. PATRIMONIO NETO INICIAL AJUSTADO DEL EJERCICIO N (A+B) | | 21.534.337,82 | 47.841.946,57 | 0,00 | 120.220.959,07 | 189.597.243,46 |
| D. VARIACIONES DEL PATRIMONIO NETO EJERCICIO N | | -16.701,49 | 1.429.424,25 | 0,00 | 4.698.912,69 | 6.111.635,45 |
| 1. Ingresos y gastos reconocidos en el ejercicio | | | 3.836.599,72 | 0,00 | 2.470.482,25 | 6.307.081,97 |
| 2. Operaciones con la entidad o entidades propietarias | | | | | | |
| 3. Otras variaciones del patrimonio neto | | -16.701,49 | -2.407.175,47 | | 2.228.430,44 | -195.446,52 |
| E. PATRIMONIO NETO AL FINAL DEL EJERCICIO N (C+D) | | 21.517.636,33 | 49.271.370,82 | 0,00 | 124.919.871,76 | 195.708.878,91 |

2. ESTADO DE INGRESOS Y GASTOS RECONOCIDOS

| Nº CTAS. | | NOTAS EN MEMORIA | EJ. 2017 | EJ. 2016 |
|----------|--|------------------|----------------|----------------|
| 129 | I. Resultado económico patrimonial | | 3.836.599,72 | 6.592.316,19 |
| | II. Ingresos y gastos reconocidos directamente en el patrimonio neto: | | | |
| 94 | 4. Otros incrementos patrimoniales | | 15.768.701,61 | 17.040.414,39 |
| | III. Transferencias a la cuenta del resultado económico patrimonial o al valor inicial de la partida cubierta: | | | |
| -84 | 4. Otros incrementos patrimoniales | | -13.298.219,36 | -17.276.493,54 |
| | IV. TOTAL ingresos y gastos reconocidos (I + II + III) | | 6.307.081,97 | 6.356.237,04 |



ESTADO DE FLUJOS DE EFECTIVO

| ESTADO DE FLUJOS DE EFECTIVO | | |
|---|---------------|---------------|
| | EJ. 2017 | EJ.2016 |
| I. FLUJOS EFECTIVOS DE LAS ACTIVIDADES DE GESTIÓN | 16.783.739,26 | 20.500.834,91 |
| A) Cobros: | 99.271.892,91 | 97.503.378,82 |
| 1. Ingresos tributarios y cotizaciones sociales | 777.211,34 | 825.764,94 |
| 2. Transferencias y subvenciones recibidas | 84.964.194,68 | 82.377.769,41 |
| 3. Ventas netas y prestaciones de servicios | 12.316.734,98 | 13.911.155,72 |
| 4. Gestión de recursos recaudados por cuenta de otros entes | 0,00 | 0,00 |
| 5. Intereses y dividendos cobrados | 2.235,17 | 2.711,44 |
| 6. Otros cobros | 1.211.516,74 | 385.977,31 |
| B) Pagos: | 82.488.153,65 | 77.002.543,91 |
| 7. Gastos de personal (*) | 64.391.878,78 | 55.800.205,20 |
| 8. Transferencias y subvenciones concedidas | 3.851.905,44 | 10.065.836,60 |
| 9. Aprovisionamiento | 0,00 | 0,00 |
| 10. Otros gastos de gestión | 14.194.208,76 | 10.931.121,06 |
| 11. Gestión de recursos recaudados por cuenta de otros entes | 0,00 | 0,00 |
| 12. Intereses pagados | 50.160,67 | 82.057,82 |
| 13. Otros pagos | 0,00 | 123.323,23 |
| Flujos netos de efectivo por actividades de gestión(+A-B) | 16.783.739,26 | 20.500.834,91 |
| II. FLUJOS DE EFECTIVO DE LAS ACTIVIDADES DE INVERSIÓN | -6.694.959,08 | -9.562.630,13 |
| C) Cobros: | 97.350,27 | 92.661,53 |
| 1. Venta de inversiones reales | 0,00 | 0,00 |
| 2. Venta de activos financieros | 80.445,72 | 34.902,08 |
| 3. Otros cobros de las actividades de inversión | 16.904,55 | 57.759,45 |
| D) Pagos: | 6.792.309,35 | 9.655.291,66 |
| 4. Compras de inversiones reales | 6.737.873,40 | 9.582.969,66 |
| 5. Compras de activos financieros | 54.435,95 | 72.322,00 |
| 6. Otros pagos de las actividades de inversión | 0,00 | 0,00 |
| Flujos netos de efectivos por actividades de inversión (+C-D) | -6.694.959,08 | -9.562.630,13 |
| III. FLUJOS DE EFECTIVO DE LAS ACTIVIDADES DE FINANCIACIÓN | -11.679,80 | 1.388.129,19 |
| E) Aumentos en el patrimonio: | 0,00 | 0,00 |
| 1. Aportaciones de la entidad o entidades propietarias. | 0,00 | 0,00 |
| F) Pagos a la entidad o entidades propietarias: | 0,00 | 0,00 |
| 2. Devolución de aportac. y reparto de resultados a la entidad o ent. propietarias | 0,00 | 0,00 |
| G) Cobros por emisión de pasivos financieros: | 56.630,08 | 1.486.153,57 |
| 3. Obligaciones y otros valores negociables | 56.630,08 | 1.486.153,57 |
| 4. Préstamos recibidos | 0,00 | 0,00 |
| 5. Otras deudas. | 0,00 | 0,00 |
| H) Pagos por reembolso de pasivos financieros: | 68.309,88 | 98.024,38 |
| 6. Obligaciones y otros valores negociables | 0,00 | 0,00 |
| 7. Préstamos recibidos | 68.309,88 | 98.024,38 |
| 8. Otras deudas. | 0,00 | 0,00 |
| Flujos de efectivo por actividades de financiación (+E+F+G-H) | -11.679,80 | 1.388.129,19 |
| IV. FLUJOS EFECTIVOS PENDIENTES DE CLASIFICACIÓN | 0,00 | 1.087,80 |
| I) Cobros pendientes de aplicación | 0,00 | 1.087,80 |
| J) Pagos pendientes de aplicación | 0,00 | 0,00 |
| Flujos netos de efectivo pendientes de clasificación (+I-J) | 0,00 | 1.087,80 |
| V. EFECTO DE LAS VARIACIONES DE LOS TIPO DE CAMBIOS | 0,00 | 0,00 |
| VI. INCREMENTO/DISMINUCIÓN NETA DEL EFECTIVO Y ACTIVOS LÍQUIDOS EQUIVALENTES AL EFECTIVO (I+II+III+IV+V) | 10.077.100,38 | 12.327.421,77 |
| Efectivo y activos líquidos equivalentes al efectivo al inicio del ejercicio | 31.870.666,19 | 19.543.244,42 |
| Efectivo y activos líquidos equivalentes al efectivo al final del ejercicio | 41.947.766,57 | 31.870.666,19 |

(*) Como criterio nuevo para 2017 se han añadido a la partida de "Gastos de personal" los gastos de la misma naturaleza de cap.6

Cuentas corrientes de la Universidad de Almería

| Cuenta | Alias personal | Saldo Banco | Pagos | Cobros | Saldo Banco | Intereses |
|--------------------------|---------------------------|----------------------|---------------|---------------|----------------------|-----------------|
| | | a 01/01/2017 | 2017 | 2017 | a 31/12/2017 | |
| ES8630580130162731001008 | Cta. General de Tesorería | 9.517.416,90 | 85.806.425,93 | 80.595.365,47 | 4.218.265,50 | 736,89 |
| ES4730580130162731002001 | Cta. Ingresos Matrícula | 8.928.125,88 | 918.419,97 | 7.978.788,85 | 15.988.494,76 | 892,84 |
| ES4830580130112731003004 | Cta. Habilitación | 13.387,95 | 43.612.884,85 | 43.601.473,71 | 1.976,81 | 7,15 |
| ES4630580130172731004007 | Servired Rectorado | 3.628,13 | 3.681,15 | 6.000,00 | 5.946,98 | |
| ES0730580130172731005000 | Contratos Investigacion | 10.004.910,79 | 33.002.952,13 | 39.612.416,66 | 17.750.482,62 | 409,18 |
| ES0830580130122731006003 | Enseñanzas Propias | 1.649.483,08 | | 200.302,88 | 1.849.785,96 | 97,82 |
| ES0630580130182731007006 | Oposiciones y Plazas | 74.194,29 | | 33.006,82 | 107.201,11 | 4,60 |
| ES0730580130132731008009 | T.P.V.s | 123.783,87 | 377,13 | 68.366,62 | 191.773,36 | 8,47 |
| ES6530580130132731009002 | Empleo | 2.042,75 | | 0,12 | 2.042,87 | 0,12 |
| ES1230580130182731010002 | Selectividad | 917.701,50 | | 244.479,21 | 1.162.180,71 | 54,43 |
| ES1130580130192731012008 | Cta. Anticipos Caja Fija | 350.046,53 | 56,82 | 10,29 | 350.000,00 | 10,29 |
| ES7030580130142731014004 | Publicaciones | 157.429,96 | 0,15 | 20.739,50 | 178.169,31 | 9,11 |
| ES4421035010510030023016 | UNICAJA BANK | 48.227,05 | 10,91 | 9.593,27 | 57.809,41 | 4,27 |
| ES6704873215422000007408 | BMN | 10.811,19 | 126,34 | | 10.684,85 | |
| ES8020389780746400000162 | BANKIA | 22.872,38 | | | 22.872,38 | |
| ES4821008727212200148372 | CAIXABANK | 46.603,94 | 24,00 | 3.500,00 | 50.079,94 | |
| | | 31.870.666,19 | | | 41.947.766,57 | 2.235,17 |

El importe de los intereses positivos de las cuentas corrientes coincide con lo contabilizado en el subconcepto correspondiente de ingresos (520.00).



ESTADO DE LIQUIDACIÓN DEL PRESUPUESTO



Liquidación del presupuesto de gastos

| SUBCONCEPTOS | Crédito Inicial | Modificaciones | Crédito Definitivo | Gastos Comprometidos | Obligaciones Reconocidas | Pagos Realizados | Obligaciones ptes. de pago | Remanentes de crédito |
|---|----------------------|--------------------|----------------------|----------------------|--------------------------|----------------------|----------------------------|-----------------------|
| 1 GASTOS DE PERSONAL | | | | | | | | |
| 110.00 - RETRIBUCIONES BÁSICAS | 14.972,33 | 14.975,00 | 29.947,33 | 25.677,17 | 25.677,17 | 25.677,17 | 0,00 | 4.270,16 |
| 110.01 - RETRIBUCIONES COMPLEMENTARIAS | 32.451,20 | 33.145,00 | 65.596,20 | 50.088,70 | 50.088,70 | 50.088,70 | 0,00 | 15.507,50 |
| 120.00 - PERSONAL DOCENTE E INVESTIGADOR | 7.710.752,08 | -259.922,95 | 7.450.829,13 | 7.470.929,03 | 7.470.929,03 | 7.470.929,03 | 0,00 | -20.099,90 |
| 120.01 - PERSONAL DE ADMINISTRACIÓN Y SERVICIOS | 5.257.225,60 | -67.381,16 | 5.189.844,44 | 4.763.785,97 | 4.763.785,97 | 4.763.785,97 | 0,00 | 426.058,47 |
| 120.05 - TRIENIOS PERSONAL | 3.321.364,76 | 0,00 | 3.321.364,76 | 3.355.994,64 | 3.355.994,64 | 3.355.994,64 | 0,00 | -34.629,88 |
| 120.06 - PRESTACIÓN IT EMPRESA | 0,00 | 0,00 | 0,00 | 58.899,37 | 58.899,37 | 58.899,37 | 0,00 | -58.899,37 |
| 121.00 - COMPLEMENTO DE DESTINO PDI | 5.900.519,08 | -200.842,53 | 5.699.676,55 | 5.699.676,55 | 5.699.676,55 | 5.699.676,55 | 0,00 | 0,00 |
| 121.01 - COMPLEMENTO DE DESTINO PAS | 3.327.065,19 | -289.182,19 | 3.037.883,00 | 3.037.883,00 | 3.037.883,00 | 3.037.883,00 | 0,00 | 0,00 |
| 121.02 - COMPLEMENTO ESPECIFICO PDI | 8.778.428,60 | 0,00 | 8.778.428,60 | 8.233.637,83 | 8.233.637,83 | 8.233.637,83 | 0,00 | 544.790,77 |
| 121.03 - COMPLEMENTO ESPECIFICO PAS | 4.247.832,33 | -313.374,15 | 3.934.458,18 | 3.934.458,18 | 3.934.458,18 | 3.934.458,18 | 0,00 | 0,00 |
| 121.04 - OTROS COMPLEMENTOS PDI | 155.314,06 | 0,00 | 155.314,06 | 545.357,56 | 545.357,56 | 545.357,56 | 0,00 | -390.043,50 |
| 121.05 - OTROS COMPLEMENTOS DEL PAS | 702.158,99 | 0,00 | 702.158,99 | 752.479,23 | 752.479,23 | 752.479,23 | 0,00 | -50.320,24 |
| 121.06 - COMPLEMENTOS PERSONALES Y TRANSITORIOS | 163.023,24 | -38.861,61 | 124.161,63 | 43.769,41 | 43.769,41 | 43.769,41 | 0,00 | 80.392,22 |
| 130.00 - RETRIBUCIONES BÁSICAS PDI LABORAL FIJO | 1.776.794,19 | 0,00 | 1.776.794,19 | 1.557.519,70 | 1.557.519,70 | 1.557.519,70 | 0,00 | 219.274,49 |
| 130.01 - RETRIBUCIONES BÁSICAS PAS | 228.461,18 | 0,00 | 228.461,18 | 194.909,85 | 194.909,85 | 194.909,85 | 0,00 | 33.551,33 |
| 131.00 - OTRAS RETRIBUCIONES PDI LABORAL FIJO | 1.955.256,16 | 0,00 | 1.955.256,16 | 1.748.831,91 | 1.748.831,91 | 1.748.831,91 | 0,00 | 206.424,25 |
| 131.01 - OTRAS RETRIBUCIONES PAS | 156.539,27 | 0,00 | 156.539,27 | 112.475,49 | 112.475,49 | 112.475,49 | 0,00 | 44.063,78 |
| 134.00 - RETRIBUCIONES BÁSICAS LABORAL EVENTUAL | 975.217,31 | 153.177,00 | 1.128.394,31 | 1.251.221,46 | 1.251.221,46 | 1.251.221,46 | 0,00 | -122.827,15 |
| 134.01 - OTRAS RETRIBUCIONES LABORAL EVENTUAL | 1.254.778,23 | 0,00 | 1.254.778,23 | 1.247.944,26 | 1.247.944,26 | 1.247.944,26 | 0,00 | 6.833,97 |
| 150.00 - PRODUCTIVIDAD POR MÉRITOS INVESTIGADORES | 1.739.034,72 | -267.330,81 | 1.471.703,91 | 1.442.524,20 | 1.442.524,20 | 1.442.524,20 | 0,00 | 29.179,71 |
| 150.01 - COMPLEMENTOS AUTONÓMICOS | 1.985.759,68 | 0,00 | 1.985.759,68 | 1.898.414,06 | 1.898.414,06 | 1.898.414,06 | 0,00 | 87.345,62 |
| 150.03 - PRODUCTIVIDAD DEL PAS NO LABORAL | 1.484.185,25 | -1.800,00 | 1.482.385,25 | 1.376.501,98 | 1.376.501,98 | 1.376.501,98 | 0,00 | 105.883,27 |
| 151.00 - GRATIFICACIONES PDI | 100.000,00 | 352.091,16 | 452.091,16 | 417.883,88 | 417.883,88 | 417.883,88 | 0,00 | 34.207,28 |
| 151.01 - GRATIFICACIONES PAS | 60.000,00 | 570.363,56 | 630.363,56 | 651.430,10 | 651.430,10 | 651.430,10 | 0,00 | -21.066,54 |
| 160.00 - SEGURIDAD SOCIAL | 6.474.392,81 | 159.388,75 | 6.633.781,56 | 6.344.591,76 | 6.344.591,76 | 5.828.526,70 | 516.065,06 | 289.189,80 |
| 162.01 - FORMACIÓN Y PERFECCIONAMIENTO DEL PERSONAL | 0,00 | 19.256,50 | 19.256,50 | 18.740,00 | 18.740,00 | 18.740,00 | 0,00 | 516,50 |
| 162.05 - ACCIÓN SOCIAL | 593.000,00 | -10,00 | 592.990,00 | 589.702,59 | 589.702,59 | 589.702,59 | 0,00 | 3.287,41 |
| Subtotal (Euros) Capítulo 1 | 58.394.526,26 | -136.308,43 | 58.258.217,83 | 56.825.327,88 | 56.825.327,88 | 56.309.262,82 | 516.065,06 | 1.432.889,95 |



| SUBCONCEPTOS | Crédito Inicial | Modificaciones | Crédito Definitivo | Gastos Comprometidos | Obligaciones Reconocidas | Pagos Realizados | Obligaciones ptes. de pago | Remanentes de crédito |
|---|-----------------|----------------|--------------------|----------------------|--------------------------|------------------|----------------------------|-----------------------|
| 2 GASTOS CORRIENTES EN BIENES Y SERVICIOS | | | | | | | | |
| 203.00 - ARRENDAMIENTO DE MAQUINARIA | 0,00 | 0,00 | 0,00 | 206,62 | 206,62 | 206,62 | 0,00 | -206,62 |
| 203.01 - ARRENDAMIENTO DE INSTALACIONES | 45.572,33 | 0,00 | 45.572,33 | 56.331,21 | 56.331,21 | 56.331,21 | 0,00 | -10.758,88 |
| 203.02 - ARRENDAMIENTO DE UTILLAJE | 0,00 | 0,00 | 0,00 | 2.376,67 | 2.376,67 | 2.126,67 | 250,00 | -2.376,67 |
| 204.00 - ARRENDAMIENTO DE ELEMENTOS DE TRANSPORTE | 0,00 | 0,00 | 0,00 | 11.034,85 | 11.034,85 | 11.034,85 | 0,00 | -11.034,85 |
| 205.00 - ARRENDAMIENTO DE MOBILIARIO Y ENSERES | 0,00 | 0,00 | 0,00 | 1.084,00 | 1.084,00 | 1.084,00 | 0,00 | -1.084,00 |
| 206.00 - ARRENDAMIENTO DE SISTEMAS PARA PROCESOS DE INFORMACION | 0,00 | 0,00 | 0,00 | 5.672,00 | 5.672,00 | 5.672,00 | 0,00 | -5.672,00 |
| 212.00 - MTO. EDIFICIOS Y OTRAS CONSTRUCCIONES | 147.204,46 | 21.040,69 | 168.245,15 | 508.174,52 | 508.174,52 | 414.418,13 | 93.756,39 | -339.929,37 |
| 213.00 - REPARACION, MANTENIMIENTO Y CONSERVACION MAQUINARIA | 53.261,46 | 0,00 | 53.261,46 | 111.886,35 | 111.886,35 | 107.776,86 | 4.109,49 | -58.624,89 |
| 213.01 - REPARACION, MANTENIMIENTO Y CONSERVACION INSTALACIONES | 239.075,54 | 2.062,20 | 241.137,74 | 330.657,33 | 330.657,33 | 254.896,70 | 75.760,63 | -89.519,59 |
| 213.02 - REPARACION, MANTENIMIENTO Y CONSERVACION UTILLAJE | 0,00 | 0,00 | 0,00 | 347,44 | 347,44 | 347,44 | 0,00 | -347,44 |
| 214.00 - MTO. ELEMENTOS DE TRANSPORTE | 16.959,75 | 0,00 | 16.959,75 | 6.270,78 | 6.270,78 | 6.270,78 | 0,00 | 10.688,97 |
| 215.00 - MTO. MOBILIARIO Y ENSERES | 53.494,69 | 0,00 | 53.494,69 | 76.914,57 | 76.914,57 | 66.811,36 | 10.103,21 | -23.419,88 |
| 216.00 - MANTENIMIENTO SISTEMAS PARA PROCESOS DE INFORMACION | 1.119.250,00 | 0,00 | 1.119.250,00 | 860.656,65 | 860.656,65 | 833.991,34 | 26.665,31 | 258.593,35 |
| 220.00 - MATERIAL DE OFICINA ORDINARIO NO INVENTARIABLE | 283.295,23 | -24,00 | 283.271,23 | 241.855,44 | 241.855,44 | 239.779,43 | 2.076,01 | 41.415,79 |
| 220.01 - PRENSA,REVISTAS, LIBROS Y OTRAS PUBLICACIONES | 508.619,54 | 0,00 | 508.619,54 | 600.835,29 | 600.835,29 | 594.468,69 | 6.366,60 | -92.215,75 |
| 220.02 - MATERIAL INFORMATICO NO INVENTARIABLE | 260.614,82 | 0,00 | 260.614,82 | 325.442,98 | 325.442,98 | 315.571,28 | 9.871,70 | -64.828,16 |
| 220.03 - PRÉSTAMOS INTERBIBLIOTECARIOS | 0,00 | 0,00 | 0,00 | 3.260,32 | 3.260,32 | 3.260,32 | 0,00 | -3.260,32 |
| 220.99 - OTRO MATERIAL | 0,00 | 0,00 | 0,00 | 2.714,03 | 2.714,03 | 2.714,03 | 0,00 | -2.714,03 |
| 221.00 - ENERGIA ELECTRICA | 1.300.000,00 | 0,00 | 1.300.000,00 | 1.137.139,48 | 1.137.139,48 | 1.137.139,48 | 0,00 | 162.860,52 |
| 221.01 - AGUA | 350.000,00 | 0,00 | 350.000,00 | 189.762,32 | 189.762,32 | 189.762,32 | 0,00 | 160.237,68 |
| 221.02 - GAS | 22.000,00 | 0,00 | 22.000,00 | 20.782,84 | 20.782,84 | 20.759,05 | 23,79 | 1.217,16 |
| 221.03 - COMBUSTIBLE | 16.946,92 | 0,00 | 16.946,92 | 12.339,26 | 12.339,26 | 12.277,60 | 61,66 | 4.607,66 |
| 221.04 - VESTUARIO | 0,00 | 0,00 | 0,00 | 4.794,81 | 4.794,81 | 2.323,36 | 2.471,45 | -4.794,81 |
| 221.05 - PRODUCTOS ALIMENTICIOS | 0,00 | 0,00 | 0,00 | 26,40 | 26,40 | 26,40 | 0,00 | -26,40 |
| 221.06 - PRODUCTOS FARMACEUTICOS Y MATERIAL SANITARIO | 0,00 | 0,00 | 0,00 | 568,46 | 568,46 | 568,46 | 0,00 | -568,46 |
| 221.07 - SUMINISTROS MATERIAL DOCENTE | 331.064,08 | 1.671,00 | 332.735,08 | 325.168,31 | 325.168,31 | 302.174,52 | 22.993,79 | 7.566,77 |
| 221.08 - SUMINISTROS DE MATERIAL DEPORTIVO Y CULTURAL | 23.834,92 | 0,00 | 23.834,92 | 32.387,30 | 32.387,30 | 32.233,94 | 153,36 | -8.552,38 |
| 221.10 - MATERIAL PARA REPARACIONES DE EDIF. Y OTRAS CONSTR. | 0,00 | 0,00 | 0,00 | 9,44 | 9,44 | 9,44 | 0,00 | -9,44 |
| 221.11 - SUMINISTRO DE MAQUINARIA, UTILLAJE Y ELEM. DE TRANSPORTE | 46.806,72 | 0,00 | 46.806,72 | 21.833,57 | 21.833,57 | 21.390,68 | 442,89 | 24.973,15 |
| 221.12 - MATERIAL ELECTRONICO, ELECTRICO Y DE COMUNICACIONES | 11.681,84 | 0,00 | 11.681,84 | 42.077,14 | 42.077,14 | 42.027,34 | 49,80 | -30.395,30 |
| 221.99 - OTROS SUMINISTROS | 34.156,56 | 0,00 | 34.156,56 | 28.029,04 | 28.029,04 | 21.035,83 | 6.993,21 | 6.127,52 |



Cuentas Anuales UAL 2017

| SUBCONCEPTOS | Crédito Inicial | Modificaciones | Crédito Definitivo | Gastos Comprometidos | Obligaciones Reconocidas | Pagos Realizados | Obligaciones ptes. de pago | Remanentes de crédito |
|---|----------------------|---------------------|----------------------|----------------------|--------------------------|----------------------|----------------------------|-----------------------|
| 222.00 - TELEFONICAS | 251.413,72 | 0,00 | 251.413,72 | 151.672,71 | 151.672,71 | 136.774,69 | 14.898,02 | 99.741,01 |
| 222.01 - POSTALES | 53.286,44 | 0,00 | 53.286,44 | 24.589,15 | 24.589,15 | 24.589,15 | 0,00 | 28.697,29 |
| 223.00 - TRANSPORTES | 141.510,63 | 0,00 | 141.510,63 | 129.806,73 | 129.806,73 | 128.304,72 | 1.502,01 | 11.703,90 |
| 224.00 - PRIMAS DE SEGURO DE EDIFICIOS Y OTRAS CONSTRUCCIONES | 75.000,00 | 0,00 | 75.000,00 | 57.002,35 | 57.002,35 | 57.002,35 | 0,00 | 17.997,65 |
| 224.01 - PRIMAS DE SEGURO DE ELEMENTOS DE TRANSPORTE | 11.000,00 | 0,00 | 11.000,00 | 12.501,95 | 12.501,95 | 12.501,95 | 0,00 | -1.501,95 |
| 224.09 - PRIMAS DE SEGURO DE OTROS RIESGOS | 14.000,00 | 0,00 | 14.000,00 | 49.985,94 | 49.985,94 | 49.985,94 | 0,00 | -35.985,94 |
| 225.00 - ESTATALES | 0,00 | 0,00 | 0,00 | 120,00 | 120,00 | 120,00 | 0,00 | -120,00 |
| 225.01 - LOCALES | 8.725,58 | 0,00 | 8.725,58 | 7.911,36 | 7.911,36 | 7.911,36 | 0,00 | 814,22 |
| 226.01 - ATENCIONES PROTOCOLARIAS Y REPRESENTATIVAS | 0,00 | 0,00 | 0,00 | 6,10 | 6,10 | 6,10 | 0,00 | -6,10 |
| 226.02 - INFORMACIÓN, DIVULGACIÓN Y PUBLICIDAD | 1.175.678,04 | 10.141,52 | 1.185.819,56 | 583.697,11 | 583.697,11 | 555.767,38 | 27.929,73 | 602.122,45 |
| 226.03 - JURIDICOS Y CONTENCIOSOS | 25.335,22 | 0,00 | 25.335,22 | 89.123,82 | 89.123,82 | 82.872,82 | 6.251,00 | -63.788,60 |
| 226.04 - FORMACIÓN Y PERFECCIONAMIENTO DEL PERSONAL | 0,00 | 0,00 | 0,00 | 5.975,01 | 5.975,01 | 5.975,01 | 0,00 | -5.975,01 |
| 226.06 - REUNIONES CONFERENCIAS Y CURSOS | 1.903.754,25 | -215.919,24 | 1.687.835,01 | 1.585.389,97 | 1.585.389,97 | 1.484.596,39 | 100.793,58 | 102.445,04 |
| 226.08 - PREMIOS, CONCURSOS Y CERTÁMENES | 14.752,36 | 0,00 | 14.752,36 | 12.450,00 | 12.450,00 | 12.450,00 | 0,00 | 2.302,36 |
| 226.09 - ACTIVIDADES CULTURALES | 35.377,90 | 0,00 | 35.377,90 | 76.482,21 | 76.482,21 | 76.152,22 | 329,99 | -41.104,31 |
| 226.10 - ACTIVIDADES DEPORTIVAS | 175.309,65 | 17.154,00 | 192.463,65 | 97.623,14 | 97.623,14 | 97.623,14 | 0,00 | 94.840,51 |
| 226.99 - OTROS GASTOS DIVERSOS | 716.730,37 | 3.754.830,69 | 4.471.561,06 | 336.900,92 | 336.900,92 | 330.857,74 | 6.043,18 | 4.134.660,14 |
| 227.00 - LIMPIEZA Y ASEO | 2.353.239,46 | 0,00 | 2.353.239,46 | 1.900.473,95 | 1.900.473,95 | 1.900.320,86 | 153,09 | 452.765,51 |
| 227.01 - SEGURIDAD | 680.000,64 | 0,00 | 680.000,64 | 596.787,89 | 596.787,89 | 583.648,40 | 13.139,49 | 83.212,75 |
| 227.03 - POSTALES O SIMILARES | 21.796,41 | 0,00 | 21.796,41 | 10.110,24 | 10.110,24 | 10.110,24 | 0,00 | 11.686,17 |
| 227.06 - ESTUDIOS Y TRABAJOS TECNICOS | 385.188,92 | 20.482,56 | 405.671,48 | 187.239,47 | 187.239,47 | 179.903,84 | 7.335,63 | 218.432,01 |
| 227.07 - EDICIÓN DE PUBLICACIONES | 65.678,97 | -639,20 | 65.039,77 | 75.966,56 | 75.966,56 | 75.676,16 | 290,40 | -10.926,79 |
| 227.08 - SERVICIOS DE JARDINERÍA | 86.275,15 | -10,50 | 86.264,65 | 115.160,38 | 115.160,38 | 115.160,38 | 0,00 | -28.895,73 |
| 227.09 - SERVICIOS COMPLEMENTARIOS A LA GESTIÓN UNIVERSITARIA | 1.252.520,33 | 75.720,03 | 1.328.240,36 | 1.185.020,40 | 1.185.020,40 | 1.068.961,26 | 116.059,14 | 143.219,96 |
| 227.10 - TRADUCCIÓN E INTERPRETACIÓN | 69.052,16 | 0,00 | 69.052,16 | 30.022,53 | 30.022,53 | 30.022,53 | 0,00 | 39.029,63 |
| 227.11 - TÍTULOS | 75.753,40 | 0,00 | 75.753,40 | 93.754,95 | 93.754,95 | 93.754,95 | 0,00 | -18.001,55 |
| 227.99 - OTROS TRABAJOS REALIZADOS | 988.324,42 | 133.461,93 | 1.121.786,35 | 1.278.102,08 | 1.278.102,08 | 1.107.271,52 | 170.830,56 | -156.315,73 |
| 230.00 - DIETAS | 375.506,59 | 274,33 | 375.780,92 | 211.346,05 | 211.346,05 | 209.736,22 | 1.609,83 | 164.434,87 |
| 231.00 - LOCOMOCION | 294.191,47 | 2.300,61 | 296.492,08 | 184.215,98 | 184.215,98 | 183.836,91 | 379,07 | 112.276,10 |
| 233.00 - OTRAS INDEMNIZACIONES | 4.853,43 | 0,00 | 4.853,43 | 16.524,88 | 16.524,88 | 16.470,72 | 54,16 | -11.671,45 |
| Subtotal (Euros) Capítulo 2 | 16.118.094,37 | 3.822.546,62 | 19.940.640,99 | 14.066.603,25 | 14.066.603,25 | 13.336.855,08 | 729.748,17 | 5.874.037,74 |



| SUBCONCEPTOS | Crédito Inicial | Modificaciones | Crédito Definitivo | Gastos Comprometidos | Obligaciones Reconocidas | Pagos Realizados | Obligaciones ptes. de pago | Remanentes de crédito |
|--|------------------|------------------|--------------------|----------------------|--------------------------|------------------|----------------------------|-----------------------|
| 3 GASTOS FINANCIEROS | | | | | | | | |
| 342.00 - INTERESES DE DEMORA | 25.000,00 | 18.723,67 | 43.723,67 | 43.723,58 | 43.723,58 | 42.528,86 | 1.194,72 | 0,09 |
| 349.00 - GASTOS Y COMISIONES BANCARIAS | 0,00 | 7.458,66 | 7.458,66 | 7.421,74 | 7.421,74 | 7.421,74 | 0,00 | 36,92 |
| Subtotal (Euros) Capítulo 3 | 25.000,00 | 26.182,33 | 51.182,33 | 51.145,32 | 51.145,32 | 49.950,60 | 1.194,72 | 37,01 |
| 4 TRANSFERENCIAS CORRIENTES | | | | | | | | |
| 400.00 - AL MINISTERIO DE EDUCACION, CULTURA Y DEPORTE | 80.000,00 | 88.561,87 | 168.561,87 | 168.561,87 | 168.561,87 | 168.561,87 | 0,00 | 0,00 |
| 401.00 - A OTROS MINISTERIOS | 0,00 | 118,70 | 118,70 | 118,70 | 118,70 | 118,70 | 0,00 | 0,00 |
| 410.00 - A ORGANISMOS AUTONOMOS ESTATALES | 0,00 | 17.153,00 | 17.153,00 | 17.153,00 | 17.153,00 | 17.153,00 | 0,00 | 0,00 |
| 441.00 - A UNIVERSIDADES PÚBLICAS | 2.404,00 | 66.057,04 | 68.461,04 | 2.404,00 | 2.404,00 | 2.404,00 | 0,00 | 66.057,04 |
| 445.00 - A OTROS CONSORCIOS | 0,00 | 400,00 | 400,00 | 400,00 | 400,00 | 400,00 | 0,00 | 0,00 |
| 450.00 - A LA COMUNIDAD AUTÓNOMA DE ANDALUCÍA | 0,00 | 53.703,50 | 53.703,50 | 53.703,50 | 53.703,50 | 53.703,50 | 0,00 | 0,00 |
| 470.00 - A EMPRESAS PRIVADAS | 0,00 | 300,00 | 300,00 | 300,00 | 300,00 | 300,00 | 0,00 | 0,00 |
| 480.00 - BECAS Y AYUDAS A ESTUDIANTES PRIMER Y SEGUNDO CICLO | 150.000,00 | 90.744,07 | 240.744,07 | 69.044,42 | 69.044,42 | 69.044,42 | 0,00 | 171.699,65 |
| 480.01 - BECAS Y AYUDAS A ESTUDIANTES DE 3ER CICLO | 0,00 | 6.684,90 | 6.684,90 | 6.675,90 | 6.675,90 | 6.675,90 | 0,00 | 9,00 |
| 480.02 - BECAS PARA INTERCAMBIO DE ESTUDIANTES | 279.700,00 | -199.225,93 | 80.474,07 | 0,00 | 0,00 | 0,00 | 0,00 | 80.474,07 |
| 480.03 - AYUDAS A ASOCIACIONES DE ESTUDIANTES | 0,00 | 150,00 | 150,00 | 2.170,90 | 2.170,90 | 2.170,90 | 0,00 | -2.020,90 |
| 480.05 - AYUDAS A DEPORTISTAS | 75.000,00 | -39.425,99 | 35.574,01 | 29.233,20 | 29.233,20 | 29.233,20 | 0,00 | 6.340,81 |
| 480.99 - OTRAS BECAS Y AYUDAS PROPIAS A ESTUDIANTES | 4.000,00 | 60.980,61 | 64.980,61 | 60.118,60 | 60.118,60 | 60.118,60 | 0,00 | 4.862,01 |
| 481.01 - BECAS Y AYUDAS A ESTUDIANTES CONS. INNOV. CIENCIA Y EMP | 323.151,00 | 107.208,50 | 430.359,50 | 168.284,54 | 168.284,54 | 168.284,54 | 0,00 | 262.074,96 |
| 481.02 - BECAS DE PRÁCTICAS EN EMPRESAS CONS. INNOVACIÓN, C. y EMP. | 0,00 | 32.448,08 | 32.448,08 | 111.841,20 | 111.841,20 | 111.841,20 | 0,00 | -79.393,12 |
| 481.99 - OTRAS BECAS Y AYUDAS A ESTUDIANTES | 254.576,00 | -12.961,22 | 241.614,78 | 20.245,56 | 20.245,56 | 20.245,56 | 0,00 | 221.369,22 |
| 482.00 - BECAS Y AYUDAS PROPIAS VICERRECT. ESTUDIANTES Y EMPLEO | 0,00 | -1.828,83 | -1.828,83 | 11.514,84 | 11.514,84 | 11.514,84 | 0,00 | -13.343,67 |
| 482.01 - BECAS Y AYUDAS PROPIAS VIC. ENSEÑANZAS OF. Y FORM. CONT. | 0,00 | 40.879,00 | 40.879,00 | 27.521,26 | 27.521,26 | 27.521,26 | 0,00 | 13.357,74 |
| 482.02 - BECAS Y AYUDAS PROPIAS VIC. DE EXT. UNIVERSITARIA Y DEPORTES | 0,00 | 17.700,00 | 17.700,00 | 8.954,40 | 8.954,40 | 8.954,40 | 0,00 | 8.745,60 |
| 482.03 - BECAS Y AYUDAS PROPIAS VICERRECTORADO INTERNACIONALIZ. | 0,00 | 15.480,00 | 15.480,00 | 31.108,82 | 31.108,82 | 31.108,82 | 0,00 | -15.628,82 |
| 482.05 - BECAS Y AYUDAS PROPIAS DIRECCION GENERAL DE CALIDAD | 0,00 | 0,00 | 0,00 | 3.664,52 | 3.664,52 | 3.664,52 | 0,00 | -3.664,52 |
| 482.06 - BECAS Y AYUDAS PROP. DIR. GRAL. CAMPUS, INFRAESTR. Y SOSTENIB | 0,00 | 0,00 | 0,00 | 1.793,55 | 1.793,55 | 1.793,55 | 0,00 | -1.793,55 |
| 482.07 - BECAS Y AYUDAS PROPIAS CENTRO DE LENGUAS | 0,00 | 0,00 | 0,00 | 1.625,81 | 1.625,81 | 1.625,81 | 0,00 | -1.625,81 |
| 482.08 - BECAS Y AYUDAS PROPIAS S.T.I.C. | 0,00 | 10.320,00 | 10.320,00 | 12.716,12 | 12.716,12 | 12.716,12 | 0,00 | -2.396,12 |
| 482.09 - BECAS Y AYUDAS PROPIAS GERENCIA | 0,00 | 0,00 | 0,00 | 8.709,68 | 8.709,68 | 8.709,68 | 0,00 | -8.709,68 |
| 482.11 - BECAS Y AYUDAS PROPIAS CENTROS | 0,00 | 5.160,00 | 5.160,00 | 23.875,28 | 23.875,28 | 23.875,28 | 0,00 | -18.715,28 |



Cuentas Anuales UAL 2017

| SUBCONCEPTOS | Crédito Inicial | Modificaciones | Crédito Definitivo | Gastos Comprometidos | Obligaciones Reconocidas | Pagos Realizados | Obligaciones ptes. de pago | Remanentes de crédito |
|---|---------------------|---------------------|---------------------|----------------------|--------------------------|---------------------|----------------------------|-----------------------|
| 482.13 - BECAS Y AYUDAS PROPIAS DEPARTAMENTOS | 0,00 | 0,00 | 0,00 | 0,00 | 0,00 | 0,00 | 0,00 | 0,00 |
| 482.16 - BECARIOS Sº DE PREVENCIÓN DE RIESGOS LABORALES | 0,00 | 0,00 | 0,00 | 0,00 | 0,00 | 0,00 | 0,00 | 0,00 |
| 482.18 - BECARIOS COMISIONADO para el E.E.E.S. | 0,00 | 5.160,00 | 5.160,00 | 0,00 | 0,00 | 0,00 | 0,00 | 5.160,00 |
| 482.19 - BECAS Y AYUDAS PROPIAS VICERRECTORADO DE INVESTIGACIÓN | 0,00 | 3.870,00 | 3.870,00 | 2.851,61 | 2.851,61 | 2.851,61 | 0,00 | 1.018,39 |
| 482.21 - BECAS Y AYUDAS PROPIAS CONSEJO SOCIAL | 0,00 | 6.381,06 | 6.381,06 | 6.381,06 | 6.381,06 | 6.381,06 | 0,00 | 0,00 |
| 482.99 - BECAS Y AYUDAS PROPIAS OTROS | 111.015,00 | 222.000,90 | 333.015,90 | 40.732,74 | 40.732,74 | 40.732,74 | 0,00 | 292.283,16 |
| 483.02 - PROGRAMA SOCRATES ERASMUS | 1.201.958,00 | 973.314,89 | 2.175.272,89 | 1.492.163,21 | 1.492.163,21 | 1.492.163,21 | 0,00 | 683.109,68 |
| 483.03 - PROGRAMAS DE COOPERACIÓN INTERNACIONAL | 951.658,00 | 994.856,68 | 1.946.514,68 | 636.085,89 | 636.085,89 | 636.085,89 | 0,00 | 1.310.428,79 |
| 483.04 - PROGRAMAS DE MOVILIDAD NACIONAL | 0,00 | 9.138,16 | 9.138,16 | 8.012,22 | 8.012,22 | 8.012,22 | 0,00 | 1.125,94 |
| 483.05 - PROGRAMA ERASMUS MUNDUS | 0,00 | 133,12 | 133,12 | 90.087,20 | 90.087,20 | 90.087,20 | 0,00 | -89.954,08 |
| 483.99 - OTRAS BECAS Y AYUDAS CON FINANCIACIÓN EXTERNA | 0,00 | 4.671,98 | 4.671,98 | 0,00 | 0,00 | 0,00 | 0,00 | 4.671,98 |
| 484.00 - PRÁCTICUM CIENCIAS DE LA EDUCACIÓN | 0,00 | 100,00 | 100,00 | 0,00 | 0,00 | 0,00 | 0,00 | 100,00 |
| 485.00 - A FUNDACIONES UNIVERSITARIAS | 368.975,61 | 148.439,16 | 517.414,77 | 315.754,49 | 315.754,49 | 315.754,49 | 0,00 | 201.660,28 |
| 485.01 - A OTRAS FUNDACIONES | 60.000,00 | -26.356,43 | 33.643,57 | 45.130,68 | 45.130,68 | 42.783,68 | 2.347,00 | -11.487,11 |
| 485.99 - A OTRAS INSTITUCIONES SIN FINES DE LUCRO | 46.260,39 | 99.251,91 | 145.512,30 | 240.700,22 | 240.700,22 | 240.700,22 | 0,00 | -95.187,92 |
| 490.00 - AL EXTERIOR | 0,00 | 2.000,00 | 2.000,00 | 2.000,00 | 2.000,00 | 2.000,00 | 0,00 | 0,00 |
| Subtotal (Euros) Capítulo 4 | 3.908.698,00 | 2.803.568,73 | 6.712.266,73 | 3.721.638,99 | 3.721.638,99 | 3.719.291,99 | 2.347,00 | 2.990.627,74 |

5 FONDO DE CONTINGENCIA

| | | | | | | | | |
|---|-------------------|-------------------|------------------|-------------|-------------|-------------|-------------|------------------|
| 500.00 - FONDO DE CONTINGENCIA PARA LA EJECUCIÓN PRESUPUESTARIA | 100.000,00 | -76.185,89 | 23.814,11 | 0,00 | 0,00 | 0,00 | 0,00 | 23.814,11 |
| Subtotal (Euros) Capítulo 5 | 100.000,00 | -76.185,89 | 23.814,11 | 0,00 | 0,00 | 0,00 | 0,00 | 23.814,11 |

6 INVERSIONES REALES

| | | | | | | | | |
|--|--------------|--------------|--------------|--------------|--------------|--------------|------------|------------|
| 602.00 - EDIFICIOS Y OTRAS CONSTRUCCIONES | 0,00 | 82.344,98 | 82.344,98 | 114.554,01 | 114.554,01 | 106.434,22 | 8.119,79 | -32.209,03 |
| 603.00 - MAQUINARIA | 397.990,40 | 1.555.916,53 | 1.953.906,93 | 1.638.648,65 | 1.638.648,65 | 1.449.998,56 | 188.650,09 | 315.258,28 |
| 603.01 - INSTALACIONES | 250.000,00 | 15.109,95 | 265.109,95 | 133.896,63 | 133.896,63 | 89.492,64 | 44.403,99 | 131.213,32 |
| 604.00 - ELEMENTOS DE TRANSPORTE | 50.000,00 | 14.541,87 | 64.541,87 | 45.067,95 | 45.067,95 | 0,00 | 45.067,95 | 19.473,92 |
| 605.00 - MOBILIARIO Y ENSERES | 1.000.000,00 | 551.456,28 | 1.551.456,28 | 1.127.859,64 | 1.127.859,64 | 250.475,39 | 877.384,25 | 423.596,64 |
| 606.00 - SISTEMAS PARA PROCESOS DE INFORMACIÓN | 831.950,00 | 736.105,51 | 1.568.055,51 | 1.224.327,72 | 1.224.327,72 | 716.635,78 | 507.691,94 | 343.727,79 |
| 608.00 - ADQUISICIÓN DE FONDOS BIBLIOGRÁFICOS | 149.000,00 | 15.925,61 | 164.925,61 | 119.664,65 | 119.664,65 | 119.074,25 | 590,40 | 45.260,96 |
| 608.99 - OTRO INMOVILIZADO MATERIAL | 0,00 | 14.090,92 | 14.090,92 | 6.630,95 | 6.630,95 | 4.470,95 | 2.160,00 | 7.459,97 |
| 626.00 - SISTEMAS PARA PROCESOS DE INFORMACIÓN | 0,00 | 1.324,00 | 1.324,00 | 0,00 | 0,00 | 0,00 | 0,00 | 1.324,00 |



Cuentas Anuales UAL 2017

| SUBCONCEPTOS | Crédito Inicial | Modificaciones | Crédito Definitivo | Gastos Comprometidos | Obligaciones Reconocidas | Pagos Realizados | Obligaciones ptes. de pago | Remanentes de crédito |
|--|----------------------|----------------------|----------------------|----------------------|--------------------------|----------------------|----------------------------|-----------------------|
| 640.00 - PERSONAL | 1.773.278,84 | -576.408,35 | 1.196.870,49 | 2.134.117,22 | 2.134.117,22 | 2.094.713,11 | 39.404,11 | -937.246,73 |
| 640.01 - MATERIAL INVENTARIABLE | 367.141,54 | -320.534,62 | 46.606,92 | 325.515,76 | 325.515,76 | 308.084,32 | 17.431,44 | -278.908,84 |
| 640.02 - MATERIAL FUNGIBLE | 809.254,01 | -809.254,01 | 0,00 | 759.339,38 | 759.339,38 | 748.133,59 | 11.205,79 | -759.339,38 |
| 640.03 - DIETAS Y LOCOMOCION | 459.141,48 | -459.425,06 | -283,58 | 428.160,05 | 428.160,05 | 414.900,56 | 13.259,49 | -428.443,63 |
| 640.99 - OTROS | 525.023,49 | 7.337.577,35 | 7.862.600,84 | 515.980,55 | 515.980,55 | 507.555,72 | 8.424,83 | 7.346.620,29 |
| 641.00 - PERSONAL | 90.203,59 | 31.977,54 | 122.181,13 | 313.252,34 | 313.252,34 | 306.524,00 | 6.728,34 | -191.071,21 |
| 641.01 - MATERIAL INVENTARIABLE | 10.755,04 | 0,00 | 10.755,04 | 93.553,33 | 93.553,33 | 66.139,03 | 27.414,30 | -82.798,29 |
| 641.02 - MATERIAL FUNGIBLE | 13.507,07 | 0,00 | 13.507,07 | 43.438,43 | 43.438,43 | 42.831,30 | 607,13 | -29.931,36 |
| 641.03 - DIETAS Y LOCOMOCION | 37.880,99 | 719,97 | 38.600,96 | 156.974,07 | 156.974,07 | 152.879,30 | 4.094,77 | -118.373,11 |
| 641.99 - OTROS | 47.653,31 | 2.431.477,29 | 2.479.130,60 | 265.458,26 | 265.458,26 | 253.977,57 | 11.480,69 | 2.213.672,34 |
| 642.00 - PERSONAL | 511.437,03 | 790.285,32 | 1.301.722,35 | 415.308,27 | 415.308,27 | 411.953,07 | 3.355,20 | 886.414,08 |
| 642.01 - MATERIAL INVENTARIABLE | 79.620,04 | -55.192,51 | 24.427,53 | 45.023,89 | 45.023,89 | 41.241,54 | 3.782,35 | -20.596,36 |
| 642.02 - MATERIAL FUNGIBLE | 182.087,58 | -65.013,64 | 117.073,94 | 51.231,17 | 51.231,17 | 47.711,53 | 3.519,64 | 65.842,77 |
| 642.03 - DIETAS Y LOCOMOCION | 174.441,83 | -41.990,04 | 132.451,79 | 107.073,05 | 107.073,05 | 105.292,82 | 1.780,23 | 25.378,74 |
| 642.99 - OTROS | 252.413,52 | 2.134.297,13 | 2.386.710,65 | 210.879,20 | 210.879,20 | 210.048,44 | 830,76 | 2.175.831,45 |
| 644.00 - PERSONAL | 987.157,82 | -117.507,30 | 869.650,52 | 515.974,06 | 515.974,06 | 506.358,31 | 9.615,75 | 353.676,46 |
| 644.02 - MATERIAL FUNGIBLE | 0,00 | 0,00 | 0,00 | 15,80 | 15,80 | 15,80 | 0,00 | -15,80 |
| 644.03 - DIETAS Y LOCOMOCIÓN | 179.592,18 | 0,00 | 179.592,18 | 44.700,60 | 44.700,60 | 44.700,60 | 0,00 | 134.891,58 |
| 644.99 - OTROS | 0,00 | 79.320,96 | 79.320,96 | 2.873,58 | 2.873,58 | 2.873,58 | 0,00 | 76.447,38 |
| 648.02 - APLICACIONES INFORMÁTICAS | 200.000,00 | 35.664,61 | 235.664,61 | 113.369,20 | 113.369,20 | 93.650,17 | 19.719,03 | 122.295,41 |
| 648.03 - PROPIEDAD INTELECTUAL | 0,00 | 0,00 | 0,00 | 3.686,27 | 3.686,27 | 3.686,27 | 0,00 | -3.686,27 |
| 648.05 - TRAMITACION DE PATENTES | 0,00 | 0,00 | 0,00 | 7.133,45 | 7.133,45 | 7.133,45 | 0,00 | -7.133,45 |
| 649.00 - PERSONAL | 3.918.511,58 | 6.113.653,28 | 10.032.164,86 | 4.192.065,68 | 4.192.065,68 | 4.081.886,05 | 110.179,63 | 5.840.099,18 |
| 649.01 - MATERIAL INVENTARIABLE | 0,00 | -33.411,36 | -33.411,36 | 529,98 | 529,98 | 0,00 | 529,98 | -33.941,34 |
| 649.02 - MATERIAL FUNGIBLE | 0,00 | 0,00 | 0,00 | 3.744,77 | 3.744,77 | 3.744,77 | 0,00 | -3.744,77 |
| 649.03 - DIETAS Y LOCOMOCION | 0,00 | -3.242,28 | -3.242,28 | 84.727,54 | 84.727,54 | 84.727,54 | 0,00 | -87.969,82 |
| 649.99 - OTROS | 217.470,28 | 1.456.797,64 | 1.674.267,92 | 32.790,03 | 32.790,03 | 32.790,03 | 0,00 | 1.641.477,89 |
| 662.00 - EDIFICIOS Y OTRAS CONSTRUCCIONES | 1.141.507,51 | 232.763,70 | 1.374.271,21 | 0,00 | 0,00 | 0,00 | 0,00 | 1.374.271,21 |
| 682.00 - PLAN PLURIANUAL DE INVERSIONES, MEJORA CONSTRUCCIONES | 0,00 | 21.755,80 | 21.755,80 | 21.755,80 | 21.755,80 | 21.755,80 | 0,00 | 0,00 |
| Subtotal (Euros) Capítulo 6 | 14.657.019,13 | 21.171.127,07 | 35.828.146,20 | 15.299.321,93 | 15.299.321,93 | 13.331.890,06 | 1.967.431,87 | 20.528.824,27 |



Cuentas Anuales UAL 2017

| SUBCONCEPTOS | Crédito Inicial | Modificaciones | Crédito Definitivo | Gastos Comprometidos | Obligaciones Reconocidas | Pagos Realizados | Obligaciones ptes. de pago | Remanentes de crédito |
|---|----------------------|----------------------|-----------------------|----------------------|--------------------------|----------------------|----------------------------|-----------------------|
| 7 TRANSFERENCIAS DE CAPITAL | | | | | | | | |
| 700.00 - AL MINISTERIO DE EDUCACION, CULTURA Y DEPORTE | 0,00 | 178.540,64 | 178.540,64 | 76.901,82 | 76.901,82 | 76.901,82 | 0,00 | 101.638,82 |
| 701.00 - A OTROS MINISTERIOS | 0,00 | 480,97 | 480,97 | 480,97 | 480,97 | 480,97 | 0,00 | 0,00 |
| 710.00 - A ORGANISMOS AUTONOMOS ESTATALES | 0,00 | 5,10 | 5,10 | 5,10 | 5,10 | 5,10 | 0,00 | 0,00 |
| 741.00 - A UNIVERSIDADES PÚBLICAS | 0,00 | 12,70 | 12,70 | 12,70 | 12,70 | 12,70 | 0,00 | 0,00 |
| 745.00 - A OTROS CONSORCIOS | 0,00 | 100,00 | 100,00 | 100,00 | 100,00 | 0,00 | 100,00 | 0,00 |
| 750.00 - A LA COMUNIDAD AUTÓNOMA DE ANDALUCÍA | 0,00 | 56.258,72 | 56.258,72 | 48.648,57 | 48.648,57 | 42.841,86 | 5.806,71 | 7.610,15 |
| 770.00 - A EMPRESAS PRIVADAS | 0,00 | 11.871,00 | 11.871,00 | 11.871,00 | 11.871,00 | 11.871,00 | 0,00 | 0,00 |
| 785.00 - A FUNDACIONES UNIVERSITARIAS | 0,00 | 437,50 | 437,50 | 0,00 | 0,00 | 0,00 | 0,00 | 437,50 |
| 785.99 - A INSTITUCIONES SIN FINES DE LUCRO | 0,00 | 500,00 | 500,00 | 500,00 | 500,00 | 500,00 | 0,00 | 0,00 |
| Subtotal (Euros) Capítulo 7 | 0,00 | 248.206,63 | 248.206,63 | 138.520,16 | 138.520,16 | 132.613,45 | 5.906,71 | 109.686,47 |
| 8 ACTIVOS FINANCIEROS | | | | | | | | |
| 831.00 - CONCESIÓN DE PRÉSTAMOS A LARGO PLAZO AL PERSONAL | 42.000,00 | 62.910,06 | 104.910,06 | 54.435,95 | 54.435,95 | 54.435,95 | 0,00 | 50.474,11 |
| 860.00 - DE EMPRESAS NACIONALES O DE LA UNION EUROPEA | 15.000,00 | 0,00 | 15.000,00 | 0,00 | 0,00 | 0,00 | 0,00 | 15.000,00 |
| 870.00 - FUNDACIONES | 0,00 | 44,06 | 44,06 | 0,00 | 0,00 | 0,00 | 0,00 | 44,06 |
| Subtotal (Euros) Capítulo 8 | 57.000,00 | 62.954,12 | 119.954,12 | 54.435,95 | 54.435,95 | 54.435,95 | 0,00 | 65.518,17 |
| 9 PASIVOS FINANCIEROS | | | | | | | | |
| 911.00 - AMORTIZ.DE PTMOS A LARGO PLAZO DE ENTES DEL SECTOR PUBLICO | 66.125,80 | 38.515,26 | 104.641,06 | 104.641,06 | 104.641,06 | 68.309,88 | 36.331,18 | 0,00 |
| Subtotal (Euros) Capítulo 9 | 66.125,80 | 38.515,26 | 104.641,06 | 104.641,06 | 104.641,06 | 68.309,88 | 36.331,18 | 0,00 |
| TOTALES | 93.326.463,56 | 27.960.606,44 | 121.287.070,00 | 90.261.634,54 | 90.261.634,54 | 87.002.609,83 | 3.259.024,71 | 31.025.435,46 |



RESUMEN POR CAPÍTULO

| CAPÍTULO | Crédito Inicial | Modificaciones | Crédito Definitivo | Gastos Comprometidos | Obligaciones Reconocidas | Pagos Realizados | Obligaciones ptes. de pago | Remanentes de crédito |
|----------------------------------|----------------------|----------------------|-----------------------|----------------------|--------------------------|----------------------|----------------------------|-----------------------|
| 1 GASTOS DE PERSONAL | 58.394.526,26 | -136.308,43 | 58.258.217,83 | 56.825.327,88 | 56.825.327,88 | 56.309.262,82 | 516.065,06 | 1.432.889,95 |
| 2 GASTOS CORR. EN BIENES Y SERV. | 16.118.094,37 | 3.822.546,62 | 19.940.640,99 | 14.066.603,25 | 14.066.603,25 | 13.336.855,08 | 729.748,17 | 5.874.037,74 |
| 3 GASTOS FINANCIEROS | 25.000,00 | 26.182,33 | 51.182,33 | 51.145,32 | 51.145,32 | 49.950,60 | 1.194,72 | 37,01 |
| 4 TRANSFERENCIAS CORRIENTES | 3.908.698,00 | 2.803.568,73 | 6.712.266,73 | 3.721.638,99 | 3.721.638,99 | 3.719.291,99 | 2.347,00 | 2.990.627,74 |
| Total Operaciones Corrientes | 78.446.318,63 | 6.515.989,25 | 84.962.307,88 | 74.664.715,44 | 74.664.715,44 | 73.415.360,49 | 1.249.354,95 | 10.297.592,44 |
| 5 FONDO DE CONTINGENCIA | 100.000,00 | -76.185,89 | 23.814,11 | 0,00 | 0,00 | 0,00 | 0,00 | 23.814,11 |
| Total Fondo de Contingencia | 100.000,00 | -76.185,89 | 23.814,11 | 0,00 | 0,00 | 0,00 | 0,00 | 23.814,11 |
| 6 INVERSIONES REALES | 14.657.019,13 | 21.171.127,07 | 35.828.146,20 | 15.299.321,93 | 15.299.321,93 | 13.331.890,06 | 1.967.431,87 | 20.528.824,27 |
| 7 TRANSFERENCIAS DE CAPITAL | 0,00 | 248.206,63 | 248.206,63 | 138.520,16 | 138.520,16 | 132.613,45 | 5.906,71 | 109.686,47 |
| Total Operaciones de Capital | 14.657.019,13 | 21.419.333,70 | 36.076.352,83 | 15.437.842,09 | 15.437.842,09 | 13.464.503,51 | 1.973.338,58 | 20.638.510,74 |
| 8 ACTIVOS FINANCIEROS | 57.000,00 | 62.954,12 | 119.954,12 | 54.435,95 | 54.435,95 | 54.435,95 | 0,00 | 65.518,17 |
| 9 PASIVOS FINANCIEROS | 66.125,80 | 38.515,26 | 104.641,06 | 104.641,06 | 104.641,06 | 68.309,88 | 36.331,18 | 0,00 |
| Total Operaciones Financieras | 123.125,80 | 101.469,38 | 224.595,18 | 159.077,01 | 159.077,01 | 122.745,83 | 36.331,18 | 65.518,17 |
| TOTALES | 93.326.463,56 | 27.960.606,44 | 121.287.070,00 | 90.261.634,54 | 90.261.634,54 | 87.002.609,83 | 3.259.024,71 | 31.025.435,46 |

RESUMEN POR PROGRAMAS

| Descripción | | Crédito Inicial | Modificaciones | Crédito Total | Gastos Comprometidos | Obligaciones Reconocidas | Pagos | Obligaciones ptes. de pago | Remanentes de crédito |
|-------------|-----------------------------------|----------------------|----------------------|-----------------------|----------------------|--------------------------|----------------------|----------------------------|-----------------------|
| 1A20 | GASTOS GRALES. DOCENCIA Y ADM. | 77.797.630,04 | 4.563.357,06 | 82.360.987,10 | 73.517.431,67 | 73.517.431,67 | 70.754.626,92 | 2.762.804,75 | 8.843.555,43 |
| 1B00 | CONSEJO SOCIAL | 110.000,00 | 11.514,88 | 121.514,88 | 95.413,80 | 95.413,80 | 93.778,18 | 1.635,62 | 26.101,08 |
| 2A00 | INVESTIGACIÓN CIENTÍFICA | 11.014.561,62 | 19.637.918,76 | 30.652.480,38 | 12.330.761,81 | 12.330.761,81 | 11.898.795,44 | 431.966,37 | 18.321.718,57 |
| 3A00 | EXTENSIÓN CULTURAL Y SERV. COMPL. | 4.404.271,90 | 3.747.815,74 | 8.152.087,64 | 4.318.027,26 | 4.318.027,26 | 4.255.409,29 | 62.617,97 | 3.834.060,38 |
| | TOTAL | 93.326.463,56 | 27.960.606,44 | 121.287.070,00 | 90.261.634,54 | 90.261.634,54 | 87.002.609,83 | 3.259.024,71 | 31.025.435,46 |



RESUMEN POR SECCIONES

| Descripción | Crédito Inicial | Modificaciones | Crédito Total | Gastos Comprometidos | Obligaciones Reconocidas | Pagos | Obligaciones ptes. de pago | Remanentes de crédito |
|--|----------------------|----------------------|-----------------------|----------------------|--------------------------|----------------------|----------------------------|-----------------------|
| 11 - GASTOS CENTRALES | 69.728.494,53 | 974.341,01 | 70.702.835,54 | 65.785.106,41 | 65.785.106,41 | 64.478.736,38 | 1.306.370,03 | 4.917.729,13 |
| 12 - SERVICIOS GENERALES | 13.504.972,49 | 13.782.116,31 | 27.287.088,80 | 14.093.136,02 | 14.093.136,02 | 12.563.951,17 | 1.529.184,85 | 13.193.952,78 |
| 13 - FACULTADES Y ESCUELAS | 179.683,00 | 234.883,87 | 414.566,87 | 110.290,94 | 110.290,94 | 106.811,94 | 3.479,00 | 304.275,93 |
| 14 - ENSEÑANZAS PROP., CURSOS, JORNADAS Y SEMINARIOS | 1.848.095,00 | 1.023.172,79 | 2.871.267,79 | 1.442.236,51 | 1.442.236,51 | 1.397.538,68 | 44.697,83 | 1.429.031,28 |
| 16 - FACULTADES Y CENTROS | 335.000,00 | 416.918,59 | 751.918,59 | 571.718,17 | 571.718,17 | 513.643,05 | 58.075,12 | 180.200,42 |
| 17 - DEPARTAMENTOS | 860.000,00 | 873.106,85 | 1.733.106,85 | 1.434.630,94 | 1.434.630,94 | 1.303.287,83 | 131.343,11 | 298.475,91 |
| 20 - INVESTIGACIÓN, CENTROS GENERALES | 1.384.220,28 | 701.627,27 | 2.085.847,55 | 696.298,82 | 696.298,82 | 685.275,80 | 11.023,02 | 1.389.548,73 |
| 23 - OTROS SERVICIOS UNIVERSITARIOS | 4.630,00 | 297.959,97 | 302.589,97 | 112.279,54 | 112.279,54 | 92.478,85 | 19.800,69 | 190.310,43 |
| 30 - PROYECTOS DE INVESTIGACIÓN | 2.650.000,00 | 3.211.739,08 | 5.861.739,08 | 2.818.561,78 | 2.818.561,78 | 2.766.656,84 | 51.904,94 | 3.043.177,30 |
| 31 - GASTOS INDIRECTOS PROYECTOS | 0,00 | 10.645,48 | 10.645,48 | 0,00 | 0,00 | 0,00 | 0,00 | 10.645,48 |
| 35 - PROYECTOS EUROPEOS DE INVESTIGACIÓN | 1.283.839,36 | 1.952.917,80 | 3.236.757,16 | 1.346.779,63 | 1.346.779,63 | 1.308.958,91 | 37.820,72 | 1.889.977,53 |
| 40 - CONTRATOS DE INVESTIGACIÓN | 1.200.000,00 | 1.896.659,89 | 3.096.659,89 | 829.515,58 | 829.515,58 | 816.247,40 | 13.268,18 | 2.267.144,31 |
| 50 - GRUPOS DE INVESTIGACIÓN | 200.000,00 | 2.465.342,52 | 2.665.342,52 | 873.406,65 | 873.406,65 | 822.981,42 | 50.425,23 | 1.791.935,87 |
| 71 - ACCIONES INTEGRADAS | 0,00 | 0,00 | 0,00 | 0,00 | 0,00 | 0,00 | 0,00 | 0,00 |
| 72 - PROYECTOS DE COOPERACIÓN INTERNACIONAL | 147.528,90 | 119.175,01 | 266.703,91 | 147.673,55 | 147.673,55 | 146.041,56 | 1.631,99 | 119.030,36 |
| TOTALES | 93.326.463,56 | 27.960.606,44 | 121.287.070,00 | 90.261.634,54 | 90.261.634,54 | 87.002.609,83 | 3.259.024,71 | 31.025.435,46 |



Liquidación del presupuesto de ingresos

| SUBCONCEPTOS | Previsiones presupuest. iniciales | Modificac. | Previsiones presupuest. definitivas | Derechos Reconocidos | Derechos anulados | Derechos Reconocidos Netos | Recaudación Neta | Derechos pendientes de cobro | Exceso / Defecto de previsión |
|---|---|-------------|---|-------------------------|----------------------|----------------------------------|---------------------|------------------------------------|----------------------------------|
| 3 TASAS PRECIOS PÚBLICOS Y OTROS INGRESOS | | | | | | | | | |
| 303.00 - TASAS ACADEMICAS POR SERVICIOS ADMINISTRATIVOS | 750.488,29 | 0,00 | 750.488,29 | 791.569,85 | 14.968,71 | 776.601,14 | 776.601,14 | 0,00 | 26.112,85 |
| 303.01 - TASAS ACADEMICAS POR SERVICIOS CENT ADSCRITOS | 1.627,60 | 0,00 | 1.627,60 | 610,20 | 0,00 | 610,20 | 610,20 | 0,00 | -1.017,40 |
| 312.00 - PRIMER Y SEGUNDO CICLO | 6.168.494,73 | 0,00 | 6.168.494,73 | 5.341.600,57 | 2.011.218,02 | 3.330.382,55 | 3.330.382,55 | 0,00 | -2.838.112,18 |
| 312.01 - 3ER CICLO EN CENTROS PROPIOS | 81.404,09 | 0,00 | 81.404,09 | 77.831,72 | 4.211,69 | 73.620,03 | 73.620,03 | 0,00 | -7.784,06 |
| 312.02 - COMPENSACION MATRICULA BECARIOS MEC | 3.239.322,94 | 0,00 | 3.239.322,94 | 3.201.348,84 | 0,00 | 3.201.348,84 | 19.881,84 | 3.181.467,00 | -37.974,10 |
| 312.03 - COMPENSACION MATRICULAS FAMILIAS NUMEROSAS | 310.253,20 | 0,00 | 310.253,20 | 39.634,12 | 0,00 | 39.634,12 | 39.634,12 | 0,00 | -270.619,08 |
| 312.04 - COMPENSACION MATRICULAS PERSONAL PROPIO | 54.182,62 | 0,00 | 54.182,62 | 63.326,13 | 0,00 | 63.326,13 | 63.326,13 | 0,00 | 9.143,51 |
| 312.06 - SERV. ACADÉM. DE PROGRAMAS OFICIALES DE POSGRADO | 959.325,07 | 0,00 | 959.325,07 | 625.588,35 | 214.009,86 | 411.578,49 | 411.578,49 | 0,00 | -547.746,58 |
| 312.07 - BONIFICACIÓN MATRÍCULAS JUNTA ANDALUCÍA | 0,00 | 0,00 | 0,00 | 698.675,00 | 0,00 | 698.675,00 | 0,00 | 698.675,00 | 698.675,00 |
| 320.00 - ESTUDIOS DE EXTENSION UNIVERSITARIA | 11.250,00 | 1.035,00 | 12.285,00 | 12.500,00 | 215,00 | 12.285,00 | 12.285,00 | 0,00 | 0,00 |
| 320.01 - CURSOS DE ENSEÑANZAS PROPIAS | 860.000,00 | -418.311,69 | 441.688,31 | 460.608,31 | 18.920,00 | 441.688,31 | 441.688,31 | 0,00 | 0,00 |
| 320.02 - CURSOS SERVICIO DE EDUCACION FISICA DEPORTIVA | 48.000,00 | -6.997,35 | 41.002,65 | 42.132,65 | 1.130,00 | 41.002,65 | 41.002,65 | 0,00 | 0,00 |
| 320.03 - CURSOS DE POSGRADO | 300.000,00 | -179.142,51 | 120.857,49 | 122.957,49 | 2.100,00 | 120.857,49 | 120.857,49 | 0,00 | 0,00 |
| 320.08 - CURSOS, CONGRESOS, JORNADAS Y SIMILARES | 330.000,00 | -14.906,00 | 315.094,00 | 323.173,00 | 8.079,00 | 315.094,00 | 315.094,00 | 0,00 | 0,00 |
| 320.09 - CURSOS STUDY ABROAD | 130.000,00 | 89.747,06 | 219.747,06 | 226.271,06 | 6.524,00 | 219.747,06 | 219.747,06 | 0,00 | 0,00 |
| 320.99 - OTROS CURSOS Y SEMINARIOS | 0,00 | 33.435,21 | 33.435,21 | 33.435,21 | 0,00 | 33.435,21 | 33.435,21 | 0,00 | 0,00 |
| 322.01 - PERSONAL DOCENTE LABORAL | 26.000,00 | 0,00 | 26.000,00 | 21.225,00 | 502,00 | 20.723,00 | 20.723,00 | 0,00 | -5.277,00 |
| 322.02 - PERSONAL PAS FUNCIONARIO | 4.000,00 | 0,00 | 4.000,00 | 9.060,00 | 0,00 | 9.060,00 | 9.060,00 | 0,00 | 5.060,00 |
| 322.03 - PERSONAL PAS LABORAL | 12.000,00 | 0,00 | 12.000,00 | 0,00 | 3.915,00 | -3.915,00 | -3.915,00 | 0,00 | -15.915,00 |
| 323.00 - CONTRATOS | 1.457.050,00 | -89.139,38 | 1.367.910,62 | 1.399.534,24 | 43.743,54 | 1.355.790,70 | 1.075.160,12 | 280.630,58 | -12.119,92 |
| 324.00 - SERVICIOS TECNICOS | 60.000,00 | 18.971,43 | 78.971,43 | 83.380,12 | 4.408,69 | 78.971,43 | 66.813,68 | 12.157,75 | 0,00 |
| 326.00 - SERVICIOS DEPORTIVOS UNIVERSITARIOS | 40.000,00 | 41.102,50 | 81.102,50 | 81.102,50 | 0,00 | 81.102,50 | 81.102,50 | 0,00 | 0,00 |
| 329.03 - SERVICIOS BIBLIOTECARIOS | 3.000,00 | 572,02 | 3.572,02 | 3.572,02 | 0,00 | 3.572,02 | 3.492,02 | 80,00 | 0,00 |
| 329.04 - GESTION DE CURSOS DE ENSEÑANZAS PROPIAS | 0,00 | 146.108,25 | 146.108,25 | 146.108,25 | 0,00 | 146.108,25 | 146.108,25 | 0,00 | 0,00 |
| 329.05 - GESTION DE ACTIVIDADES DE INTERNACIONALIZACION | 179.683,00 | -102.683,00 | 77.000,00 | 77.000,00 | 0,00 | 77.000,00 | 77.000,00 | 0,00 | 0,00 |
| 329.06 - SERVICIOS PITA Y CSIC | 28.000,00 | -5.764,28 | 22.235,72 | 22.235,72 | 0,00 | 22.235,72 | 0,00 | 22.235,72 | 0,00 |
| 329.99 - OTRAS PRESTACIONES DE SERVICIO | 0,00 | 52.626,50 | 52.626,50 | 52.626,50 | 0,00 | 52.626,50 | 51.969,89 | 656,61 | 0,00 |
| 330.00 - VENTA DE PUBLICACIONES PROPIAS | 14.000,00 | 3.154,70 | 17.154,70 | 18.460,80 | 1.306,10 | 17.154,70 | 10.120,87 | 7.033,83 | 0,00 |
| 380.00 - DE EJERCICIOS CERRADOS | 0,00 | 63.744,35 | 63.744,35 | 63.744,35 | 0,00 | 63.744,35 | 63.744,35 | 0,00 | 0,00 |



| SUBCONCEPTOS | Previsiones presupuest. iniciales | Modificac. | Previsiones presupuest. definitivas | Derechos Reconocidos | Derechos anulados | Derechos Reconocidos Netos | Recaudación Neta | Derechos pendientes de cobro | Exceso / Defecto de previsión |
|--|---|--------------------|---|-------------------------|----------------------|----------------------------------|---------------------|------------------------------------|----------------------------------|
| 381.00 - DEL PRESUPUESTO CORRIENTE | 0,00 | 2.250,04 | 2.250,04 | 2.250,04 | 0,00 | 2.250,04 | 2.250,04 | 0,00 | 0,00 |
| 399.00 - REINTEGROS ANUNCIOS EMPRESAS ADJUDICATARIAS | 12.332,76 | 0,00 | 12.332,76 | 8.529,01 | 0,00 | 8.529,01 | 8.529,01 | 0,00 | -3.803,75 |
| 399.04 - SERVICIO PREVENCIÓN RIESGOS LABORALES | 0,00 | 13.482,23 | 13.482,23 | 13.482,23 | 0,00 | 13.482,23 | 13.482,23 | 0,00 | 0,00 |
| 399.99 - OTROS INGRESOS DIVERSOS | 268.059,87 | 94.000,84 | 362.060,71 | 299.463,89 | 299,96 | 299.163,93 | 289.158,24 | 10.005,69 | -62.896,78 |
| Subtotal (Euros) Capítulo 3 | 15.348.474,17 | -256.714,08 | 15.091.760,09 | 14.363.037,17 | 2.335.551,57 | 12.027.485,60 | 7.814.543,42 | 4.212.942,18 | -3.064.274,49 |

| | | | | | | | | | |
|---|----------------------|-------------------|----------------------|----------------------|-------------|----------------------|----------------------|------------------|--------------------|
| 4 TRANSFERENCIAS CORRIENTES | | | | | | | | | |
| 400.00 - DEL MEC PARA GASTOS CORRIENTES | 0,00 | 4.996,67 | 4.996,67 | 4.996,67 | 0,00 | 4.996,67 | 0,00 | 4.996,67 | 0,00 |
| 410.00 - DE ORGANISMOS AUTONOMOS ESTATALES | 1.348.208,94 | 373.106,52 | 1.721.315,46 | 1.721.315,46 | 0,00 | 1.721.315,46 | 1.721.315,46 | 0,00 | 0,00 |
| 411.00 - DE ORGANISMOS AUTÓN. DE LA JUNTA DE ANDALUCÍA | 820.000,00 | -307.915,55 | 512.084,45 | 512.084,45 | 0,00 | 512.084,45 | 512.084,45 | 0,00 | 0,00 |
| 440.00 - DE CONSORCIOS | 0,00 | 9.051,73 | 9.051,73 | 9.051,73 | 0,00 | 9.051,73 | 9.051,73 | 0,00 | 0,00 |
| 441.00 - DE UNIVERSIDADES PÚBLICAS | 80.270,00 | 125.670,00 | 205.940,00 | 205.940,00 | 0,00 | 205.940,00 | 205.940,00 | 0,00 | 0,00 |
| 450.00 - FINANCIACIÓN BÁSICA | 63.398.753,87 | 0,00 | 63.398.753,87 | 62.833.300,00 | 0,00 | 62.833.300,00 | 62.833.300,00 | 0,00 | -565.453,87 |
| 450.02 - PARA EL CONSEJO SOCIAL | 110.000,00 | 0,00 | 110.000,00 | 110.000,00 | 0,00 | 110.000,00 | 110.000,00 | 0,00 | 0,00 |
| 450.04 - PLANES CONCERTADOS PRAEM | 385.813,00 | 0,00 | 385.813,00 | 385.813,00 | 0,00 | 385.813,00 | 385.813,00 | 0,00 | 0,00 |
| 450.05 - PLANES CONCERTADOS, ATENCIONES EXTRAORDINARIAS | 1.279.016,00 | 536.199,00 | 1.815.215,00 | 1.815.215,00 | 0,00 | 1.815.215,00 | 1.815.215,00 | 0,00 | 0,00 |
| 451.00 - CONSEJERIA DE PRESIDENCIA | 0,00 | 16.000,00 | 16.000,00 | 16.000,00 | 0,00 | 16.000,00 | 16.000,00 | 0,00 | 0,00 |
| 451.02 - CONSEJERIA HACIENDA Y ADMON. PÚBLICAS | 0,00 | 9.527,50 | 9.527,50 | 9.527,50 | 0,00 | 9.527,50 | 0,00 | 9.527,50 | 0,00 |
| 451.10 - CONSEJERIA PARA LA IGUALDAD Y BIENESTAR SOCIAL | 15.000,00 | 201.352,18 | 216.352,18 | 216.352,18 | 0,00 | 216.352,18 | 216.352,18 | 0,00 | 0,00 |
| 451.13 - CONSEJERIA DE ECONOMIA Y CONOCIMIENTO | 0,00 | 15.000,00 | 15.000,00 | 15.000,00 | 0,00 | 15.000,00 | 0,00 | 15.000,00 | 0,00 |
| 459.00 - DE OTRAS COMUNIDADES AUTONOMAS | 0,00 | 7.956,00 | 7.956,00 | 7.956,00 | 0,00 | 7.956,00 | 7.956,00 | 0,00 | 0,00 |
| 460.00 - DIPUTACIONES | 97.000,00 | -2.000,00 | 95.000,00 | 95.000,00 | 0,00 | 95.000,00 | 95.000,00 | 0,00 | 0,00 |
| 461.00 - AYUNTAMIENTOS | 46.250,00 | -29.604,00 | 16.646,00 | 16.646,00 | 0,00 | 16.646,00 | 16.646,00 | 0,00 | 0,00 |
| 470.00 - DE ENTIDADES FINANCIERAS | 393.450,00 | -122.300,00 | 271.150,00 | 271.150,00 | 0,00 | 271.150,00 | 271.150,00 | 0,00 | 0,00 |
| 471.00 - DE EMPRESAS PRIVADAS, BECAS DE PRÁCTICAS | 0,00 | 801,54 | 801,54 | 801,54 | 0,00 | 801,54 | 801,54 | 0,00 | 0,00 |
| 479.00 - DE OTRAS EMPRESAS PRIVADAS | 0,00 | 39.617,95 | 39.617,95 | 39.617,95 | 0,00 | 39.617,95 | 39.617,95 | 0,00 | 0,00 |
| 480.00 - DE FAMILIAS | 0,00 | 50.513,54 | 50.513,54 | 50.513,54 | 0,00 | 50.513,54 | 50.513,54 | 0,00 | 0,00 |
| 481.02 - DE FUNDACIONES UNIVERSITARIAS | 433.530,00 | 76.120,03 | 509.650,03 | 509.650,03 | 0,00 | 509.650,03 | 509.650,03 | 0,00 | 0,00 |
| 481.99 - DE OTRAS INSTITUCIONES SIN FINES DE LUCRO | 0,00 | 56.795,00 | 56.795,00 | 56.795,00 | 0,00 | 56.795,00 | 56.795,00 | 0,00 | 0,00 |
| 495.00 - OTRAS TRANSFERENCIAS DE LA U.E | 163.528,90 | -130.239,79 | 33.289,11 | 33.289,11 | 0,00 | 33.289,11 | 33.289,11 | 0,00 | 0,00 |
| 496.00 - TRANSFERENCIAS DE FUERA DE LA U.E. | 0,00 | 32.897,06 | 32.897,06 | 32.897,06 | 0,00 | 32.897,06 | 32.897,06 | 0,00 | 0,00 |
| Subtotal (Euros) Capítulo 4 | 68.570.820,71 | 963.545,38 | 69.534.366,09 | 68.968.912,22 | 0,00 | 68.968.912,22 | 68.939.388,05 | 29.524,17 | -565.453,87 |



Cuentas Anuales UAL 2017

| SUBCONCEPTOS | Previsiones presupuest. iniciales | Modificac. | Previsiones presupuest. definitivas | Derechos Reconocidos | Derechos anulados | Derechos Reconocidos Netos | Recaudación Neta | Derechos pendientes de cobro | Exceso / Defecto de previsión |
|---|---|-------------|---|-------------------------|----------------------|----------------------------------|---------------------|------------------------------------|----------------------------------|
| 5 INGRESOS PATRIMONIALES | | | | | | | | | |
| 520.00 - INTERESES DE CUENTAS BANCARIAS | 5.861,51 | 0,00 | 5.861,51 | 2.235,17 | 0,00 | 2.235,17 | 2.235,17 | 0,00 | -3.626,34 |
| 541.01 - ALQUILER INSTALACIONES DEPORTIVAS | 0,00 | 0,00 | 0,00 | 36.293,95 | 128,93 | 36.165,02 | 36.162,79 | 2,23 | 36.165,02 |
| 541.02 - ALQUILER DE AULAS Y OTROS RECINTOS UNIVERSTARIOS | 8.265,00 | 0,00 | 8.265,00 | 8.348,17 | 222,41 | 8.125,76 | 5.920,76 | 2.205,00 | -139,24 |
| 551.00 - DE CAFETERIA | 37.413,21 | 0,00 | 37.413,21 | 38.706,22 | 1.293,10 | 37.413,12 | 36.450,54 | 962,58 | -0,09 |
| 551.01 - DE SERVICIOS REPROGRAFÍA | 20.000,00 | 0,00 | 20.000,00 | 19.999,92 | 0,00 | 19.999,92 | 18.333,26 | 1.666,66 | -0,08 |
| 551.02 - DE MAQUINA EXPENDEDORAS | 97.500,00 | 0,00 | 97.500,00 | 102.000,00 | 0,00 | 102.000,00 | 85.000,00 | 17.000,00 | 4.500,00 |
| 551.99 - OTRAS CONCESIONES | 35.023,32 | 0,00 | 35.023,32 | 83.888,40 | 0,00 | 83.888,40 | 69.760,52 | 14.127,88 | 48.865,08 |
| Subtotal (Euros) Capítulo 5 | 204.063,04 | 0,00 | 204.063,04 | 291.471,83 | 1.644,44 | 289.827,39 | 253.863,04 | 35.964,35 | 85.764,35 |

| | | | | | | | | | |
|--|-------------|------------------|------------------|------------------|-------------|------------------|------------------|-------------|---------------|
| 6 ENAJENACIÓN DE INVERSIONES REALES | | | | | | | | | |
| 680.00 DE EJERCICIOS CERRADOS | 0,00 | 7.398,66 | 7.398,66 | 7.598,66 | 0,00 | 7.598,66 | 7.598,66 | 0,00 | 200,00 |
| 681.00 DEL PRESUPUESTO CORRIENTE | 0,00 | 9.305,89 | 9.305,89 | 9.305,89 | 0,00 | 9.305,89 | 9.305,89 | 0,00 | 0,00 |
| Subtotal (Euros) Capítulo 6 | 0,00 | 16.704,55 | 16.704,55 | 16.904,55 | 0,00 | 16.904,55 | 16.904,55 | 0,00 | 200,00 |

| | | | | | | | | | |
|--|--------------|---------------|--------------|--------------|------|--------------|--------------|--------------|-----------|
| 7 TRANSFERENCIAS DE CAPITAL | | | | | | | | | |
| 700.00 - DEL M.E.C.D. PARA INVESTIGACION CIENTIFICA | 3.568.286,31 | -1.435.166,43 | 2.133.119,88 | 2.141.964,97 | 0,00 | 2.141.964,97 | 2.021.067,41 | 120.897,56 | 8.845,09 |
| 710.00 - DE ORGANISMOS AUTONOMOS ESTATALES | 189.238,18 | -53.687,22 | 135.550,96 | 137.737,96 | 0,00 | 137.737,96 | 137.737,96 | 0,00 | 2.187,00 |
| 711.00 - DE ORGANISMOS AUTÓN. DE LA JUNTA DE ANDALUCÍA | 0,00 | 38.485,14 | 38.485,14 | 38.485,14 | 0,00 | 38.485,14 | 38.485,14 | 0,00 | 0,00 |
| 740.00 - DE CONSORCIOS | 0,00 | 1.173,66 | 1.173,66 | 1.173,66 | 0,00 | 1.173,66 | 1.173,66 | 0,00 | 0,00 |
| 741.00 - DE UNIVERSIDADES PÚBLICAS | 200.000,00 | -9.802,39 | 190.197,61 | 190.197,61 | 0,00 | 190.197,61 | 190.197,61 | 0,00 | 0,00 |
| 750.00 - CONS. DE ECON., INNOV. y CIENCIA PARA INV. CIENTÍFICA | 2.238.359,28 | 4.342.974,62 | 6.581.333,90 | 6.581.333,90 | 0,00 | 6.581.333,90 | 5.391.832,18 | 1.189.501,72 | 0,00 |
| 750.09 - CONS. ECON., INNOV. y CIENCIA PARA OTRAS INVERS. | 1.141.507,51 | -122.981,99 | 1.018.525,52 | 1.018.525,52 | 0,00 | 1.018.525,52 | 648.335,00 | 370.190,52 | 0,00 |
| 761.00 - AYUNTAMIENTOS | 0,00 | 79.675,69 | 79.675,69 | 79.675,69 | 0,00 | 79.675,69 | 79.675,69 | 0,00 | 0,00 |
| 770.00 - DE ENTIDADES FINANCIERAS PARA INVESTIGACION | 466.750,00 | 0,00 | 466.750,00 | 466.750,00 | 0,00 | 466.750,00 | 466.750,00 | 0,00 | 0,00 |
| 779.00 - DE OTRAS EMPRESAS PRIVADAS | 0,00 | 700,00 | 700,00 | 700,00 | 0,00 | 700,00 | 700,00 | 0,00 | 0,00 |
| 780.00 - DE FAMILIAS | 0,00 | 793,05 | 793,05 | 793,05 | 0,00 | 793,05 | 793,05 | 0,00 | 0,00 |
| 781.03 - DE OTRAS FUNDACIONES | 0,00 | 117.894,37 | 117.894,37 | 130.685,14 | 0,00 | 130.685,14 | 130.685,14 | 0,00 | 12.790,77 |
| 781.99 - DE OTRAS INSTITUCIONES SIN FINES DE LUCRO | 0,00 | 133.055,71 | 133.055,71 | 133.055,71 | 0,00 | 133.055,71 | 133.055,71 | 0,00 | 0,00 |
| 795.00 - OTRAS TRANSFERENCIAS DE LA UNION EUROPEA | 1.368.964,36 | -597.550,97 | 771.413,39 | 763.745,74 | 0,00 | 763.745,74 | 763.745,74 | 0,00 | -7.667,65 |



Cuentas Anuales UAL 2017

| SUBCONCEPTOS | Previsiones presupuest. iniciales | Modificac. | Previsiones presupuest. definitivas | Derechos Reconocidos | Derechos anulados | Derechos Reconocidos Netos | Recaudación Neta | Derechos pendientes de cobro | Exceso / Defecto de previsión |
|---|---|---------------------|---|-------------------------|----------------------|----------------------------------|----------------------|------------------------------------|----------------------------------|
| 796.00 - OTRAS TRANSFERENCIAS FUERA DE LA UNIÓN EUROPEA | 0,00 | 10.192,40 | 10.192,40 | 10.192,40 | 0,00 | 10.192,40 | 10.192,40 | 0,00 | 0,00 |
| Subtotal (Euros) Capítulo 7 | 9.173.105,64 | 2.505.755,64 | 11.678.861,28 | 11.695.016,49 | 0,00 | 11.695.016,49 | 10.014.426,69 | 1.680.589,80 | 16.155,21 |

| | | | | | | | | | |
|--|------------------|----------------------|----------------------|------------------|-------------|------------------|------------------|-------------|-----------------------|
| 8 ACTIVOS FINANCIEROS | | | | | | | | | |
| 821.00 - A LARGO PLAZO | 30.000,00 | 50.445,72 | 80.445,72 | 80.445,72 | 0,00 | 80.445,72 | 80.445,72 | 0,00 | 0,00 |
| 870.00 - REMANENTE TESORERIA AFECTADO | 0,00 | 24.479.968,73 | 24.479.968,73 | 0,00 | 0,00 | 0,00 | 0,00 | 0,00 | -24.479.968,73 |
| 870.01 - REMANENTE TESORERIA NO AFECTADO | 0,00 | 23.689,14 | 23.689,14 | 0,00 | 0,00 | 0,00 | 0,00 | 0,00 | -23.689,14 |
| Subtotal (Euros) Capítulo 8 | 30.000,00 | 24.554.103,59 | 24.584.103,59 | 80.445,72 | 0,00 | 80.445,72 | 80.445,72 | 0,00 | -24.503.657,87 |

| | | | | | | | | | |
|------------------------------------|-------------|-------------------|-------------------|-------------------|-------------|-------------------|------------------|-------------------|------------------|
| 9 PASIVOS FINANCIEROS | | | | | | | | | |
| 921.01 PTMOS SECT. PUB. | 0,00 | 177.211,36 | 177.211,36 | 187.853,36 | 0,00 | 187.853,36 | 56.630,08 | 131.223,28 | 10.642,00 |
| Subtotal (Euros) Capítulo 9 | 0,00 | 177.211,36 | 177.211,36 | 187.853,36 | 0,00 | 187.853,36 | 56.630,08 | 131.223,28 | 10.642,00 |

| | | | | | | | | | |
|----------------|----------------------|----------------------|-----------------------|----------------------|---------------------|----------------------|----------------------|---------------------|-----------------------|
| TOTALES | 93.326.463,56 | 27.960.606,44 | 121.287.070,00 | 95.603.641,34 | 2.337.196,01 | 93.266.445,33 | 87.176.201,55 | 6.090.243,78 | -28.020.624,67 |
|----------------|----------------------|----------------------|-----------------------|----------------------|---------------------|----------------------|----------------------|---------------------|-----------------------|

No existen derechos cancelados.



RESUMEN POR CAPÍTULO

| SUBCONCEPTOS | Previsiones presupuest. iniciales | Modificac. | Previsiones presupuest. definitivas | Derechos Reconocidos | Derechos anulados | Derechos Reconocidos Netos | Recaudación Neta | Derechos pendientes de cobro | Exceso / Defecto de previsión |
|---|---|----------------------|---|-------------------------|----------------------|----------------------------------|----------------------|------------------------------------|-------------------------------------|
| 3 TASAS PRECIOS PÚBLICOS Y OTROS INGRESOS | 15.348.474,17 | -256.714,08 | 15.091.760,09 | 14.363.037,17 | 2.335.551,57 | 12.027.485,60 | 7.814.543,42 | 4.212.942,18 | -3.064.274,49 |
| 4 TRANSFERENCIAS CORRIENTES | 68.570.820,71 | 963.545,38 | 69.534.366,09 | 68.968.912,22 | 0,00 | 68.968.912,22 | 68.939.388,05 | 29.524,17 | -565.453,87 |
| 5 INGRESOS PATRIMONIALES | 204.063,04 | 0,00 | 204.063,04 | 291.471,83 | 1.644,44 | 289.827,39 | 253.863,04 | 35.964,35 | 85.764,35 |
| TOTAL OPERACIONES CORRIENTES | 84.123.357,92 | 706.831,30 | 84.830.189,22 | 83.623.421,22 | 2.337.196,01 | 81.286.225,21 | 77.007.794,51 | 4.278.430,70 | -3.543.964,01 |
| 6 ENAJENACIÓN DE INVERSIONES REALES | 0,00 | 16.704,55 | 16.704,55 | 16.904,55 | 0,00 | 16.904,55 | 16.904,55 | 0,00 | 200,00 |
| 7 TRANSFERENCIAS DE CAPITAL | 9.173.105,64 | 2.505.755,64 | 11.678.861,28 | 11.695.016,49 | 0,00 | 11.695.016,49 | 10.014.426,69 | 1.680.589,80 | 16.155,21 |
| TOTAL OPERACIONES DE CAPITAL | 9.173.105,64 | 2.522.460,19 | 11.695.565,83 | 11.711.921,04 | 0,00 | 11.711.921,04 | 10.031.331,24 | 1.680.589,80 | 16.355,21 |
| 8 ACTIVOS FINANCIEROS | 30.000,00 | 24.554.103,59 | 24.584.103,59 | 80.445,72 | 0,00 | 80.445,72 | 80.445,72 | 0,00 | -24.503.657,87 |
| 9 PASIVOS FINANCIEROS | 0,00 | 177.211,36 | 177.211,36 | 187.853,36 | 0,00 | 187.853,36 | 56.630,08 | 131.223,28 | 10.642,00 |
| TOTAL OPERACIONES FINANCIERAS | 30.000,00 | 24.731.314,95 | 24.761.314,95 | 268.299,08 | 0,00 | 268.299,08 | 137.075,80 | 131.223,28 | -24.493.015,87 |
| TOTAL | 93.326.463,56 | 27.960.606,44 | 121.287.070,00 | 95.603.641,34 | 2.337.196,01 | 93.266.445,33 | 87.176.201,55 | 6.090.243,78 | -28.020.624,67 |



Resultado presupuestario

| CONCEPTOS | DERECHOS RECONOCIDOS NETOS | OBLIGACIONES RECONOCIDAS NETAS | AJUSTES | RESULTADO PRESUPUESTARIO |
|---|----------------------------|--------------------------------|----------------------|--------------------------|
| a. Operaciones corrientes | 81.286.225,21 | 74.664.715,44 | | 6.621.509,77 |
| b. Operaciones de capital | 11.711.921,04 | 15.437.842,09 | | -3.725.921,05 |
| c. Operaciones comerciales | | | | |
| 1. TOTAL OPERACIONES NO FINANCIERAS (a + b + c) | 92.998.146,25 | 90.102.557,53 | | 2.895.588,72 |
| d. Activos Financieros | 80.445,72 | 54.435,95 | | 26.009,77 |
| e. Pasivos Financieros | 187.853,36 | 104.641,06 | | 83.212,30 |
| 2. TOTAL OPERACIONES FINANCIERAS (d + e) | 268.299,08 | 159.077,01 | | 109.222,07 |
| I. RESULTADO PRESUPUESTARIO DEL EJERCICIO (I = 1 + 2) | 93.266.445,33 | 90.261.634,54 | | 3.004.810,79 |
| Ajustes: | | | | |
| 3. Créditos gastados financiados con remanente de tesorería no afectado | | | 23.689,14 | |
| 4. Desviaciones de financiación negativas del ejercicio | | | 8.594.987,88 | |
| 5. Desviaciones de financiación positivas del ejercicio | | | 11.575.711,01 | |
| II. TOTAL AJUSTES (II = 3 + 4 - 5) | | | -2.957.033,99 | |
| RESULTADO PRESUPUESTARIO AJUSTADO (I + II) | | | | 47.776,80 |

ESTADO DEL RESULTADO PRESUPUESTARIO AJUSTADO AL SEC-2010

| CAPÍTULOS PRESUPUESTO DE INGRESOS | | DERECHOS RECONOCIDOS NETOS | CAPÍTULOS PRESUPUESTO DE GASTOS | | OBLIGACIONES RECONOCIDAS NETAS |
|---|-----------------------------------|----------------------------|---|------------------------------|--------------------------------|
| I. | IMPUESTOS DIRECTOS | | I. | GASTOS DE PERSONAL | 56.825.327,88 |
| II. | IMPUESTOS INDIRECTOS | | II. | COMPRA DE BIENES Y SERVICIOS | 14.066.603,25 |
| III. | TASAS Y OTROS INGRESOS | 12.027.485,60 | III. | INTERESES | 51.145,32 |
| IV. | TRANSFERENCIAS CORRIENTES | 68.968.912,22 | IV. | TRANSFERENCIAS CORRIENTES | 3.721.638,99 |
| V. | INGRESOS PATRIMONIALES | 289.827,39 | | | |
| TOTAL OPERACIONES CORRIENTES | | 81.286.225,21 | TOTAL OPERACIONES CORRIENTES | | 74.664.715,44 |
| RESULTADO DE OPERACIONES CORRIENTES | | 6.621.509,77 | | | |
| VI. | ENAJENACIÓN DE INVERSIONES REALES | 16.904,55 | VI. | INVERSIONES REALES | 15.299.321,93 |
| VII. | TRANSFERENCIAS DE CAPITAL | 11.695.016,49 | VII. | TRANSFERENCIAS DE CAPITAL | 138.520,16 |
| TOTAL OPERACIONES DE CAPITAL | | 11.711.921,04 | TOTAL OPERACIONES DE CAPITAL | | 15.437.842,09 |
| RESULTADO DE OPERACIONES DE CAPITAL | | -3.725.921,05 | | | |
| 1. RESULTADO DE OPERACIONES NO FINANCIERAS | | 2.895.588,72 | | | |
| VIII. | ACTIVOS FINANCIEROS | 80.445,72 | VIII. | ACTIVOS FINANCIEROS | 54.435,95 |
| RESULTADO DE ACTIVOS FINANCIEROS | | 26.009,77 | | | |
| IX. | PASIVOS FINANCIEROS | 187.853,36 | IX. | PASIVOS FINANCIEROS | 104.641,06 |
| RESULTADO DE PASIVOS FINANCIEROS | | 83.212,30 | | | |
| 2. RESULTADO DE OPERACIONES FINANCIERAS | | 109.222,07 | | | |
| TOTAL DERECHOS RECONOCIDOS NETOS | | 93.266.445,33 | TOTAL OBLIGACIONES RECONOCIDAS NETAS | | 90.261.634,54 |
| RESULTADO PRESUPUESTARIO DEL EJERCICIO | | 3.004.810,79 | | | |

| | |
|---|-----------------------|
| RESULTADO DE OPERACIONES NO FINANCIERAS | 2.895.588,72 € |
| Diferencia en periodificación de pagas extras | 4.166,67 € |
| Gastos de ejercicio anteriores contabilizados en el ejercicio | 80.646,10 € |
| Gastos del ejercicio contabilizados en ejercicio siguiente | -169.794,88 € |
| SUPERÁVITO O DÉFICIT DE FINANCIACIÓN DEL EJERCICIO | 2.810.606,61 € |



MEMORIA DE INGRESOS Y GASTOS

Estado de Gastos

DETALLE GENERAL (Relación Presupuesto Inicial y Presupuesto Liquidado) GASTOS

| ESTRUCTURA ECONÓMICA | | PTO. INICIAL (1) | | PTO. LIQUIDADO (2) | | DESVIACIÓN (3) = (2) - (1) | |
|----------------------|---------------------------------------|------------------|-----------|--------------------|-----------|----------------------------|----------|
| COD. | DESCRIPCIÓN | € | % PARTIC. | € | % PARTIC. | € | % desv. |
| I | Gastos de Personal | 58.394.526,26 | 62,57% | 56.825.327,88 | 62,96% | -1.569.198,38 | -2,69% |
| II | Gastos en bienes corrientes y serv. | 16.118.094,37 | 17,27% | 14.066.603,25 | 15,58% | -2.051.491,12 | -12,73% |
| III | Gastos Financieros | 25.000,00 | 0,03% | 51.145,32 | 0,06% | 26.145,32 | --- |
| IV | Transferencias Corrientes | 3.908.698,00 | 4,19% | 3.721.638,99 | 4,12% | -187.059,01 | -4,79% |
| A | Subtotal Operaciones Corrientes | 78.446.318,63 | 84,06% | 74.664.715,44 | 82,72% | -3.781.603,19 | -4,82% |
| V | Fondo de Contingencia | 100.000,00 | | 0,00 | | -100.000,00 | -100,00% |
| B | Subtotal Fondo de Contingencia | 100.000,00 | | 0,00 | | -100.000,00 | -100,00% |
| VI | Inversiones Reales | 14.657.019,13 | 15,71% | 15.299.321,93 | 16,95% | 642.302,80 | 4,38% |
| VII | Transferencias de Capital | 0,00 | 0,00% | 138.520,16 | 0,15% | 138.520,16 | --- |
| C | Subtotal Operaciones de Capital | 14.657.019,13 | 15,71% | 15.437.842,09 | 17,10% | 780.822,96 | 5,33% |
| D | Subtotal Oper. no financ. (A + B + C) | 93.203.337,76 | 99,87% | 90.102.557,53 | 99,82% | -3.100.780,23 | -3,33% |
| VIII | Activos financieros | 57.000,00 | 0,06% | 54.435,95 | 0,06% | -2.564,05 | -4,50% |
| IX | Pasivos Financieros | 66.125,80 | 0,07% | 104.641,06 | 0,12% | 38.515,26 | --- |
| E | Subtotal Operaciones Financieras | 123.125,80 | 0,13% | 159.077,01 | 0,18% | 35.951,21 | 29,20% |
| F | Total Gastos (D + E) | 93.326.463,56 | | 90.261.634,54 | | -3.064.829,02 | -3,28% |

Gastos

| CAPÍTULO | INICIAL | MODIFICACIONES | % Δ | DEFINITIVO | % PRESUP. DEFINITIVO |
|----------|---------------|----------------|---------|----------------|----------------------|
| I | 58.394.526,26 | -136.308,43 | -0,23% | 58.258.217,83 | 48,03% |
| II | 16.118.094,37 | 3.822.546,62 | 23,72% | 19.940.640,99 | 16,44% |
| III | 25.000,00 | 26.182,33 | | 51.182,33 | 0,04% |
| IV | 3.908.698,00 | 2.803.568,73 | 71,73% | 6.712.266,73 | 5,53% |
| V | 100.000,00 | -76.185,89 | -76,19% | 23.814,11 | 0,02% |
| VI | 14.657.019,13 | 21.171.127,07 | 144,44% | 35.828.146,20 | 29,54% |
| VII | 0,00 | 248.206,63 | | 248.206,63 | 0,20% |
| VIII | 57.000,00 | 62.954,12 | 110,45% | 119.954,12 | 0,10% |
| IX | 66.125,80 | 38.515,26 | | 104.641,06 | 0,09% |
| TOTAL | 93.326.463,56 | 27.960.606,44 | 29,96% | 121.287.070,00 | 100,00% |

Obligaciones

| CAPÍTULO | PTO. DEFINITIVO | OBLIGACIONES RECONOCIDAS | % EJECUC. | PAGOS REALIZADOS | PENDIENTE DE PAGO | % REALIZAC. |
|--------------|-----------------------|--------------------------|---------------|----------------------|---------------------|---------------|
| I | 58.258.217,83 | 56.825.327,88 | 97,54% | 56.309.262,82 | 516.065,06 | 99,09% |
| II | 19.940.640,99 | 14.066.603,25 | 70,54% | 13.336.855,08 | 729.748,17 | 94,81% |
| III | 51.182,33 | 51.145,32 | 99,93% | 49.950,60 | 1.194,72 | 97,66% |
| IV | 6.712.266,73 | 3.721.638,99 | 55,45% | 3.719.291,99 | 2.347,00 | 99,94% |
| V | 23.814,11 | 0,00 | 0,00% | 0,00 | 0,00 | |
| VI | 35.828.146,20 | 15.299.321,93 | 42,70% | 13.331.890,06 | 1.967.431,87 | 87,14% |
| VII | 248.206,63 | 138.520,16 | 55,81% | 132.613,45 | 5.906,71 | 95,74% |
| VIII | 119.954,12 | 54.435,95 | 45,38% | 54.435,95 | 0,00 | 100,00% |
| IX | 104.641,06 | 104.641,06 | 100,00% | 68.309,88 | 36.331,18 | 65,28% |
| TOTAL | 121.287.070,00 | 90.261.634,54 | 74,42% | 87.002.609,83 | 3.259.024,71 | 96,39% |

| Datos globales | | | | | | | | |
|----------------|---------------------|------------------------|--------------------------|----------------------|-------------------|-------------|--------|-------------------|
| Ejercicio | Presupuesto inicial | Presupuesto definitivo | Obligaciones reconocidas | Obligaciones pagadas | Pendiente de pago | % ejecución | % pago | Δ Oblig. reconoc. |
| 2013 | 78.731.476,72 | 113.935.710,85 | 79.389.926,06 | 76.935.738,04 | 2.454.188,02 | 69,68% | 96,91% | -3,90% |
| 2014 | 77.081.298,71 | 112.566.893,08 | 81.687.135,36 | 80.676.767,06 | 1.010.368,30 | 72,57% | 98,76% | 2,89% |
| 2015 | 79.282.453,95 | 111.105.355,26 | 85.536.125,18 | 84.917.710,82 | 618.414,36 | 76,99% | 99,28% | 4,71% |
| 2016 | 85.630.337,51 | 116.053.099,35 | 88.350.533,55 | 86.004.370,50 | 2.346.163,05 | 76,13% | 97,34% | 3,29% |
| 2017 | 93.326.463,56 | 121.287.070,00 | 90.261.634,54 | 87.002.609,83 | 3.259.024,71 | 74,42% | 96,39% | 2,16% |

| CAPÍTULO I GASTOS | | | | | | | | |
|-------------------|---------------------|------------------------|--------------------------|----------------------|-------------------|-------------|--------|-------------------|
| Ejercicio | Presupuesto inicial | Presupuesto definitivo | Obligaciones reconocidas | Obligaciones pagadas | Pendiente de pago | % ejecución | % pago | Δ Oblig. reconoc. |
| 2013 | 53.148.314,43 | 52.735.135,49 | 50.546.256,63 | 50.119.903,37 | 426.353,26 | 95,85% | 99,16% | 1,52% |
| 2014 | 51.796.753,00 | 51.865.639,27 | 50.609.016,84 | 50.173.873,14 | 435.143,70 | 97,58% | 99,14% | 0,12% |
| 2015 | 54.753.376,64 | 55.416.930,47 | 54.392.310,85 | 53.939.929,83 | 452.381,02 | 98,15% | 99,17% | 7,48% |
| 2016 | 57.815.974,87 | 57.068.127,15 | 55.809.908,13 | 55.347.824,18 | 462.083,95 | 97,80% | 99,17% | 2,61% |
| 2017 | 58.394.526,26 | 58.258.217,83 | 56.825.327,88 | 56.309.262,82 | 516.065,06 | 97,54% | 99,09% | 1,82% |

| CAPÍTULO II GASTOS | | | | | | | | |
|--------------------|---------------------|------------------------|--------------------------|----------------------|-------------------|-------------|--------|-------------------|
| Ejercicio | Presupuesto inicial | Presupuesto definitivo | Obligaciones reconocidas | Obligaciones pagadas | Pendiente de pago | % ejecución | % pago | Δ Oblig. reconoc. |
| 2013 | 11.401.789,84 | 19.722.656,85 | 11.223.227,73 | 10.200.214,99 | 1.023.012,74 | 56,91% | 90,88% | -2,03% |
| 2014 | 11.318.438,10 | 18.346.080,11 | 10.814.993,96 | 10.765.348,20 | 49.645,76 | 58,95% | 99,54% | -3,64% |
| 2015 | 11.800.633,86 | 17.089.178,42 | 11.081.029,39 | 11.007.456,96 | 73.572,43 | 64,84% | 99,34% | 2,46% |
| 2016 | 14.468.732,84 | 18.196.067,14 | 12.000.352,67 | 10.847.796,77 | 1.152.555,90 | 65,95% | 90,40% | 8,30% |
| 2017 | 16.118.094,37 | 19.940.640,99 | 14.066.603,25 | 13.336.855,08 | 729.748,17 | 70,54% | 94,81% | 17,22% |

OBLIGACIONES RECONOCIDAS (CAPÍTULO II)

| | 2017 | 2016 | Diferencia | % |
|---|---------------------|---------------------|-------------------|----------------|
| 203.00 - ARRENDAMIENTO DE MAQUINARIA | 206,62 | 235,21 | -28,59 | |
| 203.01 - ARRENDAMIENTO DE INSTALACIONES | 56.331,21 | 4.909,42 | 51.421,79 | |
| 203.02 - ARRENDAMIENTO DE UTILLAJE | 2.376,67 | 181,50 | 2.195,17 | |
| 204.00 - ARRENDAMIENTO DE ELEMENTOS DE TRANSPORTE | 11.034,85 | 1.051,27 | 9.983,58 | |
| 205.00 - ARRENDAMIENTO DE MOBILIARIO Y ENSERES | 1.084,00 | 8.204,41 | -7.120,41 | |
| 206.00 - ARRENDAMIENTO DE SISTEMAS PARA PROCESOS DE INFORMACION | 5.672,00 | 0,00 | 5.672,00 | |
| | 76.705,35 | 14.581,81 | 62.123,54 | 426,03% |
| 212.00 - MTO. EDIFICIOS Y OTRAS CONSTRUCCIONES | 508.174,52 | 728.944,76 | -220.770,24 | |
| 213.00 - REPARACION, MANTENIMIENTO Y CONSERVACION MAQUINARIA | 111.886,35 | 73.099,89 | 38.786,46 | |
| 213.01 - REPARACION, MANTENIMIENTO Y CONSERVACION INSTALACIONES | 330.657,33 | 203.063,92 | 127.593,41 | |
| 213.02 - REPARACION, MANTENIMIENTO Y CONSERVACION UTILLAJE | 347,44 | 1.458,76 | -1.111,32 | |
| 214.00 - MTO. ELEMENTOS DE TRANSPORTE | 6.270,78 | 13.213,00 | -6.942,22 | |
| 215.00 - MTO. MOBILIARIO Y ENSERES | 76.914,57 | 29.765,71 | 47.148,86 | |
| 216.00 - MANTENIMIENTO SISTEMAS PARA PROCESOS DE INFORMACION | 860.656,65 | 792.150,59 | 68.506,06 | |
| | 1.894.907,64 | 1.841.696,63 | 53.211,01 | 2,89% |
| 220.00 - MATERIAL DE OFICINA ORDINARIO NO INVENTARIABLE | 241.855,44 | 307.782,03 | -65.926,59 | |
| 220.01 - PRENSA, REVISTAS, LIBROS Y OTRAS PUBLICACIONES | 600.835,29 | 630.068,41 | -29.233,12 | |
| 220.02 - MATERIAL INFORMATICO NO INVENTARIABLE | 325.442,98 | 276.331,63 | 49.111,35 | |
| 220.03 - PRÉSTAMOS INTERBIBLIOTECARIOS | 3.260,32 | 6.228,30 | -2.967,98 | |
| 220.99 - OTRO MATERIAL | 2.714,03 | 0,00 | 2.714,03 | |
| | 1.174.108,06 | 1.220.410,37 | -46.302,31 | -3,79% |
| 221.00 - ENERGIA ELECTRICA | 1.137.139,48 | 1.087.514,48 | 49.625,00 | |
| 221.01 - AGUA | 189.762,32 | 337.284,31 | -147.521,99 | |
| 221.02 - GAS | 20.782,84 | 21.486,61 | -703,77 | |
| 221.03 - COMBUSTIBLE | 12.339,26 | 13.072,90 | -733,64 | |
| 221.04 - VESTUARIO | 4.794,81 | 2.631,43 | 2.163,38 | |
| 221.05 - PRODUCTOS ALIMENTICIOS | 26,40 | 0,00 | 26,40 | |
| 221.06 - PRODUCTOS FARMACEUTICOS Y MATERIAL SANITARIO | 568,46 | 1.091,87 | -523,41 | |
| 221.07 - SUMINISTROS MATERIAL DOCENTE | 325.168,31 | 206.589,67 | 118.578,64 | |
| 221.08 - SUMINISTROS DE MATERIAL DEPORTIVO Y CULTURAL | 32.387,30 | 32.297,19 | 90,11 | |
| 221.10 - MATERIAL PARA REPARACIONES DE EDIF. Y OTRAS CONSTR. | 9,44 | 0,00 | 9,44 | |
| 221.11 - SUMINISTRO DE MAQUINARIA, UTILLAJE Y ELEM. DE TRANSPORTE | 21.833,57 | 29.164,34 | -7.330,77 | |
| 221.12 - MATERIAL ELECTRONICO, ELECTRICO Y DE COMUNICACIONES | 42.077,14 | 17.211,70 | 24.865,44 | |
| 221.99 - OTROS SUMINISTROS | 28.029,04 | 16.900,09 | 11.128,95 | |
| | 1.814.918,37 | 1.765.244,59 | 49.673,78 | 2,81% |
| 222.00 - TELEFONICAS | 151.672,71 | 203.448,41 | -51.775,70 | |
| 222.01 - POSTALES | 24.589,15 | 33.428,06 | -8.838,91 | |
| 222.04 - INFORMATICAS | 0,00 | 634,15 | -634,15 | |
| | 176.261,86 | 237.510,62 | -61.248,76 | -25,79% |

OBLIGACIONES RECONOCIDAS (CAPÍTULO II)

| | 2017 | 2016 | Diferencia | % |
|---|----------------------|----------------------|---------------------|----------------|
| 223.00 - TRANSPORTES | 129.806,73 | 107.978,82 | 21.827,91 | |
| | 129.806,73 | 107.978,82 | 21.827,91 | 20,21% |
| 224.00 - PRIMAS DE SEGURO DE EDIFICIOS Y OTRAS CONSTRUCCIONES | 57.002,35 | 55.697,10 | 1.305,25 | |
| 224.01 - PRIMAS DE SEGURO DE ELEMENTOS DE TRANSPORTE | 12.501,95 | 13.099,12 | -597,17 | |
| 224.09 - PRIMAS DE SEGURO DE OTROS RIESGOS | 49.985,94 | 36.280,24 | 13.705,70 | |
| | 119.490,24 | 105.076,46 | 14.413,78 | 13,72% |
| 225.00 - ESTATALES | 120,00 | 1.738,60 | -1.618,60 | |
| 225.01 - LOCALES | 7.911,36 | 8.313,03 | -401,67 | |
| | 8.031,36 | 10.051,63 | -2.020,27 | -20,10% |
| 226.01 - ATENCIONES PROTOCOLARIAS Y REPRESENTATIVAS | 6,10 | 1.007,81 | -1.001,71 | |
| 226.02 - INFORMACIÓN, DIVULGACIÓN Y PUBLICIDAD | 583.697,11 | 368.062,74 | 215.634,37 | |
| 226.03 - JURIDICOS Y CONTENCIOSOS | 89.123,82 | 56.025,54 | 33.098,28 | |
| 226.04 - FORMACIÓN Y PERFECCIONAMIENTO DEL PERSONAL | 5.975,01 | 24.000,00 | -18.024,99 | |
| 226.06 - REUNIONES CONFERENCIAS Y CURSOS | 1.585.389,97 | 1.350.743,42 | 234.646,55 | |
| 226.08 - PREMIOS, CONCURSOS Y CERTÁMENES | 12.450,00 | 10.990,00 | 1.460,00 | |
| 226.09 - ACTIVIDADES CULTURALES | 76.482,21 | 40.575,98 | 35.906,23 | |
| 226.10 - ACTIVIDADES DEPORTIVAS | 97.623,14 | 91.613,46 | 6.009,68 | |
| 226.99 - OTROS GASTOS DIVERSOS | 336.900,92 | 370.812,28 | -33.911,36 | |
| | 2.787.648,28 | 2.313.831,23 | 473.817,05 | 20,48% |
| 227.00 - LIMPIEZA Y ASEO | 1.900.473,95 | 1.900.738,46 | -264,51 | |
| 227.01 - SEGURIDAD | 596.787,89 | 628.288,19 | -31.500,30 | |
| 227.03 - POSTALES O SIMILARES | 10.110,24 | 9.134,74 | 975,50 | |
| 227.06 - ESTUDIOS Y TRABAJOS TECNICOS | 187.239,47 | 256.556,20 | -69.316,73 | |
| 227.07 - EDICIÓN DE PUBLICACIONES | 75.966,56 | 31.369,20 | 44.597,36 | |
| 227.08 - SERVICIOS DE JARDINERÍA | 115.160,38 | 75.764,58 | 39.395,80 | |
| 227.09 - SERVICIOS COMPLEMENTARIOS A LA GESTIÓN UNIVERSITARIA | 1.185.020,40 | 0,00 | 1.185.020,40 | |
| 227.10 - TRADUCCIÓN E INTERPRETACIÓN | 30.022,53 | 0,00 | 30.022,53 | |
| 227.11 - TÍTULOS | 93.754,95 | 0,00 | 93.754,95 | |
| 227.99 - OTROS TRABAJOS REALIZADOS | 1.278.102,08 | 1.105.033,25 | 173.068,83 | |
| | 5.472.638,45 | 4.006.884,62 | 1.465.753,83 | 36,58% |
| 230.00 - DIETAS | 211.346,05 | 200.301,45 | 11.044,60 | |
| 231.00 - LOCOMOCION | 184.215,98 | 169.353,19 | 14.862,79 | |
| 233.00 - OTRAS INDEMNIZACIONES | 16.524,88 | 7.431,25 | 9.093,63 | |
| | 412.086,91 | 377.085,89 | 35.001,02 | 9,28% |
| TOTAL | 14.066.603,25 | 12.000.352,67 | 2.066.250,58 | 17,22% |

CAPÍTULO III GASTOS

| Ejercicio | Presupuesto inicial | Presupuesto definitivo | Obligaciones reconocidas | Obligaciones pagadas | Pendiente de pago | % ejecución | % pago | Δ Oblig. reconoc. |
|-----------|---------------------|------------------------|--------------------------|----------------------|-------------------|-------------|---------|-------------------|
| 2013 | 20.000,00 | 67.832,61 | 56.099,40 | 56.099,40 | 0,00 | 82,70% | 100,00% | 7,87% |
| 2014 | 0,00 | 48.418,03 | 48.417,94 | 48.417,94 | 0,00 | 100,00% | 100,00% | -13,69% |
| 2015 | 0,00 | 85.781,40 | 85.781,31 | 85.781,31 | 0,00 | 100,00% | 100,00% | 77,17% |
| 2016 | 5.000,00 | 83.353,06 | 82.267,89 | 82.057,82 | 210,07 | 98,70% | 99,74% | -4,10% |
| 2017 | 25.000,00 | 51.182,33 | 51.145,32 | 49.950,60 | 1.194,72 | 99,93% | 97,66% | -37,83% |

OBLIGACIONES RECONOCIDAS (CAPÍTULO III)

| | 2017 | 2016 | Diferencia | % |
|--|------------------|------------------|-------------------|----------------|
| 342.00 - INTERESES DE DEMORA | 43.723,58 | 75.255,65 | -31.532,07 | -41,90% |
| 349.00 - GASTOS Y COMISIONES BANCARIAS | 7.421,74 | 7.012,24 | 409,50 | 5,84% |
| TOTAL | 51.145,32 | 82.267,89 | -31.122,57 | -37,83% |

CAPÍTULO IV GASTOS

| Ejercicio | Presupuesto inicial | Presupuesto definitivo | Obligaciones reconocidas | Obligaciones pagadas | Pendiente de pago | % ejecución | % pago | Δ Oblig. reconoc. |
|-----------|---------------------|------------------------|--------------------------|----------------------|-------------------|-------------|---------|-------------------|
| 2013 | 3.379.405,78 | 7.425.291,49 | 3.413.522,94 | 3.377.127,62 | 36.395,32 | 45,97% | 98,93% | -6,86% |
| 2014 | 3.848.738,90 | 8.082.756,28 | 5.122.068,84 | 5.122.021,94 | 46,90 | 63,37% | 100,00% | 50,05% |
| 2015 | 4.609.943,45 | 7.719.653,64 | 4.686.797,99 | 4.671.917,99 | 14.880,00 | 60,71% | 99,68% | -8,50% |
| 2016 | 3.678.932,04 | 7.616.500,76 | 4.585.073,28 | 4.585.073,28 | 0,00 | 60,20% | 100,00% | -2,17% |
| 2017 | 3.908.698,00 | 6.712.266,73 | 3.721.638,99 | 3.719.291,99 | 2.347,00 | 55,45% | 99,94% | -18,83% |

OBLIGACIONES RECONOCIDAS (CAPÍTULO IV)

| Concepto presupuestario | 2017 | 2016 |
|--|---------------------|---------------------|
| 40 A Ministerios y 41 a Organismos Autónomos Estatales | 185.833,57 | 42.448,00 |
| 441 A Universidades Públicas y 445 a Consorcios | 2.804,00 | 2.404,00 |
| 450 A la Comunidad Autónoma de Andalucía | 53.703,50 | 122.673,32 |
| 470 A Empresas privadas | 300,00 | 2.300,00 |
| 480 Becas y Ayudas Propias a Estudiantes | 167.243,02 | 125.133,09 |
| 481 Becas y Ayudas a Estudiantes, financiación externa | 300.371,30 | 420.570,47 |
| 482 Otras Becas y Ayudas Propias de la Universidad | 181.449,69 | 118.921,59 |
| 483 Otras Becas y Ayudas con financiación externa | 2.226.348,52 | 2.509.240,55 |
| 484 Convenios con instituciones | 0,00 | 20.131,84 |
| 485 A otras Instituciones sin fines de lucro: | 601.585,39 | 1.216.129,12 |
| 490 Al exterior | 2.000,00 | 5.121,30 |
| TOTAL | 3.721.638,99 | 4.585.073,28 |

CAPÍTULO V FONDO DE CONTINGENCIA

| Ejercicio | Presupuesto inicial | Presupuesto definitivo | Obligaciones reconocidas | Obligaciones pagadas | Pendiente de pago | % ejecución | % pago | Δ Oblig. reconoc. |
|-----------|---------------------|------------------------|--------------------------|----------------------|-------------------|-------------|--------|-------------------|
| 2013 | 0,00 | 0,00 | 0,00 | 0,00 | 0,00 | 0,00% | 0,00% | 0,00% |
| 2014 | 0,00 | 0,00 | 0,00 | 0,00 | 0,00 | 0,00% | 0,00% | 0,00% |
| 2015 | 0,00 | 0,00 | 0,00 | 0,00 | 0,00 | 0,00% | 0,00% | 0,00% |
| 2016 | 0,00 | 0,00 | 0,00 | 0,00 | 0,00 | 0,00% | 0,00% | 0,00% |
| 2017 | 100.000,00 | 23.814,11 | 0,00 | 0,00 | 0,00 | | | |

CAPÍTULO VI GASTOS

| Ejercicio | Presupuesto inicial | Presupuesto definitivo | Obligaciones reconocidas | Obligaciones pagadas | Pendiente de pago | % ejecución | % pago | Δ Oblig. reconoc. |
|-----------|---------------------|------------------------|--------------------------|----------------------|-------------------|-------------|--------|-------------------|
| 2013 | 9.578.650,67 | 32.064.320,64 | 12.282.847,60 | 11.319.920,90 | 962.926,70 | 38,31% | 92,16% | -19,83% |
| 2014 | 10.077.368,71 | 32.647.285,14 | 14.042.841,37 | 13.517.309,43 | 525.531,94 | 43,01% | 96,26% | 14,33% |
| 2015 | 8.078.500,00 | 27.808.045,08 | 14.035.766,27 | 13.958.185,36 | 77.580,91 | 50,47% | 99,45% | -0,05% |
| 2016 | 9.633.697,76 | 27.355.069,65 | 10.236.701,88 | 9.505.388,75 | 731.313,13 | 37,42% | 92,86% | -27,07% |
| 2017 | 14.657.019,13 | 35.828.146,20 | 15.299.321,93 | 13.331.890,06 | 1.967.431,87 | 42,70% | 87,14% | 49,46% |

OBLIGACIONES RECONOCIDAS (CAPÍTULO VI)

| | 2017 | 2016 | Diferencia | % |
|----------------------------------|----------------------|----------------------|---------------------|---------------|
| 60 INVERSIÓN NUEVA | 4.410.650,20 | 2.030.877,77 | 2.379.772,43 | 117,18% |
| 640 PROYECTOS DE INVESTIGACIÓN | 4.163.112,96 | 3.330.690,64 | 832.422,32 | 24,99% |
| 641 GRUPOS DE INVESTIGACIÓN | 872.676,43 | 694.791,23 | 177.885,20 | 25,60% |
| 642 CONTRATOS DE INVESTIGACIÓN | 829.515,58 | 911.042,74 | -81.527,16 | -8,95% |
| 644 AYUDAS PLAN PROPIO | 563.564,04 | 485.926,91 | 77.637,13 | 15,98% |
| 648 OTROS GASTOS INV. INMATERIAL | 124.188,92 | 262.764,30 | -138.575,38 | -52,74% |
| 649 OTROS GASTOS AYUDAS INV. | 4.313.858,00 | 2.488.472,15 | 1.825.385,85 | 73,35% |
| 66 INVERSIÓN DE REPOSICIÓN | 0,00 | 32.136,14 | -32.136,14 | -100,00% |
| 68 MEJORAS PLAN PLURIANUAL INV. | 21.755,80 | 0,00 | 21.755,80 | |
| TOTAL | 15.299.321,93 | 10.236.701,88 | 5.062.620,05 | 49,46% |

CAPÍTULO VII GASTOS

| Ejercicio | Presupuesto inicial | Presupuesto definitivo | Obligaciones reconocidas | Obligaciones pagadas | Pendiente de pago | % ejecución | % pago | Δ Oblig. reconoc. |
|-----------|---------------------|------------------------|--------------------------|----------------------|-------------------|-------------|---------|-------------------|
| 2013 | 0,00 | 447.896,75 | 433.759,50 | 433.759,50 | 0,00 | 96,84% | 100,00% | 71,47% |
| 2014 | 0,00 | 1.008.678,68 | 739.058,19 | 739.058,19 | 0,00 | 73,27% | 100,00% | 70,38% |
| 2015 | 0,00 | 2.474.945,03 | 819.162,95 | 819.162,95 | 0,00 | 33,10% | 100,00% | 10,84% |
| 2016 | 0,00 | 5.550.650,80 | 5.465.883,32 | 5.465.883,32 | 0,00 | 98,47% | 100,00% | 567,25% |
| 2017 | 0,00 | 248.206,63 | 138.520,16 | 132.613,45 | 5.906,71 | 55,81% | 95,74% | -97,47% |

OBLIGACIONES RECONOCIDAS (CAPÍTULO VII)

| Concepto presupuestario | 2017 | 2016 |
|---|-------------------|---------------------|
| 70 A Ministerios y 710 a Organismos Autónomos Estatales | 77.387,89 | 161.247,51 |
| 711 A Organismos Autónomos de la Junta | 0,00 | 51.465,95 |
| 741 A Universidades Públicas y 745 a Consorcios | 112,70 | 275.065,88 |
| 750 A la Comunidad Autónoma de Andalucía | 48.648,57 | 0,00 |
| 760 A Diputaciones | 0,00 | 3.000,00 |
| 770 A Empresas Privadas | 11.871,00 | 2.403.125,51 |
| 785 A otras Instituciones sin fines de lucro: | 500,00 | 38.613,15 |
| 790 Al exterior | 0,00 | 2.533.365,32 |
| TOTAL | 138.520,16 | 5.465.883,32 |

CAPÍTULO VIII GASTOS

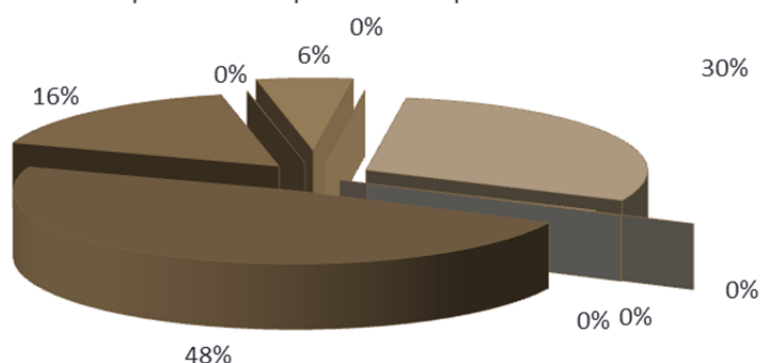
| Ejercicio | Presupuesto inicial | Presupuesto definitivo | Obligaciones reconocidas | Obligaciones pagadas | Pendiente de pago | % ejecución | % pago | Δ Oblig. reconoc. |
|-----------|---------------------|------------------------|--------------------------|----------------------|-------------------|-------------|---------|-------------------|
| 2013 | 40.000,00 | 75.156,76 | 36.792,00 | 31.292,00 | 5.500,00 | 48,95% | 85,05% | 660,56% |
| 2014 | 40.000,00 | 82.140,30 | 15.630,48 | 15.630,48 | 0,00 | 19,03% | 100,00% | -57,52% |
| 2015 | 40.000,00 | 120.834,80 | 45.290,00 | 45.290,00 | 0,00 | 37,48% | 100,00% | 189,75% |
| 2016 | 23.000,00 | 84.830,40 | 72.322,00 | 72.322,00 | 0,00 | 85,25% | 100,00% | 59,69% |
| 2017 | 57.000,00 | 119.954,12 | 54.435,95 | 54.435,95 | 0,00 | 45,38% | 100,00% | -24,73% |

CAPÍTULO IX GASTOS

| Ejercicio | Presupuesto inicial | Presupuesto definitivo | Obligaciones reconocidas | Obligaciones pagadas | Pendiente de pago | % ejecución | % pago | Δ Oblig. reconoc. |
|-----------|---------------------|------------------------|--------------------------|----------------------|-------------------|-------------|---------|-------------------|
| 2013 | 1.163.316,00 | 1.397.420,26 | 1.397.420,26 | 1.397.420,26 | 0,00 | 100,00% | 100,00% | -32,52% |
| 2014 | 0,00 | 485.895,27 | 295.107,74 | 295.107,74 | 0,00 | 60,73% | 100,00% | -78,88% |
| 2015 | 0,00 | 389.986,42 | 389.986,42 | 389.986,42 | 0,00 | 100,00% | 100,00% | 32,15% |
| 2016 | 5.000,00 | 98.500,39 | 98.024,38 | 98.024,38 | 0,00 | 99,52% | 100,00% | -74,86% |
| 2017 | 66.125,80 | 104.641,06 | 104.641,06 | 68.309,88 | 36.331,18 | 100,00% | 65,28% | 6,75% |

PRESUPUESTO DEFINITIVO DE GASTOS (% de participación por capítulos)

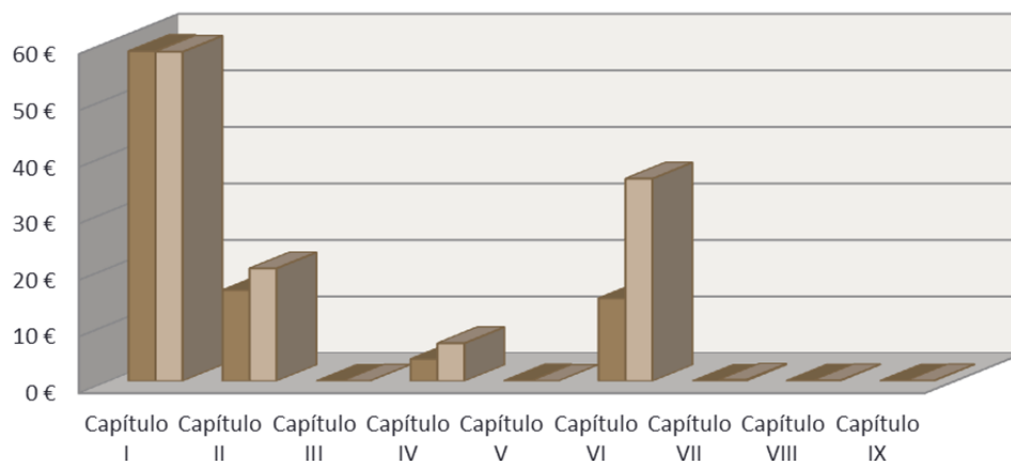
■ Capítulo I ■ Capítulo II ■ Capítulo III ■ Capítulo IV ■ Capítulo V
 ■ Capítulo VI ■ Capítulo VII ■ Capítulo VIII ■ Capítulo IX



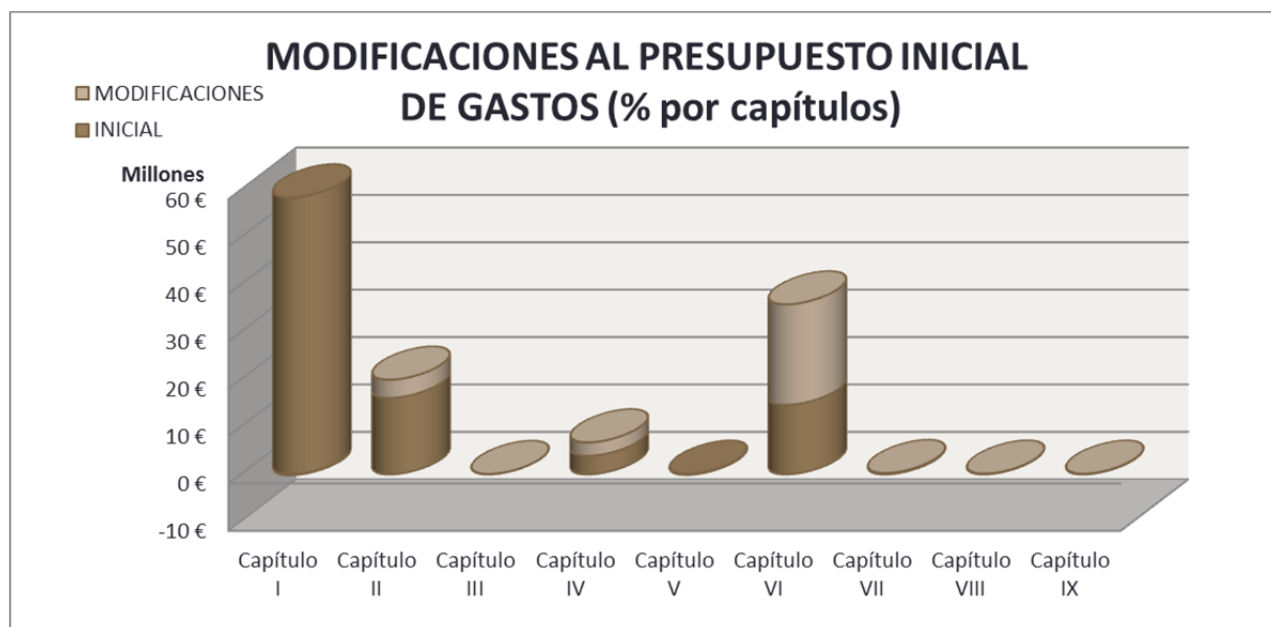
| CAPÍTULO | PRESUPUESTO DEFINITIVO | % sobre el total |
|---------------|------------------------|------------------|
| Capítulo I | 58.258.217,83 | 48,03% |
| Capítulo II | 19.940.640,99 | 16,44% |
| Capítulo III | 51.182,33 | 0,04% |
| Capítulo IV | 6.712.266,73 | 5,53% |
| Capítulo V | 23.814,11 | 0,02% |
| Capítulo VI | 35.828.146,20 | 29,54% |
| Capítulo VII | 248.206,63 | 0,20% |
| Capítulo VIII | 119.954,12 | 0,10% |
| Capítulo IX | 104.641,06 | 0,09% |
| TOTAL | 121.287.070,00 | 100,00% |

GRÁFICO COMPARATIVO DE GASTOS PRESUPUESTO INICIAL/DEFINITIVO

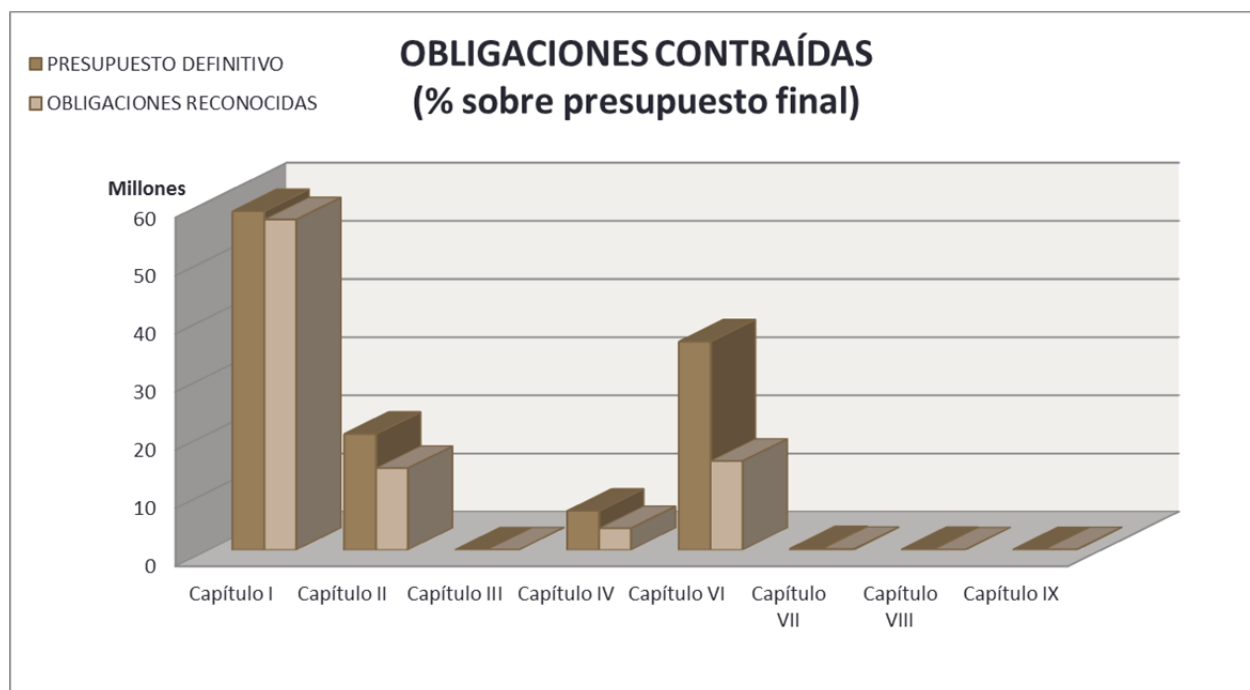
Millones



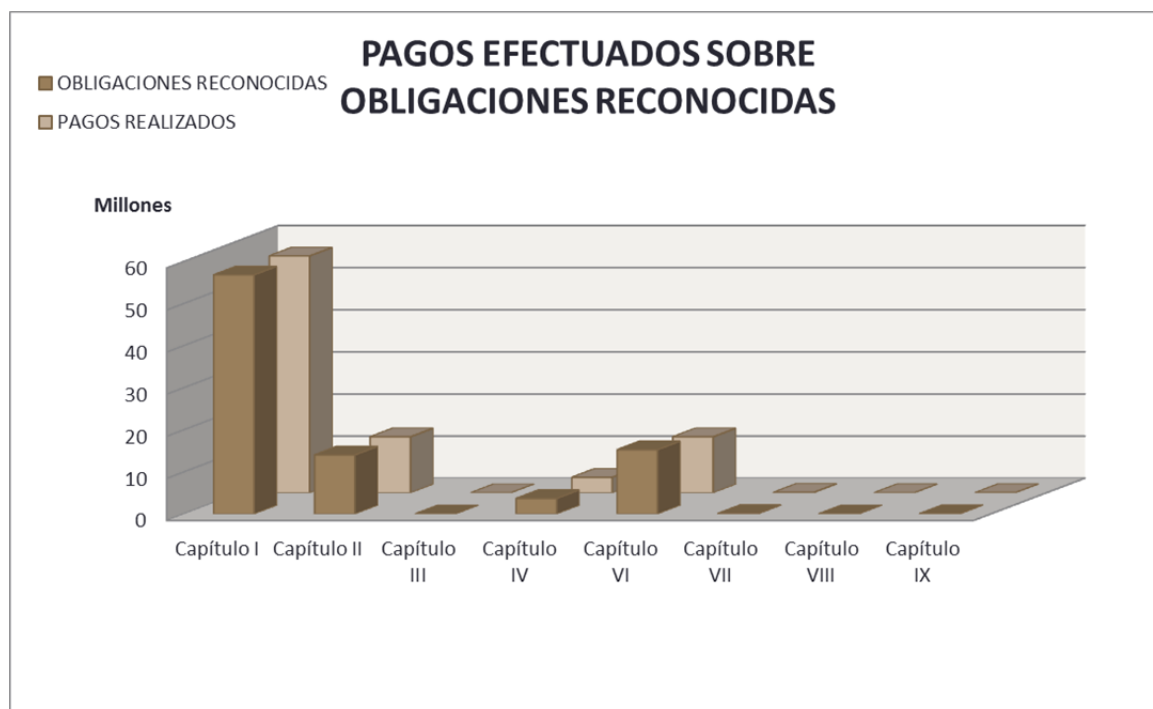
| CAPÍTULO | INICIAL | DEFINITIVO | % Δ |
|---------------|----------------------|-----------------------|---------------|
| Capítulo I | 58.394.526,26 | 58.258.217,83 | -0,23% |
| Capítulo II | 16.118.094,37 | 19.940.640,99 | 23,72% |
| Capítulo III | 25.000,00 | 51.182,33 | 104,73% |
| Capítulo IV | 3.908.698,00 | 6.712.266,73 | 71,73% |
| Capítulo V | 100.000,00 | 23.814,11 | -76,19% |
| Capítulo VI | 14.657.019,13 | 35.828.146,20 | 144,44% |
| Capítulo VII | 0,00 | 248.206,63 | |
| Capítulo VIII | 57.000,00 | 119.954,12 | 110,45% |
| Capítulo IX | 66.125,80 | 104.641,06 | 58,25% |
| TOTAL | 93.326.463,56 | 121.287.070,00 | 29,96% |



| CAPÍTULO | INICIAL | MODIFICACIONES | % sobre el total |
|---------------|----------------------|----------------------|------------------|
| Capítulo I | 58.394.526,26 | -136.308,43 | -0,49% |
| Capítulo II | 16.118.094,37 | 3.822.546,62 | 13,67% |
| Capítulo III | 25.000,00 | 26.182,33 | 0,09% |
| Capítulo IV | 3.908.698,00 | 2.803.568,73 | 10,03% |
| Capítulo V | 100.000,00 | -76.185,89 | -0,27% |
| Capítulo VI | 14.657.019,13 | 21.171.127,07 | 75,72% |
| Capítulo VII | 0,00 | 248.206,63 | 0,89% |
| Capítulo VIII | 57.000,00 | 62.954,12 | 0,23% |
| Capítulo IX | 66.125,80 | 38.515,26 | 0,14% |
| TOTAL | 93.326.463,56 | 27.960.606,44 | 100,00% |



| CAPÍTULO | PRESUPUESTO DEFINITIVO | OBLIGACIONES RECONOCIDAS | % EJECUCIÓN |
|---------------|------------------------|--------------------------|---------------|
| Capítulo I | 58.258.217,83 | 56.825.327,88 | 97,54% |
| Capítulo II | 19.940.640,99 | 14.066.603,25 | 70,54% |
| Capítulo III | 51.182,33 | 51.145,32 | 99,93% |
| Capítulo IV | 6.712.266,73 | 3.721.638,99 | 55,45% |
| Capítulo VI | 35.828.146,20 | 15.299.321,93 | 42,70% |
| Capítulo VII | 248.206,63 | 138.520,16 | 55,81% |
| Capítulo VIII | 119.954,12 | 54.435,95 | 45,38% |
| Capítulo IX | 104.641,06 | 104.641,06 | 100,00% |
| TOTAL | 121.263.255,89 | 90.261.634,54 | 74,43% |



| CAPÍTULO | OBLIGACIONES RECONOCIDAS | PAGOS REALIZADOS | % REALIZACIÓN |
|---------------|--------------------------|----------------------|---------------|
| Capítulo I | 56.825.327,88 | 56.309.262,82 | 99,09% |
| Capítulo II | 14.066.603,25 | 13.336.855,08 | 94,81% |
| Capítulo III | 51.145,32 | 49.950,60 | 97,66% |
| Capítulo IV | 3.721.638,99 | 3.719.291,99 | 99,94% |
| Capítulo VI | 15.299.321,93 | 13.331.890,06 | 87,14% |
| Capítulo VII | 138.520,16 | 132.613,45 | 95,74% |
| Capítulo VIII | 54.435,95 | 54.435,95 | 100,00% |
| Capítulo IX | 104.641,06 | 68.309,88 | 65,28% |
| TOTAL | 90.261.634,54 | 87.002.609,83 | 96,39% |

APLICACIÓN DE LOS FONDOS. Evolución Experimentada

| Aplicación de los Fondos | Anualidad 17 | % | Anualidad 16 | % | Anualidad 15 | % |
|--|-----------------------|----------------|-----------------------|----------------|-----------------------|----------------|
| A) Gastos de Funcionamiento General | 74.803.235,60 | 82,87% | 77.943.485,29 | 88,22% | 71.065.082,49 | 83,08% |
| A1.- Gastos de Personal | 56.825.327,88 | 62,96% | 55.809.908,13 | 63,17% | 54.392.310,85 | 63,59% |
| A2.- Bienes Corrientes y Servicios | 14.066.603,25 | 15,58% | 12.000.352,67 | 13,58% | 11.081.029,39 | 12,95% |
| A3.- Otros | 3.911.304,47 | 4,33% | 10.133.224,49 | 11,47% | 5.591.742,25 | 6,54% |
| B) Inversiones | 15.299.321,93 | 16,95% | 10.236.701,88 | 11,59% | 14.035.766,27 | 16,41% |
| B1.- Infraestructura | 4.432.406,00 | 4,91% | 2.063.013,91 | 2,34% | 5.871.785,39 | 6,86% |
| B2.- Investigación | 10.866.915,93 | 12,04% | 8.173.687,97 | 9,25% | 8.163.980,88 | 9,54% |
| C) Activos Financieros | 54.435,95 | 0,06% | 72.322,00 | 0,08% | 45.290,00 | 0,05% |
| D) Pasivos Financieros | 104.641,06 | 0,12% | 98.024,38 | 0,11% | 389.986,42 | 0,46% |
| Total Obligaciones: (A+B+C+D) = | 90.261.634,54 | 100,00% | 88.350.533,55 | 100,00% | 85.536.125,18 | 100,00% |
| E) Remanente Bruto = | 27.508.468,66 | | 33.969.080,00 | | 27.894.147,44 | |
| TOTAL RECURSOS | 117.770.103,20 | | 122.319.613,55 | | 113.430.272,62 | |

Estado de Ingresos

DETALLE GENERAL (Relación Presupuesto Inicial y Presupuesto Liquidado) INGRESOS

| ESTRUCTURA ECONÓMICA | | PTO. INICIAL (1) | | PTO. LIQUIDADO (2) | | DESVIACIÓN (3) = (2) - (1) | |
|----------------------|-----------------------------------|------------------|-----------|--------------------|-----------|----------------------------|---------|
| COD. | DESCRIPCIÓN | € | % PARTIC. | € | % PARTIC. | € | % desv. |
| III | Tasas y otros Ingresos | 15.348.474,17 | 16,45% | 12.027.485,60 | 12,90% | -3.320.988,57 | -21,64% |
| IV | Transferencias Corrientes | 68.570.820,71 | 73,47% | 68.968.912,22 | 73,95% | 398.091,51 | 0,58% |
| V | Ingresos Patrimoniales | 204.063,04 | 0,22% | 289.827,39 | 0,31% | 85.764,35 | 42,03% |
| A | Subtotal Operaciones Corrientes | 84.123.357,92 | 90,14% | 81.286.225,21 | 87,15% | -2.837.132,71 | -3,37% |
| VI | Enajenación Inversiones Reales | 0,00 | 0,00% | 16.904,55 | 0,02% | 16.904,55 | --- |
| VII | Transferencias de Capital | 9.173.105,64 | 9,83% | 11.695.016,49 | 12,54% | 2.521.910,85 | 27,49% |
| B | Subtotal Operaciones de Capital | 9.173.105,64 | 9,83% | 11.711.921,04 | 12,56% | 2.538.815,40 | 27,68% |
| C | Subtotal Oper. no financ. (A + B) | 93.296.463,56 | 99,97% | 92.998.146,25 | 99,71% | -298.317,31 | -0,32% |
| VIII | Activos Financieros | 30.000,00 | 0,03% | 80.445,72 | 0,09% | 50.445,72 | 168,15% |
| IX | Pasivos Financieros | 0,00 | 0,00% | 187.853,36 | 0,20% | 187.853,36 | --- |
| D | Subtotal Operaciones Financieras | 30.000,00 | 0,03% | 268.299,08 | 0,29% | 238.299,08 | 794,33% |
| E | Total Ingresos (C + D) | 93.326.463,56 | | 93.266.445,33 | | -60.018,23 | -0,06% |

Ingresos

| CAPÍTULO | INICIAL | MODIFICACIONES | % Δ | DEFINITIVO | % PRESUP. DEFINITIVO |
|----------|---------------|----------------|--------|----------------|----------------------|
| III | 15.348.474,17 | -256.714,08 | -1,67% | 15.091.760,09 | 12,44% |
| IV | 68.570.820,71 | 963.545,38 | 1,41% | 69.534.366,09 | 57,33% |
| V | 204.063,04 | 0,00 | 0,00% | 204.063,04 | 0,17% |
| VI | 0,00 | 16.704,55 | | 16.704,55 | 0,01% |
| VII | 9.173.105,64 | 2.505.755,64 | 27,32% | 11.678.861,28 | 9,63% |
| VIII | 30.000,00 | 24.554.103,59 | | 24.584.103,59 | 20,27% |
| IX | 0,00 | 177.211,36 | 0,00% | 177.211,36 | 0,15% |
| TOTAL | 93.326.463,56 | 27.960.606,44 | 29,96% | 121.287.070,00 | 100,00% |

Derechos

| CAPÍTULO | PTO. DEFINITIVO | DERECHOS RECONOCIDOS | % EJECUC. | RECAUDACIÓN NETA | PENDIENTE DE COBRO | % RECAUDACIÓN |
|----------|-----------------|----------------------|-----------|------------------|--------------------|---------------|
| III | 15.091.760,09 | 12.027.485,60 | 79,70% | 7.814.543,42 | 4.212.942,18 | 64,97% |
| IV | 69.534.366,09 | 68.968.912,22 | 99,19% | 68.939.388,05 | 29.524,17 | 99,96% |
| V | 204.063,04 | 289.827,39 | 142,03% | 253.863,04 | 35.964,35 | 87,59% |
| VI | 16.704,55 | 16.904,55 | 101,20% | 16.904,55 | 0,00 | 100,00% |
| VII | 11.678.861,28 | 11.695.016,49 | 100,14% | 10.014.426,69 | 1.680.589,80 | 85,63% |
| VIII | 24.584.103,59 | 80.445,72 | 0,33% | 80.445,72 | 0,00 | 100,00% |
| IX | 177.211,36 | 187.853,36 | 106,01% | 56.630,08 | 131.223,28 | 30,15% |
| TOTAL | 121.287.070,00 | 93.266.445,33 | 76,90% | 87.176.201,55 | 6.090.243,78 | 93,47% |

Datos globales

| Ejercicio | Presupuesto inicial | Presupuesto definitivo | Derechos reconoc. netos | Recaudación Neta | Pendiente de cobro | % ejecución | % recaudación | Δ Dchos. reconoc. |
|-----------|---------------------|------------------------|-------------------------|------------------|--------------------|-------------|---------------|-------------------|
| 2013 | 78.731.476,72 | 113.935.710,85 | 86.763.931,15 | 48.982.971,05 | 37.780.960,10 | 76,15% | 56,46% | -5,73% |
| 2014 | 77.081.298,71 | 112.566.893,08 | 81.015.319,56 | 44.739.072,74 | 36.276.246,82 | 71,97% | 55,22% | -6,63% |
| 2015 | 79.282.453,95 | 111.105.355,26 | 85.036.546,01 | 50.270.709,69 | 34.765.836,32 | 76,54% | 59,12% | 4,96% |
| 2016 | 85.630.337,51 | 116.053.099,35 | 99.405.616,27 | 88.312.845,90 | 11.092.770,37 | 85,66% | 88,84% | 16,90% |
| 2017 | 93.326.463,56 | 121.287.070,00 | 93.266.445,33 | 87.176.201,55 | 6.090.243,78 | 76,90% | 93,47% | -6,18% |

CAPÍTULO III INGRESOS

| Ejercicio | Presupuesto inicial | Presupuesto definitivo | Derechos reconoc. netos | Recaudación Neta | Pendiente de cobro | % ejecución | % recaudación | Δ Dchos. reconoc. |
|-----------|---------------------|------------------------|-------------------------|------------------|--------------------|-------------|---------------|-------------------|
| 2013 | 15.261.004,89 | 15.510.490,65 | 16.572.256,90 | 12.282.224,02 | 4.290.032,88 | 106,85% | 74,11% | 9,62% |
| 2014 | 15.100.732,34 | 15.254.367,10 | 15.952.990,31 | 10.440.745,48 | 5.512.244,83 | 104,58% | 65,45% | -3,74% |
| 2015 | 14.751.518,70 | 14.903.704,70 | 15.142.932,16 | 9.241.398,57 | 5.901.533,59 | 101,61% | 61,03% | -5,08% |
| 2016 | 14.628.549,98 | 15.176.226,35 | 15.023.710,13 | 9.451.835,26 | 5.571.874,87 | 99,00% | 62,91% | -0,79% |
| 2017 | 15.348.474,17 | 15.091.760,09 | 12.027.485,60 | 7.814.543,42 | 4.212.942,18 | 79,70% | 64,97% | -19,94% |

DERECHOS RECONOCIDOS NETOS (CAPÍTULO III)

| | Descripción | 2017 | 2016 |
|-------|--|--------------|--------------|
| 30300 | TASAS ACADEMICAS POR SERVICIOS ADMINISTRATIVOS | 776.601,14 | 824.951,34 |
| 30301 | TASAS ACADEMICAS POR SERVICIOS CENT ADSCRITOS | 610,20 | 813,60 |
| 31200 | PRIMER Y SEGUNDO CICLO | 3.330.382,55 | 5.791.321,67 |
| 31201 | 3ER CICLO EN CENTROS PROPIOS | 73.620,03 | 80.641,61 |
| 31202 | COMPENSACION MATRICULA BECARIOS MEC | 3.201.348,84 | 3.329.403,08 |
| 31203 | COMPENSACION MATRICULAS FAMILIAS NUMEROSAS | 39.634,12 | 341.880,12 |
| 31204 | COMPENSACION MATRICULAS PERSONAL PROPIO | 63.326,13 | 57.430,55 |
| 31206 | SERV. ACADÉM. DE PROGRAMAS OFICIALES DE POSGRADO | 411.578,49 | 868.877,79 |
| 31207 | BONIFICACIÓN MATRÍCULAS JUNTA ANDALUCÍA | 698.675,00 | 0,00 |
| 32000 | ESTUDIOS DE EXTENSION UNIVERSITARIA | 12.285,00 | 7.905,00 |
| 32001 | CURSOS DE ENSEÑANZAS PROPIAS | 441.688,31 | 570.381,10 |
| 32002 | CURSOS SERVICIO DE EDUCACION FISICA DEPORTIVA | 41.002,65 | 15.371,50 |
| 32003 | CURSOS DE POSGRADO | 120.857,49 | 131.836,61 |
| 32008 | CURSOS, CONGRESOS, JORNADAS Y SIMILARES | 315.094,00 | 509.977,19 |
| 32009 | CURSOS STUDY ABROAD | 219.747,06 | 112.707,00 |
| 32099 | OTROS CURSOS Y SEMINARIOS | 33.435,21 | 21.878,05 |
| 32201 | PERSONAL DOCENTE LABORAL | 20.723,00 | 24.556,08 |
| 32202 | PERSONAL PAS FUNCIONARIO | 9.060,00 | 0,00 |
| 32203 | PERSONAL PAS LABORAL | -3.915,00 | 13.708,00 |

DERECHOS RECONOCIDOS NETOS (CAPÍTULO III)

| | Descripción | 2017 | 2016 |
|-------|---|----------------------|----------------------|
| 32300 | CONTRATOS | 1.355.790,70 | 1.507.607,12 |
| 32400 | SERVICIOS TECNICOS | 78.971,43 | 59.684,35 |
| 32600 | SERVICIOS DEPORTIVOS UNIVERSITARIOS | 81.102,50 | 10.921,00 |
| 32903 | SERVICIOS BIBLIOTECARIOS | 3.572,02 | 3.743,85 |
| 32904 | GESTIÓN CURSOS EE.PP. | 146.108,25 | 8.358,00 |
| 32905 | GESTIÓN INTERNACIONALES | 77.000,00 | 148.170,00 |
| 32906 | SERVICIOS PITA Y CSIC | 22.235,72 | 30.233,78 |
| 32999 | OTRAS PRESTACIONES DE SERVICIO | 52.626,50 | 193.063,98 |
| 33000 | VENTA DE PUBLICACIONES PROPIAS | 17.154,70 | 11.715,11 |
| 38000 | DE EJERCICIOS CERRADOS | 63.744,35 | 20.127,00 |
| 38100 | DEL PRESUPUESTO CORRIENTE | 2.250,04 | 10.155,22 |
| 39900 | REINTEGROS ANUNCIOS EMPRESAS ADJUDICATARIAS | 8.529,01 | 3.012,71 |
| 39904 | SERVICIO PREVENCIÓN RIESGOS LABORALES | 13.482,23 | 1.000,00 |
| 39999 | OTROS INGRESOS DIVERSOS | 299.163,93 | 312.277,72 |
| | TOTAL | 12.027.485,60 | 15.023.710,13 |

CUADRO DE ALUMNOS MATRICULADOS POR CENTROS

| CENTRO | 2013/14 | 2014/15 | 2015/16 | 2016/17 | 2017/18 |
|--|---------------|---------------|---------------|---------------|---------------|
| Facultad CC.EE. y Empresariales | 2.597 | 2.597 | 2.394 | 2.357 | 2.348 |
| Facultad de CC. Educación, Enfermería y Fisioterapia | 3.350 | 3.545 | | | |
| Facultad de CC. de la Educación | | | 2445 | 2.403 | 2.397 |
| Facultad de Ciencias de la Salud | | | 812 | 826 | 840 |
| Facultad de Humanidades y Psicología | 1.597 | 1.702 | | | |
| Facultad de Humanidades | | | 855 | 784 | 765 |
| Facultad de Psicología | | | 655 | 667 | 687 |
| Facultad Derecho | 1.776 | 1.734 | 1.535 | 1.461 | 1.344 |
| Escuela Politécnica Superior y Fac. CC. Experimentales | 2.050 | 2.322 | | | |
| Escuela Superior de Ingeniería | | | 1647 | 1.820 | 1.750 |
| Facultad Ciencias Experimentales | | | 673 | 779 | 863 |
| Másteres Oficiales | 817 | 255 | 1229 | 1.207 | 1.368 |
| Doctorado | 872 | 974 | 879 | 861 | 808 |
| Movilidad Entrante | 497 | 575 | 624 | 615 | 645 |
| Alumnos Visitantes | 7 | 2 | 10 | 11 | 16 |
| Centro Universitario de Trabajo Social | 556 | 503 | 460 | 444 | 393 |
| Total | 14.119 | 14.209 | 14.218 | 14.235 | 14.224 |

CAPÍTULO IV INGRESOS

| Ejercicio | Presupuesto inicial | Presupuesto definitivo | Derechos reconoc. netos | Recaudación Neta | Pendiente de cobro | % ejecución | % recaudación | Δ Dchos. reconoc. |
|-----------|---------------------|------------------------|-------------------------|------------------|--------------------|-------------|---------------|-------------------|
| 2013 | 58.417.747,07 | 60.979.234,27 | 60.600.444,20 | 30.310.960,30 | 30.289.483,90 | 99,38% | 50,02% | -0,86% |
| 2014 | 55.441.536,58 | 58.642.225,98 | 58.918.656,62 | 29.812.259,46 | 29.106.397,16 | 100,47% | 50,60% | -2,78% |
| 2015 | 59.352.248,72 | 61.863.514,94 | 63.379.357,62 | 35.165.075,10 | 28.214.282,52 | 102,45% | 55,48% | 7,57% |
| 2016 | 64.723.801,73 | 64.600.217,40 | 68.022.143,11 | 67.873.312,68 | 148.830,43 | 105,30% | 99,78% | 7,33% |
| 2017 | 68.570.820,71 | 69.534.366,09 | 68.968.912,22 | 68.939.388,05 | 29.524,17 | 99,19% | 99,96% | 1,39% |

CAPÍTULO V INGRESOS

| Ejercicio | Presupuesto inicial | Presupuesto definitivo | Derechos reconoc. netos | Recaudación Neta | Pendiente de cobro | % ejecución | % recaudación | Δ Dchos. reconoc. |
|-----------|---------------------|------------------------|-------------------------|------------------|--------------------|-------------|---------------|-------------------|
| 2013 | 268.731,31 | 280.481,31 | 251.786,89 | 167.442,66 | 84.344,23 | 89,77% | 66,50% | -2,96% |
| 2014 | 246.450,70 | 250.550,70 | 270.362,59 | 211.623,08 | 58.739,51 | 107,91% | 78,27% | 7,38% |
| 2015 | 192.908,79 | 212.060,39 | 397.859,59 | 224.065,82 | 173.793,77 | 187,62% | 56,32% | 47,16% |
| 2016 | 229.009,04 | 237.009,04 | 281.103,34 | 217.743,76 | 63.359,58 | 118,60% | 77,46% | -29,35% |
| 2017 | 204.063,04 | 204.063,04 | 289.827,39 | 253.863,04 | 35.964,35 | 142,03% | 87,59% | 3,10% |

CAPÍTULO VI INGRESOS

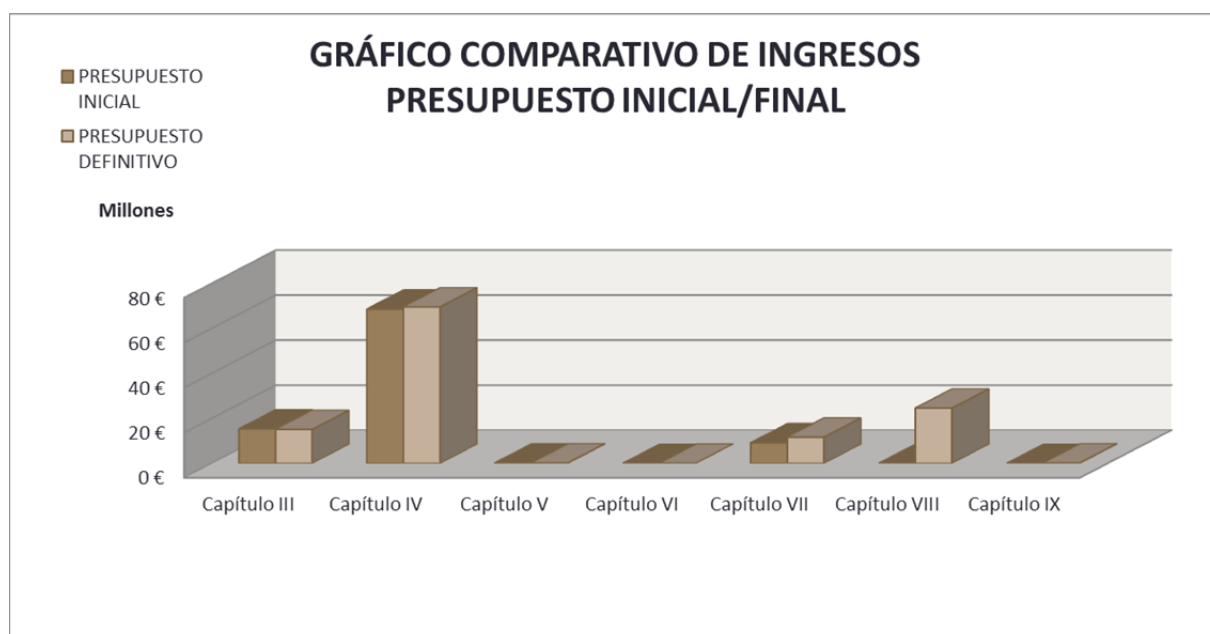
| Ejercicio | Presupuesto inicial | Presupuesto definitivo | Derechos reconoc. netos | Recaudación Neta | Pendiente de cobro | % ejecución | % recaudación | Δ Dchos. reconoc. |
|-----------|---------------------|------------------------|-------------------------|------------------|--------------------|-------------|---------------|-------------------|
| 2013 | 0,00 | 24.784,48 | 24.857,16 | 24.857,16 | 0,00 | 100,29% | 100,00% | 6,26% |
| 2014 | 0,00 | 36.140,94 | 42.515,94 | 42.515,94 | 0,00 | 117,64% | 100,00% | 71,04% |
| 2015 | 0,00 | 52.960,20 | 52.960,20 | 52.960,20 | 0,00 | 100,00% | 100,00% | 24,57% |
| 2016 | 0,00 | 57.596,28 | 57.759,45 | 57.759,45 | 0,00 | 100,28% | 100,00% | 9,06% |
| 2017 | 0,00 | 16.704,55 | 16.904,55 | 16.904,55 | 0,00 | 101,20% | 100,00% | -70,73% |

| CAPÍTULO VII INGRESOS | | | | | | | | |
|-----------------------|---------------------|------------------------|-------------------------|------------------|--------------------|-------------|---------------|-------------------|
| Ejercicio | Presupuesto inicial | Presupuesto definitivo | Derechos reconoc. netos | Recaudación Neta | Pendiente de cobro | % ejecución | % recaudación | Δ Dchos. reconoc. |
| 2013 | 4.773.993,45 | 8.545.988,82 | 8.592.669,79 | 5.475.570,70 | 3.117.099,09 | 100,55% | 63,72% | -41,85% |
| 2014 | 6.282.579,09 | 6.821.983,35 | 4.527.291,57 | 4.180.851,67 | 346.439,90 | 66,36% | 92,35% | -47,31% |
| 2015 | 4.975.777,74 | 4.139.584,34 | 4.195.240,87 | 3.719.014,43 | 476.226,44 | 101,34% | 88,65% | -7,33% |
| 2016 | 6.028.976,76 | 11.819.795,32 | 14.499.844,59 | 9.191.139,10 | 5.308.705,49 | 122,67% | 63,39% | 245,63% |
| 2017 | 9.173.105,64 | 11.678.861,28 | 11.695.016,49 | 10.014.426,69 | 1.680.589,80 | 100,14% | 85,63% | -19,34% |

| CAPÍTULO VIII INGRESOS | | | | | | | | |
|------------------------|---------------------|------------------------|-------------------------|------------------|--------------------|-------------|---------------|-------------------|
| Ejercicio | Presupuesto inicial | Presupuesto definitivo | Derechos reconoc. netos | Recaudación Neta | Pendiente de cobro | % ejecución | % recaudación | Δ Dchos. reconoc. |
| 2013 | 10.000,00 | 27.986.291,40 | 12.072,53 | 12.072,53 | 0,00 | 0,04% | 100,00% | 16,07% |
| 2014 | 10.000,00 | 30.278.163,59 | 15.041,11 | 15.041,11 | 0,00 | 0,05% | 100,00% | 24,59% |
| 2015 | 10.000,00 | 28.429.686,59 | 35.959,98 | 35.959,98 | 0,00 | 0,13% | 100,00% | 139,08% |
| 2016 | 20.000,00 | 22.948.899,36 | 34.902,08 | 34.902,08 | 0,00 | 0,15% | 100,00% | -2,94% |
| 2017 | 30.000,00 | 24.584.103,59 | 80.445,72 | 80.445,72 | 0,00 | 0,33% | 100,00% | 130,49% |

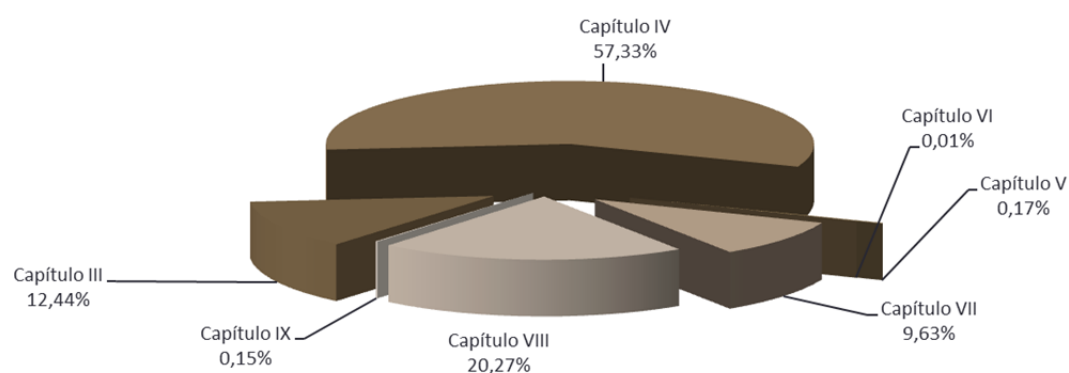
La cantidad considerada como Presupuesto definitivo en el capítulo 8 de ingresos incluye la incorporación de remanente de tesorería (que no genera liquidación de derechos al ser recursos de ejercicios anteriores). Los derechos reconocidos netos están formados por reintegros de préstamos concedidos al personal.

| CAPÍTULO IX INGRESOS | | | | | | | | |
|----------------------|---------------------|------------------------|-------------------------|------------------|--------------------|-------------|---------------|-------------------|
| Ejercicio | Presupuesto inicial | Presupuesto definitivo | Derechos reconoc. netos | Recaudación Neta | Pendiente de cobro | % ejecución | % recaudación | Δ Dchos. reconoc. |
| 2013 | 0,00 | 608.439,92 | 709.843,68 | 709.843,68 | 0,00 | 116,67% | 100,00% | -1,47% |
| 2014 | 0,00 | 1.283.461,42 | 1.288.461,42 | 36.036,00 | 1.252.425,42 | 100,39% | 2,80% | 81,51% |
| 2015 | 0,00 | 1.503.844,10 | 1.832.235,59 | 1.832.235,59 | 0,00 | 121,84% | 100,00% | 42,20% |
| 2016 | 0,00 | 1.213.355,60 | 1.486.153,57 | 1.486.153,57 | 0,00 | 122,48% | 100,00% | -18,89% |
| 2017 | 0,00 | 177.211,36 | 187.853,36 | 56.630,08 | 131.223,28 | 106,01% | 30,15% | -87,36% |



| CAPÍTULO | PRESUPUESTO INICIAL | PRESUPUESTO DEFINITIVO | % Δ |
|---------------|----------------------|------------------------|--------|
| Capítulo III | 15.348.474,17 | 15.091.760,09 | -1,67% |
| Capítulo IV | 68.570.820,71 | 69.534.366,09 | 1,41% |
| Capítulo V | 204.063,04 | 204.063,04 | 0,00% |
| Capítulo VI | 0,00 | 16.704,55 | |
| Capítulo VII | 9.173.105,64 | 11.678.861,28 | 27,32% |
| Capítulo VIII | 30.000,00 | 24.584.103,59 | |
| Capítulo IX | 0,00 | 177.211,36 | |
| TOTAL | 93.326.463,56 | 121.287.070,00 | |

PRESUPUESTO DEFINITIVO DE INGRESOS (% de participación por capítulos)



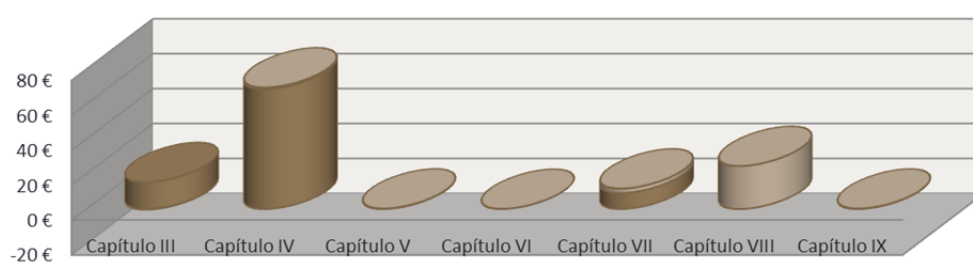
| CAPÍTULO | PRESUPUESTO DEFINITIVO | % sobre el total |
|---------------|------------------------|------------------|
| Capítulo III | 15.091.760,09 | 12,44% |
| Capítulo IV | 69.534.366,09 | 57,33% |
| Capítulo V | 204.063,04 | 0,17% |
| Capítulo VI | 16.704,55 | 0,01% |
| Capítulo VII | 11.678.861,28 | 9,63% |
| Capítulo VIII | 24.584.103,59 | 20,27% |
| Capítulo IX | 177.211,36 | 0,15% |
| TOTAL | 121.287.070,00 | 100,00% |

MODIFICACIONES AL PRESUPUESTO INICIAL DE INGRESOS (% sobre el total)

■ MODIFICACIONES

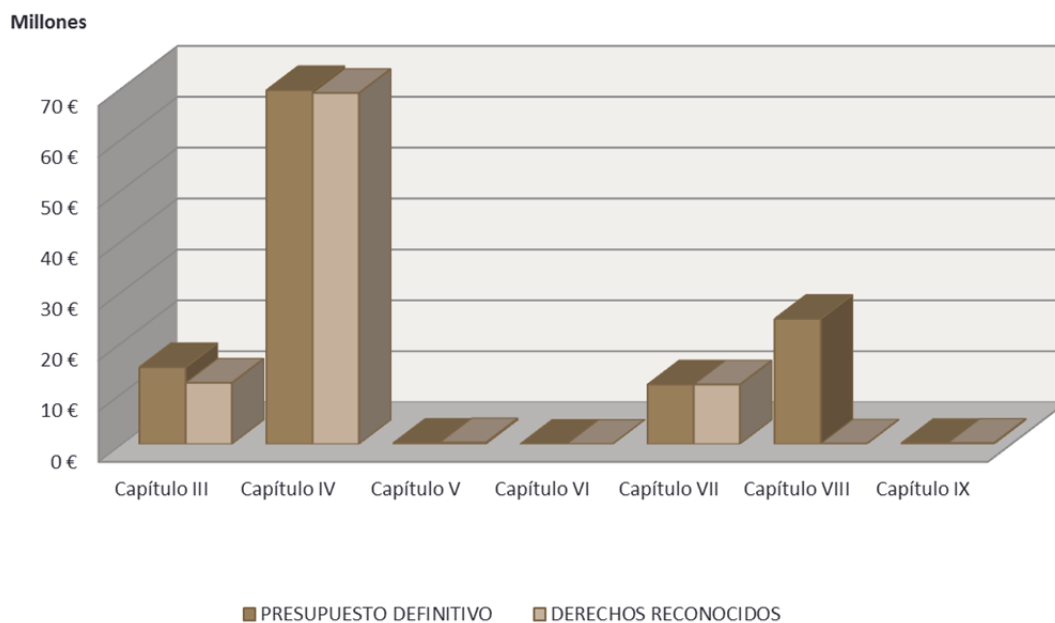
■ PRESUPUESTO INICIAL

Millones



| CAPÍTULO | PRESUPUESTO INICIAL | MODIFICACIONES | % sobre el total |
|---------------|----------------------|----------------------|------------------|
| Capítulo III | 15.348.474,17 | -256.714,08 | -0,92% |
| Capítulo IV | 68.570.820,71 | 963.545,38 | 3,45% |
| Capítulo V | 204.063,04 | 0,00 | 0,00% |
| Capítulo VI | 0,00 | 16.704,55 | 0,06% |
| Capítulo VII | 9.173.105,64 | 2.505.755,64 | 8,96% |
| Capítulo VIII | 30.000,00 | 24.554.103,59 | 87,82% |
| Capítulo IX | 0,00 | 177.211,36 | 0,63% |
| TOTAL | 93.326.463,56 | 27.960.606,44 | 100,00% |

DERECHOS RECONOCIDOS (% sobre presupuesto final)



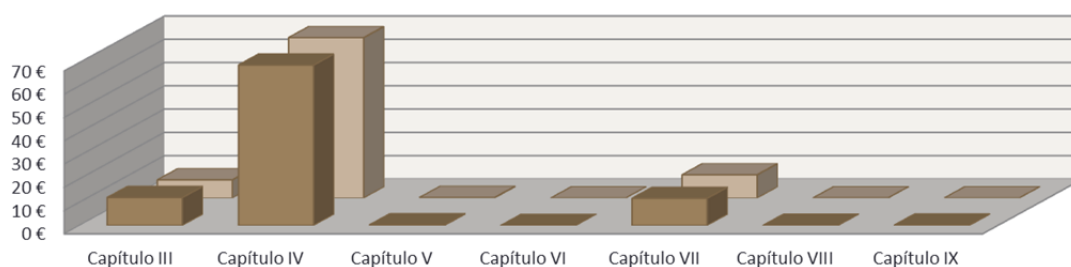
| CAPÍTULO | PRESUPUESTO DEFINITIVO | DERECHOS RECONOCIDOS | % EJECUCIÓN |
|---------------|------------------------|----------------------|---------------|
| Capítulo III | 15.091.760,09 | 12.027.485,60 | 79,70% |
| Capítulo IV | 69.534.366,09 | 68.968.912,22 | 99,19% |
| Capítulo V | 204.063,04 | 289.827,39 | 142,03% |
| Capítulo VI | 16.704,55 | 16.904,55 | 101,20% |
| Capítulo VII | 11.678.861,28 | 11.695.016,49 | 100,14% |
| Capítulo VIII | 24.584.103,59 | 80.445,72 | 0,33% |
| Capítulo IX | 177.211,36 | 187.853,36 | 106,01% |
| TOTAL | 121.287.070,00 | 93.266.445,33 | 76,90% |



% RECAUDACIÓN SOBRE DERECHOS RECONOCIDOS

■ DERECHOS RECONOCIDOS ■ RECAUDACIÓN

Millones



| CAPÍTULO | DERECHOS RECONOCIDOS | RECAUDACIÓN | % EJECUCIÓN |
|---------------|----------------------|----------------------|---------------|
| Capítulo III | 12.027.485,60 | 7.814.543,42 | 64,97% |
| Capítulo IV | 68.968.912,22 | 68.939.388,05 | 99,96% |
| Capítulo V | 289.827,39 | 253.863,04 | 87,59% |
| Capítulo VI | 16.904,55 | 16.904,55 | 100,00% |
| Capítulo VII | 11.695.016,49 | 10.014.426,69 | 85,63% |
| Capítulo VIII | 80.445,72 | 80.445,72 | 100,00% |
| Capítulo IX | 187.853,36 | 56.630,08 | 30,15% |
| TOTAL | 93.266.445,33 | 87.176.201,55 | 93,47% |

INGRESOS DE PRESUPUESTO GENERAL

| | Presupuesto general | Ingresos genéricos | Diferencia |
|--|----------------------|----------------------|----------------------|
| 303.00 Tasas académicas | 750.488,29 | 776.601,14 | 26.112,85 |
| 303.01 Tasas de centros adscritos | 1.627,60 | 610,20 | -1.017,40 |
| 312.00 Precios públicos 1º y 2º Ciclo | 6.168.494,73 | 3.330.382,55 | -2.838.112,18 |
| 312.01 Precios públicos 3er Ciclo | 81.404,09 | 73.620,03 | -7.784,06 |
| 312.02 Compensación becarios MEC | 3.239.322,94 | 3.201.348,84 | -37.974,10 |
| 312.03 Compensación familias numerosas | 310.253,20 | 39.634,12 | -270.619,08 |
| 312.04 Compensación matr. personal propio | 54.182,62 | 63.326,13 | 9.143,51 |
| 312.06 Posgrados Oficiales | 959.325,07 | 411.578,49 | -547.746,58 |
| 312.07 Bonificación JA matrículas | 0,00 | 698.675,00 | 698.675,00 |
| 322.01 Personal docente laboral | 26.000,00 | 20.723,00 | -5.277,00 |
| 322.02 Personal PAS funcionario | 4.000,00 | 9.060,00 | 5.060,00 |
| 322.03 Personal PAS laboral | 12.000,00 | -3.915,00 | -15.915,00 |
| 323.00 Contratos Artículo 83 L.O.U. | 190.050,00 | 177.930,08 | -12.119,92 |
| 399.00 Reintegros de anuncios adjudicatarias | 12.332,76 | 8.529,01 | -3.803,75 |
| 399.99 Otros ingresos diversos | 268.059,87 | 205.163,09 | -62.896,78 |
| 450.00 Financiación Operativa Estructural | 63.398.753,87 | 62.833.300,00 | -565.453,87 |
| 520.00 Intereses de cuentas bancarias | 5.861,51 | 2.235,17 | -3.626,34 |
| 541.01 Alquiler de instalaciones deportivas | 0,00 | 36.165,02 | 36.165,02 |
| 541.02 Alquiler de aulas y otros recintos universitarios | 8.265,00 | 8.125,76 | -139,24 |
| 551.00 De cafeterías | 37.413,21 | 37.413,12 | -0,09 |
| 551.01 De Servicios de reprografía | 20.000,00 | 19.999,92 | -0,08 |
| 551.02 De máquinas expendedoras | 97.500,00 | 102.000,00 | 4.500,00 |
| 551.99 De otras concesiones administrativas | 35.023,32 | 83.888,40 | 48.865,08 |
| 680.00 Reintegros de ejercicios cerrados | 0,00 | 200,00 | 200,00 |
| 700.00 Del MEC para investigación científica | 91.851,91 | 100.697,00 | 8.845,09 |
| 710.00 De OO.AA. Estatales | 0,00 | 2.187,00 | 2.187,00 |
| 781.03 De otras fundaciones | 0,00 | 12.790,77 | 12.790,77 |
| 795.00 Otras transferencias de la Unión Europea | 28.375,00 | 20.707,35 | -7.667,65 |
| 921.00 Préstamos recibidos | 0,00 | 10.642,00 | 10.642,00 |
| TOTAL | 75.800.584,99 | 72.283.618,19 | -3.516.966,80 |

Observaciones:

- Lo ingresado en la aplicación 399.99 corresponde a la prorrata del IVA del ejercicio corriente.
- Lo ingresado en las aplicaciones 323.00 y todas las del capítulo 7 y 9 corresponde a los costes indirectos.
- La aplicación 322.03 está en negativo porque se devolvieron ingresos liquidados a finales de 2016, no recibiendo nuevos en 2017.

Derechos Liquidados: ORIGEN DE LOS RECURSOS. Evolución

| Origen de los Fondos | Anualidad 17 | % | Anualidad 16 | % | Anualidad 15 | % |
|---|-----------------------|----------------|-----------------------|----------------|-----------------------|----------------|
| A) Financiación Pública Total | 79.158.373,05 | 84,87% | 82.780.614,73 | 83,28% | 68.195.837,40 | 80,20% |
| A1.- Fondos del Estado | 2.141.964,97 | 2,30% | 3.489.298,21 | 3,51% | 2.157.531,95 | 2,54% |
| A2.- Fondos FEDER | 187.853,36 | 0,20% | 1.486.153,57 | 1,50% | 1.832.235,59 | 2,15% |
| A3.- Fondos de la Com. Autónoma | 73.001.067,10 | 78,27% | 69.198.974,84 | 69,61% | 59.744.752,25 | 70,26% |
| A4.- Fondos de la C.Autón. Inv. FEDER | 0,00 | 0,00% | 0,00 | 0,00% | 0,00 | 0,00% |
| A5.- Fondos de OO.AA., Ent. Loc. y U.E. | 3.827.487,62 | 4,10% | 8.606.188,11 | 8,66% | 4.461.317,61 | 5,25% |
| B) Financiación Privada Total | 13.720.894,62 | 14,71% | 16.251.236,67 | 16,35% | 16.353.928,84 | 19,23% |
| B1.- Tasas Académicas | 777.211,34 | 0,83% | 825.764,94 | 0,83% | 752.115,49 | 0,88% |
| B2.- Contratos y Servicios Prestados | 1.611.453,57 | 1,73% | 1.816.969,19 | 1,83% | 1.970.068,11 | 2,32% |
| B3.- Precios Públicos | 3.815.581,07 | 4,09% | 6.740.841,07 | 6,78% | 7.209.223,89 | 8,48% |
| B4a.- Compensac. M.E.C. Precios Públ. | 3.304.309,09 | 3,54% | 3.728.713,75 | 3,75% | 3.566.253,88 | 4,19% |
| B4b.- Compensac. Junta And. Precios Públ. | 698.675,00 | 0,75% | 0,00 | 0,00% | 0,00 | 0,00% |
| B5.- Cursos Propios | 1.629.381,90 | 1,75% | 1.690.692,17 | 1,70% | 1.558.975,37 | 1,83% |
| B6.- Otros | 1.884.282,65 | 2,02% | 1.448.255,55 | 1,46% | 1.297.292,10 | 1,53% |
| C) Financiación Propia Total | 387.177,66 | 0,42% | 373.764,87 | 0,38% | 486.779,77 | 0,57% |
| C1.- Gestión del Patrimonio | 289.827,39 | 0,31% | 281.103,34 | 0,28% | 397.859,59 | 0,47% |
| C2.- Otros | 97.350,27 | 0,10% | 92.661,53 | 0,09% | 88.920,18 | 0,10% |
| Financiación Neta: (A+B+C) | 93.266.445,33 | 100,00% | 99.405.616,27 | 100,00% | 85.036.546,01 | 100,00% |
| D) Remanente de Tesorería (*) | 24.503.657,87 | | 22.913.997,28 | | 28.393.726,61 | |
| TOTAL RECURSOS | 117.770.103,20 | | 122.319.613,55 | | 113.430.272,62 | |

(*) = En previsiones definitivas del presupuesto de ingresos, la suma de los subconceptos 870.00 Remanente de Tesorería Afectado y 870.01 Remanente de Tesorería no afectado incorporado para el pago de deuda.



Resultado presupuestario

El superávit obtenido en el Resultado Presupuestario Ajustado en el ejercicio 2017 asciende a **2.810.606,61 euros**.

Créditos gastados financiados con remanente de tesorería no afectado

Se detallan a continuación los gastos realizados durante el ejercicio 2017 con cargo al remanente de tesorería no afectado:

- Amortización de préstamos, 23.689,14 €

Desviaciones negativas del ejercicio con cargo a ingresos futuros

En el ejercicio 2017 no se produjeron este tipo de desviaciones negativas.

Estabilidad Presupuestaria y Sostenibilidad Financiera

El cumplimiento de la Ley Orgánica 2/2012 de Estabilidad Presupuestaria y Sostenibilidad Financiera, consolidada, establece que ésta se cumple cuando no hay déficit estructural (Estabilidad Presupuestaria), y cuando *“...exista capacidad para financiar compromisos de gasto presentes y futuros dentro de los límites de déficit, deuda pública y morosidad de deuda comercial conforme a lo establecido en esta Ley, la normativa sobre morosidad y en la normativa europea. Se entiende que existe sostenibilidad de la deuda comercial, cuando el periodo medio de pago a los proveedores no supere el plazo máximo previsto en la normativa sobre morosidad”* (Sostenibilidad Financiera). Además se establece un Límite Máximo de Gasto y se cumplen las condiciones de seguimiento establecidas por la Administración Autonómica Andaluza (CEICE) en orden al cumplimiento del objetivo de déficit establecido para la misma por el Estado cada Ejercicio con base en la documentación aportada por la Universidad con carácter mensual.

En los apartados siguientes se analizan estas condiciones y se ve que se cumplen los principios de estabilidad y sostenibilidad citados.

a) Equilibrio / Superávit estructural (Ingresos y gastos generales)

El Resultado en la Financiación General es el siguiente:

| | |
|---------------------|----------------------|
| Ingresos generales: | 72.283.618,19 |
| Gastos generales: | <u>72.223.927,53</u> |
| | 59.690,66 |

El Resultado en la Financiación Finalista es el siguiente:

| | |
|--|---------------------|
| Ingresos finalistas: | 21.018.430,14 |
| Anulaciones de matrículas finalistas: | -35.603,00 |
| Gastos finalistas: | 18.037.707,01 |
| Desviaciones negativas ingresos futuros: | <u>0,00</u> |
| | 2.945.120,13 |

b) Remanente de Tesorería No Afectado

El importe del Remanente de Tesorería No Afectado asciende a **41.475.264,74 euros**, aumentando con respecto al importe del año anterior, de acuerdo con los criterios comparables del P.G.C.P. 2010, en 2.366.511,75 euros.

No procede, por tanto, realizar ningún plan de estabilidad, según la legislación vigente.

c) Regla de Gasto

El Límite Máximo de Gasto para el año 2017 fue establecido en **101.503.306,79 euros**.

El total de obligaciones reconocidas en 2017 ha sido de **90.261.634,54 euros**.

d) Equilibrio presupuestario

El superávit de financiación del ejercicio una vez ajustado el Resultado de las Operaciones No Financieras con las reglas del SEC 2010 asciende a **2.810.606,61 euros, positivo**.

e) Deuda Pública

No existe deuda alguna con entidades bancarias. Toda la deuda consignada en el Balance proviene de préstamos FEDER y otras subvenciones finalistas.



f) Deuda comercial y período medio de pago.

CUADRO B70: DEUDA COMERCIAL Y PERIODO MEDIO DE PAGO SEGÚN REAL DECRETO 635/2014 RESTO DE ENTIDADES DISTINTAS DE LA ADMINISTRACIÓN GENERAL DE LA CC.AA.

(miles de euros)

| CONCEPTO | Pagos efectuados (en el último mes de referencia) | | | | | | | |
|------------------------|---|--|--|--|------------------------|--|---------------------|-----------------------------------|
| | Cumplen el período máximo de pago (<= 60 días desde fecha entrada factura en registro administrativo o 30 días desde aprobación certificación mensual obra) | | Incumplen el período máximo de pago (> 60 días desde fecha entrada factura en registro administrativo o 30 días desde aprobación certificación mensual obra) | | Total pagos efectuados | | Costes morosidad | |
| | Nº Operaciones | Importe de las operaciones (miles euros) | Nº Operaciones | Importe de las operaciones (miles euros) | Nº Operaciones | Importe de las operaciones (miles euros) | Intereses de demora | Indemnización por costes de cobro |
| Total | 2152 | 3.855,61 | 45 | 47,10 | 2197 | 3.902,71 | 0,00 | 0,00 |
| Operaciones corrientes | 1346 | 2.195,06 | 36 | 29,14 | 1382 | 2.224,20 | | |
| Operaciones de capital | 806 | 1.660,55 | 9 | 17,96 | 815 | 1.678,51 | | |

| CONCEPTO | Pagos efectuados (últimos 12 meses) | | | | | | | |
|------------------------|---|--|--|--|------------------------|--|---------------------|-----------------------------------|
| | Cumplen el período máximo de pago (<= 60 días desde fecha entrada factura en registro administrativo o 30 días desde aprobación certificación mensual obra) | | Incumplen el período máximo de pago (> 60 días desde fecha entrada factura en registro administrativo o 30 días desde aprobación certificación mensual obra) | | Total pagos efectuados | | Costes morosidad | |
| | Nº Operaciones | Importe de las operaciones (miles euros) | Nº Operaciones | Importe de las operaciones (miles euros) | Nº Operaciones | Importe de las operaciones (miles euros) | Intereses de demora | Indemnización por costes de cobro |
| Total | 15793 | 18.667,30 | 1016 | 1.415,74 | 16809 | 20.083,04 | 0,00 | 0,00 |
| Operaciones corrientes | 9945 | 12.483,49 | 597 | 772,51 | 10542 | 13.256,00 | | |
| Operaciones de capital | 5848 | 6.183,81 | 419 | 643,23 | 6267 | 6.827,04 | | |

| CONCEPTO | Pendiente de pago | | | | | |
|------------------------|-----------------------------------|--|-------------------------------------|--|-------------------------|--|
| | Dentro del período máximo de pago | | Incumplen el período máximo de pago | | Total pendiente de pago | |
| | Nº Operaciones | Importe de las operaciones (miles euros) | Nº Operaciones | Importe de las operaciones (miles euros) | Nº Operaciones | Importe de las operaciones (miles euros) (DEUDA COMERCIAL) |
| Total | 434 | 2.529,91 | 21 | 22,70 | 455 | 2.552,61 |
| Operaciones corrientes | 194 | 725,51 | 12 | 6,73 | 206 | 732,24 |
| Operaciones de capital | 240 | 1.804,40 | 9 | 15,97 | 249 | 1.820,37 |

| CONCEPTO | Ratio de las operaciones pagadas (PMP del último mes de referencia) (en días) | Período medio de los pagos realizados en los últimos 12 meses (en días) | Ratio de las operaciones pendientes de pago (Período medio del pendiente de pago) (en días) | Período medio de pago de cada entidad (en días) |
|------------------------|---|---|---|---|
| Total | -15,44 | -3,50 | -14,83 | -15,20 |
| Operaciones corrientes | -16,81 | -5,26 | -13,94 | -16,10 |
| Operaciones de capital | -13,63 | -0,09 | -15,19 | -14,44 |

Estos cálculos se realizan en función de la fecha de entrada en el registro administrativo a la cual se le suman 30 días (según establece el Real Decreto 635/2014, artículo 5). Como consecuencia de las fórmulas empleadas, el período medio de pago sale negativo, lo cual indica que la Universidad de Almería está dentro de los límites de margen de pago que establece el Ministerio de Hacienda y Administraciones Públicas.

g) Remisión de información periódica.

UNIVERSIDAD DE ALMERÍA - EJERCICIO 2016 REMISIÓN DE INFORMACIÓN PERIÓDICA

| INTERVENCIÓN GENERAL DE LA JUNTA DE ANDALUCÍA - CONSEJERÍA DE HACIENDA Y ADMINISTRACIÓN PÚBLICA | |
|---|--|
| CUADRO B1: LIQUIDACIÓN DEL PRESUPUESTO DE GASTOS DE UNIVERSIDADES DEPENDIENTES DE LA COMUNIDAD AUTÓNOMA | |
| CUADRO B1a: FASES INICIALES. EJECUCIÓN PRESUPUESTARIA. GASTOS | |
| CUADRO B1m: GASTOS. DETALLE DE MODIFICACIONES | |
| CUADRO B2: LIQUIDACION DEL PRESUPUESTO DE INGRESOS DE UNIVERSIDADES DEPENDIENTES DE LA COMUNIDAD AUTÓNOMA. | |
| CUADRO B2a: FASES INICIALES. EJECUCIÓN PRESUPUESTARIA. INGRESOS | |
| CUADRO B3: LIQUIDACIÓN DEL PRESUPUESTO DE GASTOS DE UNIVERSIDADES DEPENDIENTES DE LA COMUNIDAD AUTÓNOMA. | |
| CUADRO B4: LIQUIDACION DEL PRESUPUESTO DE INGRESOS DE UNIVERSIDADES DEPENDIENTES DE LA COMUNIDAD AUTÓNOMA. | |
| CUADRO B5a: INTERESES Y RENDIMIENTOS DEVENGADOS POR UNIV. DEPENDIENTES DE LA COMUNIDAD AUTÓNOMA (GASTOS) | |
| CUADRO B5b: INTERESES Y RENDIMIENTOS DEVENGADOS POR UNIV. DEPENDIENTES DE LA COMUNIDAD AUTÓNOMA (INGRESOS) | |
| CUADRO B6: SITUACIÓN DE LA DEUDA Y PRÉSTAMOS EN CIRCULACIÓN | |
| CUADRO B7: MOVIMIENTOS DE LA CUENTA "ACREEDORES POR OPERACIONES PENDIENTES DE APLICAR A PRESUPUESTO" | |
| CUADRO B8: CONTRATOS DE OBRA BAJO LA MODALIDAD DE ABONO TOTAL DEL PRECIO | |
| CUADRO B9: AVALES DE LA UNIVERSIDAD EJECUTADOS Y REINTEGRADOS EN EL PERÍODO | |
| CUADRO B10: CLASIFICACIÓN FUNCIONAL DEL GASTO. | |
| CUADRO B11: INVERSIONES EFECTUADAS POR EMPRESAS PÚBLICAS POR CUENTA DE LA COMUNIDAD AUTÓNOMA | |
| CUADRO B13: FONDOS UNION EUROPEA DETALLE LÍNEAS 4.2 Y 7.2 DE LOS CUESTIONARIOS B1, B2, B3 Y B4 y CUESTIONARIO B8 | |
| CUADRO B14: CONTRATOS DE ARRENDAMIENTO FINANCIERO | |
| CUADRO B15: CAPÍTULO 8 ACTIVOS FINANCIEROS | |
| CUADRO B16: ASOCIACIONES PÚBLICO-PRIVADAS | |
| CUADRO B17: PERMUTAS FINANCIERAS: SWAPS DE DIVISAS Y DE INTERESES | |
| CUADRO B18: CENSOS ENFITEUTICOS | |
| CUADRO B19: COMPRAVENTA A PLAZOS | |
| CUADRO B20a: DETALLE DE TRANSFERENCIAS DADAS A ENTIDADES DE LA C.A. INCLUIDAS EN ADMINISTRACIONES PUBLICAS | |
| CUADRO B20b: DETALLE DE TRANSFERENCIAS DADAS A ORGANISMOS Y OTROS ENTES DE LA ADM. CENTR., EXCEPTO EL SPEE Y CONS. | |
| CUADRO B20c: DETALLE DE TRANSFERENCIAS DADAS A CONSORCIOS DE LA ADMINISTRACIÓN CENTRAL INCLUIDOS EN AAPP | |
| CUADRO B20d: DETALLE DE TRANSFERENCIAS RECIBIDAS DE ENTIDADES DE LA C.A. INCLUIDAS EN ADMINISTRACIONES PÚBLICAS | |
| CUADRO B20e: DETALLE DE TRANSFERENCIAS RECIBIDAS DE ORGANISMOS Y OTROS ENTES DE LA AD.CENTR., EXC. DEL SPEE Y CONS. | |
| CUADRO B20f: DETALLE DE TRANSFERENCIAS RECIBIDAS DE CONSORCIOS DE LA ADMINISTRACIÓN CENTRAL INCLUIDOS EN AAPP | |
| CUADRO B21: INTERMEDIACIÓN FINANCIERA LOCAL. FONDOS FEAGA Y OTRAS PARTIDAS DE INTERMEDIACIÓN (CONSOLIDADO) | |
| CUADRO B23: ESTADO DEL REMANENTE DE TESORERIA | |
| CUADRO B26: PRÉSTAMOS CONCEDIDOS POR LA COMUNIDAD AUTÓNOMA | |
| CUADRO B30: CONTRATOS DE SALE AND LEASE-BACK FORMALIZADOS EN EL PERIODO | |
| CUADRO B33: CAMBIOS NORMATIVOS QUE SUPONEN VARIACIONES PERMANENTES DE RECAUDACIÓN | |
| CUADRO B50: EFECTIVOS Y RETRIBUCIONES ACUMULADAS | |
| CUADRO B70: DEUDA COMERCIAL Y PERIODO MEDIO DE PAGO SEGÚN REAL DECRETO 635/2014 | |
| CUADROS A72-A73-A74-PMP: INFORMACIÓN MENSUAL PLAN DE AJUSTE | |
| COMPENSACIÓN MATRÍCULAS DE BECARIOS Y FAMILIAS NUMEROSAS | |
| DIRECCIÓN GENERAL DE UNIVERSIDADES - CONSEJERÍA DE ECONOMÍA, INNOVACIÓN, CIENCIA Y EMPLEO | |
| PREVISIÓN DE LIQUIDACIÓN DEL PRESUPUESTO | |
| A1: ESTADO DEL RESULTADO PRESUPUESTARIO (Anual) | |
| A2: ESTADO DE LA TESORERÍA (Anual) | |
| A3: ESTADO DEL REMANENTE DE TESORERÍA (Anual) | |
| A4: MODIFICACIONES DE CRÉDITO | |
| A5: LIQUIDACIÓN DEL PRESUPUESTO DE GASTOS | |



| |
|---|
| A6: DETALLE DE LOS GASTOS DE PERSONAL (PAS) |
| A7: DETALLE DE LOS GASTOS DE PERSONAL (PDI) |
| A8: DETALLE DE EFECTIVOS DE PERSONAL Y COSTES POR CATEGORÍAS |
| A9: LIQUIDACIÓN DEL PRESUPUESTO DE INGRESOS |
| A10: SEGUIMIENTO DE RESIDUOS DE PRESUPUESTOS CERRADOS. OBLIGACIONES Y LIBRAMIENTOS PENDIENTES DE PAGO |
| A11: SEGUIMIENTO DE RESIDUOS DE PRESUPUESTOS CERRADOS. DERECHOS PENDIENTES DE COBRO |
| A12: SITUACIÓN COMPROMISOS DE GASTOS ADQUIRIDOS CON CARGO A EJERCICIO FUTUROS |
| A13a: CUENTA DE TESORERÍA. RESUMEN GENERAL DE LA SITUACIÓN |
| A13B: CUENTA DE TESORERÍA. SITUACIÓN DE LOS PAGOS PROPUESTOS EN TESORERÍA |
| A14: OPERACIONES EXTRAPRESUPUESTARIAS. MOVIMIENTOS Y SITUACIÓN CUENTAS DEUDORAS |
| A15: OPERACIONES EXTRAPRESUPUESTARIAS. MOVIMIENTOS Y SITUACIÓN CUENTAS ACREEDORAS |
| A16: OPERACIONES FINANCIERAS A LARGO PLAZO: PRÉSTAMOS (Anual) |
| A17: OPERACIONES FINANCIERAS A CORTO PLAZO: PRÉSTAMOS (Anual) |
| A18: OPERACIONES FINANCIERAS A LARGO PLAZO: PÓLIZAS DE CRÉDITO (Anual) |
| A19: OPERACIONES FINANCIERAS A CORTO PLAZO: PÓLIZAS DE CRÉDITO (Anual) |
| A20: SITUACIÓN ACTUAL DE LAS DEUDAS (Anual) |

| |
|--|
| CÁMARA DE CUENTAS DE ANDALUCÍA, INTERVENCIÓN GENERAL DE LA JUNTA Y DIRECCIÓN GENERAL DE UNIVERSIDADES |
| PRESUPUESTO ANUAL |
| CUENTAS ANUALES, INCLUYENDO INFORME DE AUDITORÍA |
| BALANCE Y CUENTA DE RESULTADOS |
| ESTADO DE LIQUIDACIÓN DEL PRESUPUESTO |
| CUENTA DE LIQUIDACIÓN DEL PRESUPUESTO |
| MEMORIA |
| COPIA DEL CERTIFICADO DE APROBACIÓN DE LAS CUENTAS ANUALES POR EL CONSEJO SOCIAL |

| |
|------------------------------|
| B.O.J.A. |
| PRESUPUESTO ANUAL (EXTRACTO) |



MEMORIA

1. Organización y Actividad

1. Norma de creación de la entidad.

La Universidad de Almería se creó al amparo de la Ley 3/1993, de creación de la Universidad de Almería, publicada en B.O.J.A. de 6 de julio de 1993 y en B.O.E. de 24 de agosto de 1993.

2. Actividad principal y régimen jurídico.

La Universidad de Almería es una institución de derecho público dotada de personalidad jurídica y patrimonio propio, a la que corresponde el servicio público de la educación superior, mediante la docencia, el estudio y la investigación, con plena autonomía y de acuerdo con la Constitución Española y las Leyes, sin perjuicio de las tareas de coordinación que correspondan al Consejo de Coordinación Universitaria y a la Comunidad Autónoma Andaluza.

Entre otros, son fines de la Universidad: el fomento crítico de la ciencia, la cultura, la técnica, las artes y el desarrollo de nuevos conocimientos; la preparación para el ejercicio de actividades profesionales; el apoyo científico y técnico al desarrollo cultural, social y económico; la promoción y el desarrollo de actividades de extensión universitaria;...

La Universidad de Almería se rige por la Ley Orgánica 6/2001, de Universidades, por la Ley 15/2003, Andaluza de Universidades, por las normas dictadas en el ejercicio de sus competencias por el Estado y la Comunidad Autónoma Andaluza, por la Ley 3/1993, de creación de la Universidad de Almería, por el Decreto 343/2003, por el que se aprueban los Estatutos de la Universidad de Almería publicados el día 24 de diciembre de 2003, y por la normativa propia.

La Universidad de Almería, en ejercicio de su autonomía económica y financiera reconocida en las leyes, dispone de patrimonio, presupuesto y contabilidad propios, independientes de los del Estado y de los de la Comunidad Autónoma de Andalucía.

En materia económica y financiera, la Universidad de Almería se rige por las leyes y normas de contabilidad aplicables al sector público, y en especial, por las siguientes: la Ley 47/2003, de 26 de noviembre, General Presupuestaria; el Decreto Legislativo 1/2010, de 2 de marzo, Texto Refundido de la Ley General de la Hacienda Pública de la Junta de Andalucía; la Orden del Ministerio de Economía y Hacienda EHA/1037/2010, de 13 de abril, por la que se aprueba el Plan General de Contabilidad Pública.

La contratación por la Universidad de Almería de obras, gestión de servicios públicos, suministros, consultoría y asistencia, servicios y trabajos específicos y concretos no habituales se rige por la legislación que regula la contratación de las administraciones públicas, especialmente por el Real Decreto Legislativo 3/2011, de 14 de noviembre, por el que se aprueba el texto refundido de la Ley de Contratos del Sector Público.

3. Principales fuentes de ingresos.

Las principales fuentes de ingresos son: transferencias y subvenciones de la Consejería de Economía y Conocimiento; precios públicos por servicios académicos de enseñanzas regladas; subvenciones de Ministerios; y prestaciones de servicios. Las tasas y precios públicos percibidos se rigen por el Decreto

117/2017, de 11 de julio, de la Consejería de Economía y Conocimiento, por el que se fijan los precios públicos a satisfacer por la prestación de servicios académicos y administrativos universitarios para el curso 2017/2018.

4. Consideración fiscal

La Universidad de Almería es entidad de Derecho Público, figurando como actividad económica principal la Docencia. Como tal, está exenta del Impuesto de Sociedades y del IAE, a tenor de lo establecido en el artículo 9 de la Ley del Impuesto sobre Sociedades. Está inscrita en el Censo como Gran Empresa desde el 17/02/2006.

La Universidad de Almería tiene obligaciones tributarias respecto al IVA, acogida a Sectores diferenciados. El porcentaje de prorata es del 16%.

5. Estructura organizativa básica.

Órganos de gobierno de ámbito general:

- a) Colegiados: Consejo Social, Consejo de Gobierno, Claustro Universitario.
- b) Unipersonales: Rector, Vicerrectores (6), Secretario General y Gerente.

Órganos de gobierno de las Facultades y Escuelas:

- a) Junta de Facultad o Escuela.
- b) Unipersonales: Decano o Director, Vicedecanos o Subdirectores, y Secretario.

Órganos de gobierno de los Departamentos:

- a) Colegiado: Consejo de Departamento.
- b) Unipersonales: Director y Secretario.

Organización Administrativa:

Servicio de Gestión Académica de Alumnos; Servicio de Gestión Administrativa de Alumnos; Servicio de Información y Registro; Servicio de Ordenación Docente, Planes de Estudio y Formación Continua; Servicio de Gestión Económica; Servicio de Planificación, Evaluación y Calidad; Servicio de Contratación, Suministros y Patrimonio; Servicio de Gestión de Recursos Humanos; O.T.R.I.; Servicio de Gestión de la Investigación; Servicio de Relaciones Internacionales; Servicios de Deportes; Servicio de Obras y Mantenimiento; Unidades y Negociados de Apoyo a los Órganos de Gobierno; Unidades de Apoyo a los Departamentos; Biblioteca y Archivo General; Servicio de las Tecnologías de la Información y las Comunicaciones.

6. Enumeración de los principales responsables de la Universidad.

Rector: D. Carmelo Rodríguez Torreblanca.

Gerente: D^a. María del Carmen Caba Pérez.



7. Número medio de empleados.

| Detalle de Personal | 01/01/2017 | 30/06/2017 | 31/12/2017 | Nº medio |
|---------------------------------------|-------------|-------------|--------------|--------------|
| Capítulo 1 | | | | |
| 1.-P.D.I. | 781 | 803 | 807 | 797 |
| 1.1- P.D.I. Funcionario | 501 | 497 | 514 | 504 |
| 1.2- P.D.I. Contratado | 280 | 306 | 293 | 293 |
| 1.2.1- P.D.I. Contrato Administrativo | 0 | 0 | 0 | 0 |
| 1.2.2- P.D.I. Contrato Laboral | 280 | 306 | 293 | 293 |
| 2.-P.A.S. | 469 | 473 | 468 | 470 |
| 2.1- P.A.S. Funcionario | 456 | 461 | 456 | 458 |
| 2.2- P.A.S. Laboral Fijo | 13 | 12 | 12 | 12 |
| 2.3- P.A.S. Laboral Eventual | 0 | 0 | 0 | 0 |
| Totales Capítulo 1 (1 + 2) | 1250 | 1276 | 1275 | 1267 |
| | | | | |
| Capítulo 6 | | | | |
| 1.-P.D.I. | 214 | 331 | 351 | 299 |
| Grupo I | 196 | 305 | 315 | 272 |
| Grupo II | 8 | 5 | 4 | 6 |
| Grupo III | 6 | 15 | 24 | 15 |
| Grupo IV | 3 | 5 | 7 | 5 |
| Grupo V | 1 | 1 | 1 | 1 |
| 2.-P.A.S. | 0 | 0 | 0 | 0 |
| Grupo I | 0 | 0 | 0 | 0 |
| Grupo II | 0 | 0 | 0 | 0 |
| Grupo III | 0 | 0 | 0 | 0 |
| Grupo IV | 0 | 0 | 0 | 0 |
| Totales Capítulo 6 (1 + 2) | 214 | 331 | 351 | 299 |
| TOTALES DE PERSONAL | 1464 | 1607 | 1.626 | 1.566 |

3. Bases de presentación de las cuentas

1. Imagen fiel.

Las cuentas anuales se han preparado a partir de los registros contables de la Universidad y se presentan de acuerdo con las normas establecidas en el Plan General de Contabilidad Pública, Orden del Ministerio de Economía y Hacienda 1037/2010, mostrando la imagen fiel del patrimonio, de la situación financiera, del resultado económico-patrimonial y de la ejecución del presupuesto.

El ejercicio 2017 es el tercer año en el que se presentan las Cuentas Anuales según el P.G.C.P. 2010. No se aplican principios contables adicionales que no estén contemplados en el P.G.C.P. 2010.

Los principios y criterios contables aplicados son los que se contemplan en el P.G.C.P. 2010.

2. Comparación de la información.

En este ejercicio, en el que se presentan las cuentas anuales según el P.G.C.P. 2010, se compara la información de los ejercicios 2016 y 2017.

4. Normas de reconocimiento y valoración.

1. Inmovilizado material.

Los terrenos y construcciones adquiridos con anterioridad al 31 de diciembre de 2005 fueron valorados según la tasación efectuada con fecha de septiembre de 2005 por una empresa especializada. Después de esa fecha, se valoran según el precio de adquisición o coste de producción, al igual que el resto de los elementos del inmovilizado material.

También se dan de alta los activos de concesión de acuerdo con el Informe de la IGAE, de 7 de abril de 2016, relativo al tratamiento contable a aplicar a los acuerdos de concesión de servicio público que realice una Entidad Pública sometida al P.G.C.P.: “es la entidad concedente la que deberá reconocer los activos de concesión de servicios”.

La Universidad de Almería tendrá el control económico sobre la Residencia Universitaria por lo que hay que incorporarla al Inmovilizado material, de acuerdo con la IGAE, que el 7 de abril de 2016 emitió un Informe relativo al tratamiento contable a aplicar a los acuerdos de concesión de servicio público que realice una Entidad Pública sometida al P.G.C.P. De acuerdo con este Informe “es la entidad concedente la que deberá reconocer los activos de concesión de servicios”; y se utilizará como contrapartida “una cuenta de pasivo representativa de la parte de ingresos no devengados que surgen de la transacción, que se irán devengando durante el periodo de la concesión”. Este tratamiento contable no está recogido por el sistema informático.

Cuando se trate de bienes adquiridos a título gratuito o que hayan sido recibidos en cesión se considera como precio de adquisición el valor venal de los mismos en el momento de la incorporación patrimonial. En el caso de los terrenos cedidos o en cesión se considera el importe que figure en escritura pública.

Las mejoras en bienes existentes que alargan la vida útil de los activos son capitalizadas. Los gastos de mantenimiento y conservación se cargan a resultados en el momento en que se producen. Las bajas y enajenaciones se reflejan contablemente mediante la baja del elemento correspondiente y la amortización acumulada correspondiente.

Los trabajos realizados por la entidad para el inmovilizado material se capitalizan realizando un seguimiento de las prestaciones de servicios internas que tengan tal finalidad. El importe de los gastos ejecutados, salvo los recogidos en aplicaciones presupuestarias de material inventariable, será el valor del inmovilizado material a dar de alta.

El criterio de amortización de los fondos bibliográficos ha variado y ha pasado a amortizarse en 10 años, en base al informe recibido de Biblioteca:

“(...) en relación a los volúmenes en formato papel (libros) de que dispone la Universidad de Almería a través de su Biblioteca, los criterios sobre la vida útil de los mismos deben ser actualizados teniendo en cuenta las consideraciones que a continuación se relacionan:

▣ *La riqueza bibliográfica de la UAL cada vez se fundamenta más en el potencial para acceder a la documentación electrónica y no en los grandes depósitos, como sucedía hasta hace unos años.*

▣ *Actualmente los fondos bibliográficos en papel de la Biblioteca de la UAL son cada vez menos utilizados, al cambiar los hábitos sociales de sus usuarios hacia la documentación electrónica, por lo que se puede considerar que los fondos en papel han acortado su vida útil, de manera que los conocimientos que proporcionan se vuelven obsoletos con mayor rapidez, aun pudiendo tener su trascendencia a futuros ejercicios económicos.*

▣ *Respecto a la existencia del fondo bibliográfico histórico en la UAL, podemos señalar que actualmente no se poseen obras que se consideren de un valor relevante como para entrar en el patrimonio público.*

Por todo ello, se considera que la vida útil del material en cuestión debería actualizarse y reducirse a un máximo de 10 años.”

2. Inversiones inmobiliarias.

No hay inversiones inmobiliarias.

3. Inmovilizado intangible.

La Inversión en desarrollo, cuenta 201, son los gastos de las patentes desarrolladas y de las que se ha solicitado su inscripción en el Registro, por lo que previsiblemente van a formar parte del Activo de la Universidad. Están contabilizados los gastos de inscripción y registro, contabilizándose también los costes de producción de las patentes solicitadas, según el cálculo efectuado por la O.T.R.I. Cuando la patente se inscriba en el Registro se dará de alta en la cuenta 203, “Propiedad industrial e intelectual”. Si en 5 años no se realiza el registro de la patente, se dará de baja en inventario.

Las aplicaciones informáticas se contabilizan según el precio de adquisición.

| <i>Período de amortización</i> | |
|------------------------------------|---------|
| Inversión en desarrollo | 5 años |
| Propiedad industrial e intelectual | 20 años |
| Aplicaciones informáticas | 4 años |

4. Arrendamientos.

Se entiende por arrendamiento, a efectos del P.G.C.P., cualquier acuerdo, con independencia de su instrumentación jurídica, por el que el arrendador cede al arrendatario, a cambio de percibir una suma única de dinero o una serie de pagos o cuotas, el derecho a utilizar un activo durante un periodo de tiempo determinado.

Cuando el contrato de arrendamiento sea de tipo financiero se registrará un activo, según la naturaleza del bien arrendado, siendo la contrapartida un pasivo financiero. Se entiende que el contrato de

arrendamiento es de tipo financiero cuando de las condiciones económicas de un acuerdo de arrendamiento se deduzca que se transfieren sustancialmente todos los riesgos y ventajas inherentes a la propiedad del activo objeto del contrato. Esto se presumirá cuando se suscriba una opción de compra y no existan dudas razonables de que se va a ejercitar dicha opción de compra, o se cumplan algunas de las condiciones expuestas en el P.G.C.P.

Cuando el arrendamiento no sea de tipo financiero, arrendamiento operativo, las cuotas deben ser reconocidas como gastos en el resultado del ejercicio en que se devenguen durante el plazo del arrendamiento, y se dará de alta la cuenta 207, del inmovilizado intangible, “Inversiones sobre activos utilizados en régimen de arrendamiento o cedidos”, por el importe de las inversiones realizadas.

5. Permutas.

No se ha dado este caso.

6. Activos y pasivos financieros.

Las inmovilizaciones financieras se reflejan según el precio de adquisición, o en el caso de aportaciones no dinerarias según el importe reflejado en escritura pública.

En el caso de que los Fondos Propios de la Entidad participada fuera menor que la Dotación Fundacional o el Capital Social, se realiza una corrección por el deterioro correspondiente.

Los créditos concedidos al personal de la Universidad se registran por el importe entregado.

El criterio utilizado para calcular las correcciones valorativas de los deudores por operaciones de gestión y otras cuentas a cobrar es el de considerar que se ha producido un deterioro su valor cuando los ingresos pendientes de cobro figuren más de un año en los registros contables con esta condición, salvo los ingresos pendientes de cobro de las Administraciones Públicas.

En el caso de alta de un inmovilizado material correspondiente a un activo de concesión, de acuerdo con el Informe de la IGAE, de 7 de abril de 2016, relativo al tratamiento contable a aplicar a los acuerdos de concesión de servicio público que realice una Entidad Pública sometida al P.G.C.P, se utilizará como contrapartida una cuenta de pasivo representativa de la parte de ingresos no devengados que surgen de la transacción, que se irán devengado durante el período de la concesión. Se utilizará para ello la cuenta 186 “Ingresos anticipados a largo plazo” que reflejará los ingresos ya contabilizados cuyo devengo se producirá en ejercicios posteriores al de su registro.

La citada cuenta deberá figurar en el pasivo no corriente del balance, en el epígrafe V, “Ajustes por periodificación a largo plazo”, creado para tal fin y que tendrá los movimientos que a continuación se señalan:

a) Se abonará con cargo, generalmente, a la cuenta representativa del activo recibido como contraprestación al ingreso cuyo devengo no se ha producido, en el ejercicio en el que se cumplan los requisitos para el reconocimiento del activo.

b) Se cargará con abono a la cuenta 485, “Ingresos anticipados”, por el traspaso al corto plazo del importe del ingreso recibido de forma anticipada, cuyo devengo vaya a producirse en el corto plazo. En el ejercicio en que se produzca el devengo del ingreso, la cuenta 485 se cargará con abono a la cuenta del grupo 7, “Ventas e ingresos por naturaleza”, que corresponda en función de la naturaleza del ingreso.

7. Coberturas contables.

No se utiliza este tipo de instrumento financiero.

8. Existencias.

No se lleva este grupo de cuentas al no ser una Entidad que realice operaciones de carácter industrial o comercial.

9. Activos construidos o adquiridos para otras entidades.

Se considerará como una subvención concedida.

10. Transacciones en moneda extranjera.

No se dan saldos en moneda distinta del euro y ningún elemento patrimonial se expresa en moneda extranjera.

11. Ingresos y gastos.

Los ingresos y gastos se imputan siguiendo el criterio del devengo, es decir, en función de la corriente real de bienes y servicios que representan y con independencia del momento en que se produce la corriente monetaria o financiera derivada de ellos.

No obstante, siguiendo el principio de prudencia, la Universidad únicamente contabiliza los beneficios realizados a la fecha de cierre del ejercicio, mientras que los riesgos previsibles y las pérdidas eventuales con origen en el ejercicio o en otro anterior, se contabilizan tan pronto son conocidas.

Los derechos y obligaciones se registran contablemente en el momento en que unos y otros son exigibles jurídicamente, independientemente del momento del cobro o del pago. Los aspectos más significativos en la aplicación de este criterio son los siguientes:

Precios públicos:

Los precios públicos y tasas académicas del curso lectivo se reconocen como derechos cuando el alumno se matricula, independientemente de que los cobros se realicen en el ejercicio o en uno posterior, bien por aplazamiento, prórrogas, resoluciones de recursos. Las compensaciones del Ministerio de Educación y Ciencia en concepto de becas se liquidan al cierre del ejercicio con una estimación de las becas solicitadas.

Prestación de servicios:

Las prestaciones de servicios se reconocen como ingresos en el momento en que la prestación del servicio ha sido facturada. Los saldos pendientes de cobro se presentan netos de los saldos de dudoso cobro.

Gastos de personal:

Se registran las retribuciones a satisfacer por la Universidad a todo su personal, así como las cotizaciones obligatorias y los gastos derivados del cumplimiento de los planes de acción social.

Aplicación del devengo en otros casos particulares:

Hay que señalar que en contabilidad financiera se realiza el devengo de la compra de material y suministros, y de los seguros. El criterio seguido es que se realiza el devengo de las compras realizadas con fecha posterior al 1 de noviembre y superiores a 3.000 €. Aplicaciones 220, 221.06 -99, y 64x.02. Se supone que el período de gasto abarca 12 meses. También se realiza el devengo de los seguros que cubren parte de dos años. Esto aparece en el Activo corriente, en el apartado VI. Ajustes por periodificación.

También se realiza en contabilidad financiera el devengo de los precios públicos. El curso académico se cuenta de octubre a septiembre, por lo que al ejercicio siguiente corresponde las $\frac{3}{4}$ partes de los ingresos liquidados. Esto aparece en el Pasivo corriente, V. Ajustes por periodificación.

12. Provisiones y contingencias.

Se contabiliza en la cuenta 142 “Provisión a largo plazo para responsabilidades” la previsión de responsabilidades procedentes de litigios en curso, indemnizaciones u obligaciones derivadas de avales y otras garantías similares, expresas o tácitas, pero que, en la fecha de cierre del ejercicio, existe incertidumbre de su cuantía o vencimiento.

Se contabiliza en la cuenta 149 “Otras provisiones a largo plazo” una estimación de contingencias fiscales como consecuencia de una inspección abierta por la Agencia Tributaria, en la que se reclama la deducción únicamente parcial del IVA de Investigación que no es de Inversión y que se dedujo en su día de las declaraciones de IVA de los ejercicios 2014, 2015 y 2016. Estas contingencias fiscales deben preverse con la dotación a la provisión y no esperar a que sea definitiva la liquidación, aunque se vayan a recurrir. El cálculo se realiza sobre el importe del 37 % que únicamente considera la Agencia Tributaria que es deducible de este IVA de Investigación.

13. Transferencias y subvenciones.

Transferencias recibidas:

Se reconocen como ingresos en la liquidación del presupuesto cuando efectivamente se cobran o cuando se tiene conocimiento del reconocimiento de la obligación por parte del tercero.

Transferencias concedidas:

Se reconocen como gasto en la liquidación del presupuesto cuando se otorgan a los perceptores.

Las transferencias y subvenciones recibidas se contabilizan siguiendo la Norma de reconocimiento y valoración 18ª “Transferencias y subvenciones” del P.G.C.P. Resumiendo, las subvenciones recibidas se contabilizan como ingresos según se vaya ejecutando el gasto. En el caso de las subvenciones para inmovilizado, se contabilizan como ingresos según vaya amortizando los activos. La parte no gastada o no amortizada se contabiliza en el apartado IV del Patrimonio Neto del Balance, “otros incrementos patrimoniales pendientes de imputar resultados”.

14. Actividades conjuntas.

No se da este tipo de actividades.



15. Activos en estado de venta.

No hay contabilizados activos en estado de venta.



5. Inmovilizado material

INMOVILIZADO MATERIAL

| Cuenta | Elemento | Valor inicial | Amortización acumulada a 01/01 | Valor neto contable a 01/01 | Entradas | Salidas | Bajas de Amortización acumulada | Amortizaciones del ejercicio | Amortización acumulada a 31/12 | Valor neto contable a 31/12 |
|--------|--|----------------|--------------------------------|-----------------------------|--------------|------------|---------------------------------|------------------------------|--------------------------------|-----------------------------|
| 210 | Terrenos y bienes naturales | 18.699.346,38 | 0,00 | 18.699.346,38 | 0,00 | 0,00 | 0,00 | 0,00 | 0,00 | 18.699.346,38 |
| 211 | Construcciones | 136.971.474,46 | 25.763.964,55 | 111.207.509,91 | 557.239,32 | 141.167,41 | 0,00 | 1.549.438,78 | 27.313.403,33 | 110.074.143,04 |
| | Construcciones en curso | 0,00 | 0,00 | 0,00 | 0,00 | 0,00 | 0,00 | 0,00 | 0,00 | 0,00 |
| 214 | Maquinaria y utillaje | 27.602.741,18 | 19.377.675,16 | 8.225.066,02 | 1.951.522,25 | 112.104,70 | 35.644,00 | 847.657,19 | 20.189.688,35 | 9.252.470,38 |
| 215 | Instalaciones técnicas y otras instalaciones | 9.855.068,19 | 7.006.467,40 | 2.848.600,79 | 204.176,50 | 6.606,24 | 2.899,39 | 200.574,18 | 7.204.142,19 | 2.848.496,26 |
| 216 | Mobiliario | 10.906.278,04 | 7.539.787,97 | 3.366.490,07 | 1.135.487,15 | 2.185,72 | 1.913,41 | 251.205,79 | 7.789.080,35 | 4.250.499,12 |
| 217 | Equipos para procesos de información | 18.214.320,30 | 14.994.149,26 | 3.220.171,04 | 1.388.373,36 | 224.615,77 | 196.133,54 | 648.608,49 | 15.446.624,21 | 3.931.453,68 |
| 218 | Elementos de transporte | 595.147,89 | 470.882,30 | 124.265,59 | 65.266,76 | 0,00 | 0,00 | 15.644,43 | 486.526,73 | 173.887,92 |
| 219 | Otro inmovilizado material | 12.283.901,32 | 7.583.673,63 | 4.700.227,69 | 131.095,21 | 1.831,90 | 0,00 | 2.476.564,16 | 10.060.237,79 | 2.352.926,84 |

Las amortizaciones se calculan linealmente en función de las siguientes vidas útiles:

| | Período de amortización |
|--------------------------------------|-------------------------|
| Construcciones | 75 años |
| Instalaciones técnicas | 10 años |
| Equipos de aire acondicionado | 12 años |
| Equipos contra incendios | 8 años |
| Alarmas | 8 años |
| Instalaciones de laboratorio | 15 años |
| Maquinaria | 10 años |
| Maquinaria de laboratorio | 7 años |
| Utillaje | 6 años |
| Mobiliario | 15 años |
| Equipos para procesos de información | 4 años |
| Equipos de oficina | 10 años |
| Equipos de telefonía y audiovisuales | 9 años |
| Elementos de transporte | 10 años |
| Otro inmovilizado material | 10 años |

Las obras de pintura y escultura no amortizan. El valor residual es 0.

Los fondos bibliográficos se amortizan en 10 años, en base al informe recibido de Biblioteca:

“(...) en relación a los volúmenes en formato papel (libros) de que dispone la Universidad de Almería a través de su Biblioteca, los criterios sobre la vida útil de los mismos deben ser actualizados teniendo en cuenta las consideraciones que a continuación se relacionan:

▣ *La riqueza bibliográfica de la UAL cada vez se fundamenta más en el potencial para acceder a la documentación electrónica y no en los grandes depósitos, como sucedía hasta hace unos años.*

▣ *Actualmente los fondos bibliográficos en papel de la Biblioteca de la UAL son cada vez menos utilizados, al cambiar los hábitos sociales de sus usuarios hacia la documentación electrónica, por lo que se puede considerar que los fondos en papel han acortado su vida útil, de manera que los conocimientos que proporcionan se vuelven obsoletos con mayor rapidez, aun pudiendo tener su trascendencia a futuros ejercicios económicos.*

▣ *Respecto a la existencia del fondo bibliográfico histórico en la UAL, podemos señalar que actualmente no se poseen obras que se consideren de un valor relevante como para entrar en el patrimonio público. Por todo ello, se considera que la vida útil del material en cuestión debería actualizarse y reducirse a un máximo de 10 años.”*

Terrenos

| Descripción | Año | Valor |
|---|------|----------------------|
| Campus La Cañada originario | 1993 | 3.859.074,00 |
| Camino de Ronda | 1993 | 3.354.916,00 |
| Calle Gerona | 1993 | 416.354,53 |
| Campus La Cañada ampliación Levante | 2005 | 1.851.057,75 |
| Campus La Cañada ampliación Poniente I | 2005 | 282.366,00 |
| Finca Experimental Los Cerros | 2005 | 713.104,87 |
| Campus La Cañada ampliación Poniente II | 2009 | 1.030.223,88 |
| Residencia Universitaria | 2009 | 1.362.091,68 |
| Complejo Univ. Ciencias de la Salud | 2010 | 5.075.198,36 |
| Campus La Cañada ampliación Norte | 2010 | 149.137,48 |
| Campus La Cañada ampliación La Muela | 2010 | 577.645,42 |
| Terreno Casa Aguadulce | 2015 | 28.176,41 |
| | | 18.699.346,38 |



Construcciones

| Denominación | Año | Valor inicial | Ampliaciones y Mejoras | TOTAL | Am. acumulada | Valor neto |
|-----------------------------------|------|-----------------------|------------------------|-----------------------|----------------------|-----------------------|
| Edificio de la Carretera de Ronda | 1950 | 241.560,00 | 0,00 | 241.560,00 | 211.200,92 | 30.359,08 |
| Edificio de la Calle Gerona | 1954 | 723.201,36 | 40.721,88 | 763.923,24 | 608.060,72 | 155.862,52 |
| Edif. Central | 1975 | 6.406.069,82 | 4.319.088,82 | 10.725.158,64 | 4.298.538,96 | 6.426.619,68 |
| Escuela Politécnica Superior | 1989 | 3.424.950,00 | 1.325.046,99 | 4.749.996,99 | 1.512.352,72 | 3.237.644,27 |
| Campo Prácticas Agrónomos | 1990 | 35.472,00 | 120.981,91 | 156.453,91 | 71.382,39 | 85.071,52 |
| Aulario I | 1991 | 2.253.670,20 | 1.670.860,25 | 3.924.530,45 | 1.126.430,38 | 2.798.100,07 |
| Aulario II | 1991 | 2.481.590,14 | 1.133.261,81 | 3.614.851,95 | 1.124.212,53 | 2.490.639,42 |
| Auditorio | 1992 | 709.416,00 | 121.089,93 | 830.505,93 | 244.668,20 | 585.837,73 |
| Humanidades I | 1994 | 2.852.797,50 | 234.275,05 | 3.087.072,55 | 872.873,08 | 2.214.199,47 |
| Departamental Económ. y Empr. | 1994 | 1.623.090,00 | 164.375,68 | 1.787.465,68 | 493.233,55 | 1.294.232,13 |
| Departamental Derecho | 1994 | 1.517.775,00 | 41.632,84 | 1.559.407,84 | 457.559,89 | 1.101.847,95 |
| Aulario III | 1994 | 2.551.101,00 | 172.580,23 | 2.723.681,23 | 773.214,49 | 1.950.466,74 |
| Departamental Humanidades II | 1995 | 5.135.655,00 | 107.549,87 | 5.243.204,87 | 1.476.325,00 | 3.766.879,87 |
| Almacén - Cocheras | 1995 | 78.464,10 | 2.716,50 | 81.180,60 | 23.703,11 | 57.477,49 |
| C.A. Estudiante | 1996 | 2.474.283,00 | 479.456,80 | 2.953.739,80 | 734.398,53 | 2.219.341,27 |
| Pabellón de Deportes | 1996 | 1.965.301,80 | 287.294,22 | 2.252.596,02 | 551.246,97 | 1.701.349,05 |
| Comedor | 1996 | 671.290,20 | 39.332,67 | 710.622,87 | 184.057,91 | 526.564,96 |
| Científico - Técnico 1: Químicas | 1997 | 3.247.312,80 | 83.702,77 | 3.331.015,57 | 847.755,85 | 2.483.259,72 |
| Científico - Técnico 3: Mat.-Inf. | 1997 | 5.796.527,33 | 192.948,10 | 5.989.475,43 | 1.518.627,35 | 4.470.848,08 |
| Servicios Técnicos | 1997 | 1.354.692,81 | 39.659,77 | 1.394.352,58 | 352.145,90 | 1.042.206,68 |
| Biblioteca | 1998 | 2.466.492,61 | 7.753.056,32 | 10.219.548,93 | 1.950.489,46 | 8.269.059,47 |
| Científico - Técnico II A | 1999 | 5.287.308,60 | 285.335,98 | 5.572.644,58 | 1.246.807,36 | 4.325.837,22 |
| Científico - Técnico II B | 1999 | 3.001.541,84 | 298.957,71 | 3.300.499,55 | 712.230,90 | 2.588.268,65 |
| Finca Experimental | 2004 | 287.690,00 | 1.311.626,94 | 1.599.316,94 | 354.545,72 | 1.244.771,22 |
| Ciesol | 2005 | 1.206.455,60 | 98.803,21 | 1.305.258,81 | 192.996,50 | 1.112.262,31 |
| Guardería | 2005 | 1.023.242,86 | 126.880,27 | 1.150.123,13 | 177.045,80 | 973.077,33 |
| Aulario IV | 2006 | 3.804.624,20 | 483.474,61 | 4.288.098,81 | 629.382,69 | 3.658.716,12 |
| Complejo Polideportivo | 2007 | 3.012.136,62 | 300.499,55 | 3.312.636,17 | 417.994,64 | 2.894.641,53 |
| Científico - Técnico IV | 2007 | 2.059.362,25 | 254.346,46 | 2.313.708,71 | 304.768,30 | 2.008.940,41 |
| CITIC | 2008 | 1.863.956,74 | 3.076.349,76 | 4.940.306,50 | 519.415,80 | 4.420.890,70 |
| Ciencias de la Salud | 2009 | 3.893.504,64 | 395.711,53 | 4.289.216,17 | 452.954,83 | 3.836.261,34 |
| Pabellón de Neurociencias | 2009 | 2.209.057,20 | 41.611,41 | 2.250.668,61 | 251.234,87 | 1.999.433,74 |
| Edif. Gobierno y Paraninfo | 2010 | 8.849.363,23 | 713.431,13 | 9.562.794,36 | 818.868,49 | 8.743.925,87 |
| Urbanización Campus | 2010 | 6.143.965,45 | 1.416.691,66 | 7.560.657,11 | 845.490,67 | 6.715.166,44 |
| Parking B5 | 2011 | 3.764.206,46 | 42.663,00 | 3.806.869,46 | 301.367,07 | 3.505.502,39 |
| Campo de Fútbol | 2011 | 808.951,03 | 1.344.720,27 | 2.153.671,30 | 151.705,11 | 2.001.966,19 |
| Científico Tecnológico | 2011 | 4.497.916,08 | 870.385,84 | 5.368.301,92 | 397.279,63 | 4.971.022,29 |
| Piso Aguadulce | 2015 | 54.275,64 | 0,00 | 54.275,64 | 1.239,39 | 53.036,25 |
| Residencia Universitaria | 2016 | 8.218.153,52 | 0,00 | 8.218.153,52 | 105.597,65 | 8.112.555,87 |
| TOTALES | | 107.996.424,63 | 29.391.121,74 | 137.387.546,37 | 27.313.403,33 | 110.074.143,04 |

Activos de concesión

Durante 2016 acabó la construcción de la Residencia Universitaria cuyo valor inicial es de 8.218.153,52 euros.

La Universidad de Almería tendrá el control económico sobre la Residencia Universitaria por lo que se incorpora al inmovilizado material, de acuerdo con la IGAE, que el 7 de abril de 2016 emitió un Informe relativo al tratamiento contable a aplicar a los acuerdos de concesión de servicio público que realice una Entidad Pública sometida al P.G.C.P. De acuerdo con este Informe “es la entidad concedente la que deberá reconocer los activos de concesión de servicios”; y se utilizará como contrapartida “una cuenta de pasivo representativa de la parte de ingresos no devengados que surgen de la transacción, que se irán devengando durante el periodo de la concesión”.

7. Inmovilizado intangible

| INMOVILIZADO INTANGIBLE | | | | | | | | | | |
|-------------------------|-------------------------------------|---------------|--------------------------------|-----------------------------|------------|----------|------------------------------|------------------------------|--------------------------------|-----------------------------|
| Cuenta | Elemento | Valor inicial | Amortización acumulada a 01/01 | Valor neto contable a 01/01 | Entradas | Salidas | Bajas Amortización acumulada | Amortizaciones del ejercicio | Amortización acumulada a 31/12 | Valor neto contable a 31/12 |
| 201 | Inversión en desarrollo. | 47.183,85 | 37.493,02 | 9.690,83 | 27.617,60 | 8.437,29 | 2.768,93 | 7.485,62 | 42.209,71 | 24.154,45 |
| 203 | Propiedad industrial e intelectual. | 259.326,57 | 160.641,62 | 98.684,95 | 34.250,54 | - | - | 8.407,13 | 169.048,75 | 124.528,36 |
| 206 | Aplicaciones informáticas. | 3.700.451,90 | 3.156.021,67 | 544.430,23 | 129.546,00 | 88,30 | 82,30 | 151.226,62 | 3.307.165,99 | 522.743,61 |

Hay una relación de patentes en la siguiente dirección de internet:

<http://cms.ual.es/UAL/investigacion/patentes/catalogo/index.htm>



9. Activos financieros

Información relacionada con el Balance

| CLASES/CATEGORÍAS | Activos financieros a largo plazo | | | Activos financieros a corto plazo | | | Total |
|---|-----------------------------------|----------------------------------|-------------------|-----------------------------------|----------------------------------|-------------------|----------------------|
| | Inversiones en patrimonio | Valores representativos de deuda | Otras inversiones | Inversiones en patrimonio | Valores representativos de deuda | Otras inversiones | |
| | Ej. 2017 | Ej. 2017 | Ej. 2017 | Ej. 2017 | Ej. 2017 | Ej. 2017 | |
| Créditos y partidas a cobrar | | 302.252,00 | | | 31.733.979,54 | | 32.036.231,54 |
| Inversiones mantenidas hasta el vencimiento | | | | | | | 0,00 |
| Activos financieros a valor razonable con cambios en resultados | | | | | | | 0,00 |
| Inversiones en entidades del grupo, multigrupo y asociadas | | | | | | | 0,00 |
| Activos financieros disponibles para la venta | 232.730,94 | | 7.222,50 | | | | 239.953,44 |
| TOTAL | 232.730,94 | 302.252,00 | 7.222,50 | 0,00 | 31.733.979,54 | 0,00 | 32.276.184,98 |

| CLASES/CATEGORÍAS | Activos financieros a largo plazo | | | Activos financieros a corto plazo | | | Total |
|---|-----------------------------------|----------------------------------|-------------------|-----------------------------------|----------------------------------|-------------------|----------------------|
| | Inversiones en patrimonio | Valores representativos de deuda | Otras inversiones | Inversiones en patrimonio | Valores representativos de deuda | Otras inversiones | |
| | Ej. 2016 | Ej. 2016 | Ej. 2016 | Ej. 2016 | Ej. 2016 | Ej. 2016 | |
| Créditos y partidas a cobrar | | 324.154,00 | | | 36.678.574,32 | | 37.002.728,32 |
| Inversiones mantenidas hasta el vencimiento | | | | | | | 0,00 |
| Activos financieros a valor razonable con cambios en resultados | | | | | | | 0,00 |
| Inversiones en entidades del grupo, multigrupo y asociadas | | | | | | | 0,00 |
| Activos financieros disponibles para la venta | 241.126,29 | | 7.222,50 | | | | 248.348,79 |
| TOTAL | 241.126,29 | 324.154,00 | 7.222,50 | 0,00 | 36.678.574,32 | 0,00 | 37.251.077,11 |

Correcciones por deterioro del valor

| Movimientos cuentas correctoras / Clases de Activos Financieros | Saldo inicial | Disminuciones del valor por deterioro crediticio del ejercicio | Reversión del deterioro crediticio en el ejercicio | Saldo final |
|---|---------------|--|--|--------------|
| Activos financieros a Largo Plazo | 32.528,87 | 8.395,35 | - | 40.924,22 |
| Inversiones en patrimonio | 32.528,87 | 8.395,35 | | 40.924,22 |
| Valores representativos de deuda | | | | - |
| Otras inversiones | | | | - |
| Activos financieros a Corto Plazo | 993.266,37 | 342.989,80 | - | 1.336.256,17 |
| Inversiones en patrimonio | | | | |
| Valores representativos de deuda | 993.266,37 | 342.989,80 | | 1.336.256,17 |
| Otras inversiones | | | | |

Entidades participadas a 31/12/2017

| Entidad | Participación UAL | Dotación Fundacional o Capital Social | % Participación | Total Fondos Propios | Deterioro |
|---|-------------------|---------------------------------------|-----------------|----------------------|-------------|
| Iniciativas Leader Comarca de los Vélez, S.A. | 12.020,24 € | 86.545,74 € | 13,89% | 157.303,91 € | |
| Fundación Mediterránea de la UAL | 120.202,42 € | 480.759,08 € | 25,00% | 755.562,59 € | |
| Parque Científico-Tecnológico de Almería (PITA), S.A | 57.900,00 € | 24.887.200,00 € | 0,23% | 15.982.571,55 € | 20.716,59 € |
| Portal Universia, S.A. | 13.470,00 € | --- | 0,50% | | |
| Fundación Finca Experimental Universidad de Almería - ANECOOP | 30.000,00 € | 60.000,00 € | 50,00% | 184.956,90 € | |
| Fundación Centro de Innovación Turística de Andalucía (CINNTA) | 18.000,00 € | 462.000,00 € | 3,90% | 164.392,27 € | 11.595,11 € |
| Fundación Centro Tecnol. Avanzado de Energías Renovables (CTAE) | 6.562,50 € | 302.812,00 € | 2,17% | 1.943.270,40 € | 6.562,50 € |
| Fundación Patrimonio Natural, Biodiversidad y Cambio Global | 13.000,00 € | 42.000,00 € | 30,95% | 35.376,86 € | 2.050,02 € |
| Fundación Campus Científico Tecnológico de Macael | 2.500,00 € | 7.500,00 € | 33,33% | 7.500,00 € | |
| Fundación Triptolemos Desarrollo Agroalimentario | 3.000,00 € | 162.271,00 € | 1,85% | 242.049,77 € | |
| | 276.655,16 € | | | | 40.924,22 € |

10. Pasivos financieros

Situación y movimientos de las deudas

Deudas al coste amortizado. No hay deudas a valor razonable.

| Identificación deuda | Tipo * | Deuda al 1-ene | Creaciones | Disminuciones | Deuda al 31-dic |
|---|--------|----------------------|-------------------|-------------------|----------------------|
| | | Coste amortizado | Efectivo | Valor contable | Coste amortizado |
| Proyectos de Investigación con financiación FEDER | F | 6.434.888,60 | 187.853,36 | 4362,6 | 6.618.379,36 |
| CEI Innocampus, equipamiento | P | 96.200,17 | | 10.678,36 | 85.521,81 |
| CEI Innocampus, equipamiento | F | 22.500,00 | | | 22.500,00 |
| Construcción del Edificio "Centro Instituto de Investigación de Base Tecnológica" | P | 450.000,00 | | | 450.000,00 |
| Proyecto FEDER P21601-UNAM06-23-039 | P | 24.404,05 | | 12.202,03 | 12.202,02 |
| Proyecto FEDER P21658-UNAM06-23038 | P | 53.509,92 | | 26.754,96 | 26.754,96 |
| 122201 FONDOS FEDER | P | 187.609,98 | | 14.311,94 | 173.298,04 |
| 122201 FONDOS FEDER | F | 2.696.364,37 | | | 2.696.364,37 |
| REDYMAR | P | 294.861,00 | | | 294.861,00 |
| MINISTERIO / ENDESA | F | 96.484,54 | | | 96.484,54 |
| CAMPUS DE EXCELENCIA JUNTA | F | 1.985.735,40 | | 165.477,95 | 1.820.257,45 |
| Residencia Universitaria | A | 8.159.613,25 | | 205.453,84 | 7.954.159,41 |
| Acreedores, otras deudas | Pto | - | | | - |
| | | 20.502.171,28 | 187.853,36 | 439.241,68 | 20.250.782,96 |

Nota: los préstamos son al 0% de interés.

*TIPO:

| | |
|---------------------|---|
| PRÉSTAMO | Los importes se devuelven efectivamente. |
| FORMALIZACIÓN | Mediante formalización a capítulo 7 de ingresos, cuando el Mº lo comunique. |
| Activo de concesión | Derivado de Activos de concesión |
| Pto | Acreedores del capítulo 6 del presupuesto, aplicaciones inventariables |

Nota 1: No se ha procedido a realizar las amortizaciones, en formalización, del Préstamo del Campus de Excelencia porque no se ha recibido ninguna comunicación de la Comunidad Autónoma de Andalucía para proceder a realizar esas operaciones presupuestarias.

Nota 2: La deuda al 31 diciembre de la construcción del Edificio "Centro Institutos de Investigación de Base Tecnológica" pasa a la modalidad de Formalización, sin tener que devolverse en efectivo; en virtud del Acuerdo entre el Ministerio de Economía y Competitividad, la Consejería de Economía, Innovación, Ciencia y Empleo y la Universidad de Almería por el que se modifica el convenio suscrito entre el Ministerio de Educación y Ciencia, la Consejería de Innovación, Ciencia y Empresa de la Junta de Andalucía y la Universidad de Almería (Resolución de 22 de marzo de 2016, Secretaría de Estado de Investigación, Desarrollo e Innovación).

Pasivos derivados de activos de concesión.

Corresponde a la Residencia Universitaria. De acuerdo con el Informe de la IGAE, de 7 de abril de 2016, relativo al tratamiento contable a aplicar a los acuerdos de concesión de servicio público que realice una Entidad Pública sometida al P.G.C.P, se utilizará como contrapartida una cuenta de pasivo representativa de



la parte de ingresos no devengados que surgen de la transacción, que se irán devengado durante el período de la concesión. Se utilizará para ello la cuenta 186 “Ingresos anticipados a largo plazo” que reflejará los ingresos ya contabilizados cuyo devengo se producirá en ejercicios posteriores al de su registro.

“La citada cuenta deberá figurar en el pasivo no corriente del balance, en el epígrafe V, “Ajustes por periodificación a largo plazo”, creado para tal fin y que tendrá los movimientos que a continuación se señalan:

a) Se abonará con cargo, generalmente, a la cuenta representativa del activo recibido como contraprestación al ingreso cuyo devengo no se ha producido, en el ejercicio en el que se cumplan los requisitos para el reconocimiento del activo.

b) Se cargará con abono a la cuenta 485, “Ingresos anticipados”, por el traspaso al corto plazo del importe del ingreso recibido de forma anticipada, cuyo devengo vaya a producirse en el corto plazo. En el ejercicio en que se produzca el devengo del ingreso, la cuenta 485 se cargará con abono a la cuenta del grupo 7, “Ventas e ingresos por naturaleza”, que corresponda en función de la naturaleza del ingreso”.

Avaless y otras garantías concedidas

- Aval de Cajamar para financiar actuaciones de inversiones en infraestructuras de los Fondos Europeos F.E.D.E.R., emitido solidariamente respecto al obligado principal. Además, también se emitió por parte de la Universidad una Garantía Institucional ante el Ministerio de Educación y Ciencia. Importe: 389.569,81 €. Dispuesto: 350.612,83 €.
- Aval de Cajamar como garantía para responder al pago de las obligaciones comerciales con SOLRED S.A., emitido solidariamente respecto al obligado principal. Importe: 6.000,00 €.

No se ha constituido ningún nuevo aval durante el ejercicio 2017.

14. Transferencias, subvenciones y otros ingresos y gastos

Transferencias y subvenciones recibidas

Transferencias y subvenciones recibidas de terceros cuyo importe supera los cien mil euros.

| Tercero | Importe |
|---|---------------|
| JUNTA DE ANDALUCIA | 73.001.067,10 |
| MINISTERIO DE EDUCACION, CULTURA Y DEPORTE SERV. ESP.L PARA LA INTER. DE LA EDUCACION (SEPIE) | 1.712.833,60 |
| MINISTERIO DE ECONOMIA Y COMPETITIVIDAD | 1.467.663,16 |
| CAJAMAR CAJA RURAL | 725.000,00 |
| MINISTERIO DE EDUCACION Y CIENCIA | 679.298,48 |
| FUNDACION DE LA UNIVERSIDAD DE ALMERIA | 509.650,03 |
| EUROPEAN COMMISSION UE | 420.730,55 |
| AGENCIA DE SERVICIOS SOCIALES Y DEPENDENCIA DE ANDALUCIA | 295.774,39 |
| AGENCIA PUBLICA ANDALUZA DE EDUCACION | 216.310,06 |
| CENTRE DE RECERCA EN SALUD INTERANCIONAL DE BARCELONA | 127.906,85 |
| UNIVERSIDAD DE SANTIAGO DE COMPOSTELA | 119.600,00 |
| PLATAFORMA SOLAR DE ALMERIA CIEMAT | 113.680,96 |
| UNIVERSIDAD DE CORDOBA | 100.732,21 |

Reintegros de subvenciones recibidas al organismo emisor. Estos reintegros se contabilizan en los capítulos 4 y 7 del Presupuesto de gastos.

| Tercero | Importe |
|---|-------------------|
| JUNTA DE ANDALUCIA | 81.177,07 |
| MINISTERIO DE ECONOMIA Y COMPETITIVIDAD | 245.463,69 |
| SERVICIO ESPAÑOL PARA LA INTERNACIONALIZAC. | 17.153,00 |
| TOTAL | 343.793,76 |

Transferencias y subvenciones concedidas

Transferencias realizadas superiores a tres mil euros.

| Tercero | Importe |
|---|------------|
| FUNDACION UAL-ANECOOP | 313.354,49 |
| Total Becarios Colaboración | 178.026,09 |
| FUNDACION ALMERIA SOCIAL Y LABORAL | 22.783,68 |
| ASOCIACION DE PERSONAS CON DISCAPACIDAD EL SALIENTE | 236.729,01 |

Subvenciones concedidas superiores a tres mil euros.

| Tercero | Importe | Finalidad |
|---------------------------------|--------------|---|
| Total Becas y Ayudas al Estudio | 2.490.445,22 | Becas y Ayudas al Estudio |
| NADIR SERVICIOS TECNICOS S.L. | 11.871,00 | Cofinanciación Doctores en empresas PPI |

Reintegros recibidos durante el ejercicio de subvenciones concedidas:

Devoluciones de Becas Erasmus: 6.968,00 euros.

Devoluciones de Becas de Prácticas en Empresas: 98,60 euros.

No está registrada para cada transferencia y subvención concedida la normativa con base en la cual se han efectuado o concedido

15.Provisiones y contingencias

En el ejercicio anterior se dotó la provisión a largo plazo para responsabilidades con 267.781,70 euros, correspondientes a reclamaciones patrimoniales e interpuestas ante el Juzgado de lo Social. En el ejercicio 2017 se minoran las provisiones a largo plazo para responsabilidades en 21.183,55 euros, quedando la dotación para provisiones y contingencias en **246.598,15** euros para litigios pendientes.

En el ejercicio anterior se contabilizó en la cuenta 149 "Otras provisiones a largo plazo" una estimación de contingencias fiscales como consecuencia de una inspección abierta por la Agencia Tributaria, en la que se reclama la deducción únicamente parcial del IVA de Investigación que no es de Inversión y que se dedujo en su día de las declaraciones de IVA de los ejercicios 2014, 2015 y 2016. Estas contingencias fiscales deben preverse con la dotación a la provisión y no esperar a que sea definitiva la liquidación, aunque se vayan a recurrir. El cálculo se realizó sobre el importe del 37 % que únicamente considera la Agencia Tributaria que es deducible de este IVA de Investigación, ascendiendo esta provisión a **691.408,91** euros. Dicha provisión se ha aplicado durante el ejercicio 2017, no existiendo notificaciones ni nuevas actuaciones de la Agencia Tributaria en este sentido.

16. Información sobre medio ambiente

Dada la actividad a la que se dedica la Universidad, la misma no tiene responsabilidades, gastos, activos, provisiones ni contingencias de naturaleza medioambiental que pudieran ser significativas en relación con el patrimonio, la situación financiera, los resultados y el saldo presupuestario de la misma. Por este motivo no se incluyen desgloses específicos en la presente cuentas anuales respecto a información de cuestiones medioambientales.

18. Presentación por actividades de la cuenta del resultado económico patrimonial

No se presenta la cuenta del resultado económico patrimonial por actividades al no existir un Presupuesto por Programas ni estar completamente desarrollada la contabilidad analítica.

20. Operaciones no presupuestarias de tesorería

| Código - Concepto | S Inicial Deudor | S Inicial Acreedor | Rectif S Inic Deudor | Rectif S Inic Acreedor | Bajas y Prescripciones | Pagos Realizados | Cobros Recibidos | Saldo Deudor | Saldo Acreedor |
|---|---------------------|---------------------|----------------------|------------------------|------------------------|----------------------|----------------------|---------------------|---------------------|
| 310.010 - HACIENDA PUBLICA DEUDORA POR I.V.A. | 2.001.272,42 | 0,00 | -9.884,13 | 0,00 | 755.916,03 | 394.207,26 | 985.235,49 | 644.444,03 | |
| 310.012 - DEUDORES IVA REPERCUTIDO | 224.040,05 | 0,00 | 0,00 | 0,00 | 0,00 | 289.952,01 | 317.184,54 | 196.807,51 | |
| 310.015 - ANTICIPOS REINTEGRABLES ACCION SOCIAL | 0,00 | 0,00 | 0,00 | 0,00 | 0,00 | 80.445,72 | 80.445,72 | 0,00 | |
| 310.024 - ANTICIPOS POR CUENTA DE LA JUNTA DE ANDALUCIA | 0,00 | 0,00 | 0,00 | 0,00 | 0,00 | 0,00 | 0,00 | 0,00 | |
| 320.001 - IRPF | 0,00 | 1.331.139,07 | 0,00 | 0,00 | 0,00 | 11.364.553,43 | 11.489.774,47 | | 1.456.360,11 |
| 320.004 - CUOTA DERECHOS PASIVOS | 0,00 | 0,00 | 0,00 | 0,00 | 0,00 | 706.531,23 | 706.531,23 | | 0,00 |
| 320.005 - CUOTA TRABAJADOR A LA SEGURIDAD SOCIAL | 0,00 | 118.218,92 | 0,00 | 460,03 | 0,00 | 1.556.619,06 | 1.579.536,11 | | 141.596,00 |
| 320.008 - MUFACE | 0,00 | 0,00 | 0,00 | 0,00 | 0,00 | 335.553,72 | 335.553,72 | | 0,00 |
| 320.019 - ACREEDORES IVA SOPORTADO | 0,00 | 14.218,10 | 0,00 | 0,00 | 0,00 | 754.552,32 | 791.893,37 | | 51.559,15 |
| 320.020 - INGRESOS PENDIENTES DE APLICAR | 0,00 | 1.215,66 | 0,00 | 0,00 | 0,00 | 0,00 | 0,00 | | 1.215,66 |
| 320.051 - SEGURO ESCOLAR | 0,00 | 2.323,02 | 0,00 | 0,00 | 0,00 | 12.910,70 | 13.145,44 | | 2.557,76 |
| 320.055 - I.V.A. INTRACOMUNITARIO | 0,00 | -3.862,83 | 0,00 | 0,00 | 0,00 | 43.965,97 | 83.851,80 | | 36.023,00 |
| 323.001 - SIN SALIDA MATERIAL DE FONDOS | 0,00 | -852,23 | 0,00 | 0,00 | 0,00 | 6.297,95 | 5.842,11 | | -1.308,07 |
| 350.227 - ERRORES BANCARIOS | 0,00 | 10.872,04 | 0,00 | 0,00 | 0,00 | 58.028,85 | 63.989,84 | 0,00 | 16.833,03 |
| 390.001 - IVA SOPORTADO | 17.902,60 | 0,00 | 0,00 | 0,00 | 0,00 | 994.391,30 | 672.581,97 | 339.711,93 | |
| 390.010 - IGIC REPERCUTIDO | 57,91 | 0,00 | -57,91 | 0,00 | 0,00 | 0,00 | 0,00 | 0,00 | |
| 391.001 - IVA REPERCUTIDO | 0,00 | 30.212,96 | 0,00 | 0,00 | 0,00 | 263.556,27 | 330.516,25 | | 97.172,94 |
| Suma Total | 2.243.272,98 | 1.503.484,71 | -9.942,04 | 460,03 | 755.916,03 | 16.861.565,79 | 17.456.082,06 | 1.180.963,47 | 1.802.009,58 |

Estado de partidas pendientes de aplicación:

| Descripción | Saldo inicial | Saldo final | Suma del debe y haber durante el ejercicio |
|---|---------------|-------------|--|
| Cobros pendientes de aplicación, cuenta 554 | 0,00 | 0,00 | 111.167.834,61 |
| Pagos pendientes de aplicación, cuenta 555 | 0,00 | 0,00 | 0,00 |

21. Contratación administrativa. Procedimientos de adjudicación

| Tipo de Contrato (AÑO 2017) | Procedimiento Abierto | | Procedimiento Restringido | | Procedimiento Negociado | | Dialogo Competitivo | Adjudicación Directa | Total |
|------------------------------|-----------------------|----------------|---------------------------|----------------|-------------------------|----------------|---------------------|----------------------|--------------|
| | MULTIPLIC CRITERIOS | UNICO CRITERIO | MULTIPLIC CRITERIOS | UNICO CRITERIO | Con Publicidad | Sin Publicidad | | | |
| De obras | 0,00 | 0,00 | 0,00 | 0,00 | 0,00 | 0,00 | 0,00 | 0,00 | 0,00 |
| De suministro | 1.391.827,71 | 0,00 | 0,00 | 0,00 | 0,00 | 328.611,74 | 0,00 | 0,00 | 1.720.439,45 |
| Patrimoniales | 0,00 | 0,00 | 0,00 | 0,00 | 0,00 | 0,00 | 0,00 | 0,00 | 0,00 |
| De concesión de obra pública | 0,00 | 0,00 | 0,00 | 0,00 | 0,00 | 0,00 | 0,00 | 0,00 | 0,00 |
| De Gestion de SSPP | 0,00 | 0,00 | 0,00 | 0,00 | 0,00 | 0,00 | 0,00 | 0,00 | 0,00 |
| De Servicios | 142.060,72 | 21.650,00 | 0,00 | 0,00 | | 166.104,00 | 0,00 | 0,00 | 329.814,72 |
| | 1.533.888,43 | 21.650,00 | 0,00 | 0,00 | 0,00 | 494.715,74 | 0,00 | 0,00 | 2.050.254,17 |

22. Valores recibidos en depósito

El importe total de las garantías que hay constituidas en las Cajas Generales de Depósitos a nombre de la Universidad de Almería para los expedientes de contratación que continúan vivos es de 1.621.954,66 €.

23. Información presupuestaria

23.1. Presupuesto corriente

1. Presupuesto de gastos

Modificaciones de crédito y remanentes de crédito.

En el Anexo I se detallan las modificaciones de crédito y los remanentes de crédito.

El detalle de los Remanentes de crédito que arroja la liquidación del Presupuesto del ejercicio, distinguiendo los comprometidos y no comprometidos, es como se muestra a continuación por capítulos. Aquí figura el importe de lo comprometido no gastado antes del cierre. Al cierre se anula todo el comprometido no gastado, rehaciéndose en la apertura del ejercicio siguiente.



| Clasificación económica | Remanente comprometido (*) | Remanente no comprometido |
|-------------------------|----------------------------|---------------------------|
| Capítulo 1 | 0,00 | 1.432.889,95 |
| Capítulo 2 | 2.577.143,34 | 3.296.894,40 |
| Capítulo 3 | 0,00 | 37,01 |
| Capítulo 4 | 24.210,33 | 2.966.417,41 |
| Capítulo 5 | 0,00 | 23.814,11 |
| Capítulo 6 | 200.467,15 | 20.328.357,12 |
| Capítulo 7 | 0,00 | 109.686,47 |
| Capítulo 8 | 0,00 | 65.518,17 |
| Capítulo 9 | 0,00 | 0,00 |
| Total | 2.801.820,82 | 28.223.614,64 |
| Total Remanente | | 31.025.435,46 |

(*) Expedientes de contratación vigentes

Proyectos de inversión.

Las inversiones en infraestructuras que se venían desarrollando finalizaron en julio de 2015.

ACREEDORES POR OPERACIONES PENDIENTES DE APLICAR A PRESUPUESTO

| Aplicación Presupuestaria | Naturaleza del gasto | Importe |
|---------------------------|---|-----------|
| 212.00 | Mantenim. de edificios | 76.660,18 |
| 213.00 | Mantenim. de maquinaria | 344,29 |
| 213.01 | Mantenim. de instalaciones | 992,79 |
| 215.00 | Mantenim. de mobiliario y enseres | 78,65 |
| 216.00 | Mantenim. sist. inform. | 28.209,96 |
| 220.00 | Material de oficina | 1.999,08 |
| 220.01 | Prensa, revistas, ... | 1.722,70 |
| 220.02 | Material informático no inventariable | 1.458,17 |
| 220.03 | Préstamos interbibliotecarios | 16,00 |
| 221.01 | Agua | 14.388,33 |
| 221.02 | Gas | 23,79 |
| 221.04 | Vestuario | 56,27 |
| 221.07 | Suministro material docente | 11.004,71 |
| 221.11 | Suministro de maquinaria, utillaje y elem. transporte | 229,53 |
| 221.99 | Otros suministros | 443,30 |
| 222.00 | Telefónicas | 190,82 |
| 222.01 | Postales | 1.942,81 |
| 223.00 | Transportes | 1.706,50 |
| 226.02 | Información, divulgación y publicidad | 6.010,96 |
| 226.06 | Reuniones, conferencias, cursos | 6.926,79 |
| 226.09 | Actividades culturales | 1.351,00 |
| 226.99 | Otros gastos diversos | 58,08 |



ACREEDORES POR OPERACIONES PENDIENTES DE APLICAR A PRESUPUESTO

| Aplicación Presupuestaria | Naturaleza del gasto | Importe |
|---------------------------|------------------------|-------------------|
| 227.00 | Limpieza y aseo | 208,80 |
| 227.01 | Seguridad | 36,30 |
| 227.11 | Títulos | 3.049,20 |
| 227.99 | Otros | 1.250,41 |
| 231.00 | Locomoción | 32,24 |
| 608.00 | Fondos bibliográficos | 114,75 |
| 640.01 | Material inventariable | 997,20 |
| 640.02 | Material fungible | 4.961,72 |
| 640.03 | Dietas y locomoción | 397,21 |
| 640.99 | Otros | 322,35 |
| 641.02 | Material fungible | 1.687,31 |
| 642.99 | Otros | 849,10 |
| 649.02 | Material fungible | 73,58 |
| | TOTAL | 169.794,88 |

2.Presupuesto de ingresos

ANULACIÓN DE DERECHOS PRESUPUESTARIOS

| Aplicación Presupuestaria | Descripción | Anulación de Liquidaciones | Aplazamiento y fraccionamiento | Devolución de Ingresos | Total Derechos Anulados |
|---------------------------|--|----------------------------|--------------------------------|------------------------|-------------------------|
| 30300 | TASAS ACADEMICAS POR SERVICIOS ADMINISTRATIVOS | 0,00 | 0,00 | 14.968,71 | 14.968,71 |
| 31200 | PRIMER Y SEGUNDO CICLO | 0,00 | 1.256.922,63 | 754.295,39 | 2.011.218,02 |
| 31201 | 3ER CICLO EN CENTROS PROPIOS | 0,00 | 2.438,11 | 1.773,58 | 4.211,69 |
| 31206 | SERV. ACAD. DE PROGRAMAS OFICIALES DE POSGRADO | 0,00 | 111.155,99 | 102.853,87 | 214.009,86 |
| 32000 | ESTUDIOS DE EXTENSION UNIVERSITARIA | 0,00 | 0,00 | 215,00 | 215,00 |
| 32001 | CURSOS DE ENSEÑANZAS PROPIAS | 150,00 | 0,00 | 18.770,00 | 18.920,00 |
| 32002 | CURSOS SERVICIO DE EDUCACION FISICA DEPORTIVA | 0,00 | 0,00 | 1.130,00 | 1.130,00 |
| 32003 | CURSOS DE POSGRADO | 0,00 | 0,00 | 2.100,00 | 2.100,00 |
| 32008 | CURSOS, CONGRESOS, JORNADAS Y SIMILARES | 545,00 | 0,00 | 7.534,00 | 8.079,00 |
| 32009 | CURSOS STUDY ABROAD | 750,00 | 0,00 | 5.774,00 | 6.524,00 |
| 32201 | PERSONAL DOCENTE LABORAL | 0,00 | 0,00 | 502,00 | 502,00 |
| 32203 | PERSONAL PAS LABORAL | 0,00 | 0,00 | 3.915,00 | 3.915,00 |
| 32300 | CONTRATOS | 43.743,54 | 0,00 | 0,00 | 43.743,54 |
| 32400 | SERVICIOS TECNICOS | 4.408,69 | 0,00 | 0,00 | 4.408,69 |
| 33000 | VENTA DE PUBLICACIONES PROPIAS | 1.306,10 | 0,00 | 0,00 | 1.306,10 |
| 39999 | OTROS INGRESOS DIVERSOS | 219,96 | 0,00 | 80,00 | 299,96 |
| 54101 | ALQUILER INSTALACIONES DEPORTIVAS | 128,93 | 0,00 | 0,00 | 128,93 |
| 54102 | ALQUILER DE AULAS Y OTROS RECINTOS UNIVERSTARIOS | 222,41 | 0,00 | 0,00 | 222,41 |
| 55100 | DE CAFETERIA | 1.293,10 | 0,00 | 0,00 | 1.293,10 |
| | TOTAL | 52.767,73 | 1.370.516,73 | 913.911,55 | 2.337.196,01 |



RECAUDACIÓN NETA

| Aplicación Presupuestaria | Descripción | Recaudación Total | Devolución de Ingresos | Recaudación Neta |
|---------------------------|--|-------------------|------------------------|------------------|
| 30300 | TASAS ACADEMICAS POR SERVICIOS ADMINISTRATIVOS | 791.569,85 | 14.968,71 | 776.601,14 |
| 30301 | TASAS ACADEMICAS POR SERVICIOS CENT ADSCRITOS | 610,20 | 0,00 | 610,20 |
| 31200 | PRIMER Y SEGUNDO CICLO | 4.084.677,94 | 754.295,39 | 3.330.382,55 |
| 31201 | 3ER CICLO EN CENTROS PROPIOS | 75.393,61 | 1.773,58 | 73.620,03 |
| 31202 | COMPENSACION MATRICULA BECARIOS MEC | 19.881,84 | 0,00 | 19.881,84 |
| 31203 | COMPENSACION MATRICULAS FAMILIAS NUMEROSAS | 39.634,12 | 0,00 | 39.634,12 |
| 31204 | COMPENSACION MATRICULAS PERSONAL PROPIO | 63.326,13 | 0,00 | 63.326,13 |
| 31206 | SERV. ACADÉM. DE PROGRAMAS OFICIALES DE POSGRADO | 514.432,36 | 102.853,87 | 411.578,49 |
| 31207 | BONIFICACIÓN MATRÍCULAS JUNTA ANDALUCÍA | 0,00 | 0,00 | 0,00 |
| 32000 | ESTUDIOS DE EXTENSION UNIVERSITARIA | 12.500,00 | 215,00 | 12.285,00 |
| 32001 | CURSOS DE ENSEÑANZAS PROPIAS | 460.458,31 | 18.770,00 | 441.688,31 |
| 32002 | CURSOS SERVICIO DE EDUCACION FISICA DEPORTIVA | 42.132,65 | 1.130,00 | 41.002,65 |
| 32003 | CURSOS DE POSGRADO | 122.957,49 | 2.100,00 | 120.857,49 |
| 32008 | CURSOS, CONGRESOS, JORNADAS Y SIMILARES | 322.628,00 | 7.534,00 | 315.094,00 |
| 32009 | CURSOS STUDY ABROAD | 225.521,06 | 5.774,00 | 219.747,06 |
| 32099 | OTROS CURSOS Y SEMINARIOS | 33.435,21 | 0,00 | 33.435,21 |
| 32201 | PERSONAL DOCENTE LABORAL | 21.225,00 | 502,00 | 20.723,00 |
| 32202 | PERSONAL PAS FUNCIONARIO | 9.060,00 | 0,00 | 9.060,00 |
| 32203 | PERSONAL PAS LABORAL | 0,00 | 3.915,00 | -3.915,00 |
| 32300 | CONTRATOS | 1.075.160,12 | 0,00 | 1.075.160,12 |
| 32400 | SERVICIOS TECNICOS | 66.813,68 | 0,00 | 66.813,68 |
| 32600 | SERVICIOS DEPORTIVOS UNIVERSITARIOS | 81.102,50 | 0,00 | 81.102,50 |
| 32903 | SERVICIOS BIBLIOTECARIOS | 3.492,02 | 0,00 | 3.492,02 |
| 32904 | GESTION DE CURSOS DE ENSEÑANZAS PROPIAS | 146.108,25 | 0,00 | 146.108,25 |
| 32905 | GESTION DE ACTIVIDADES DE INTERNACIONALIZACION | 77.000,00 | 0,00 | 77.000,00 |
| 32906 | SERVICIOS PITA Y CSIC | 0,00 | 0,00 | 0,00 |
| 32999 | OTRAS PRESTACIONES DE SERVICIO | 51.969,89 | 0,00 | 51.969,89 |
| 33000 | VENTA DE PUBLICACIONES PROPIAS | 10.120,87 | 0,00 | 10.120,87 |
| 38000 | DE EJERCICIOS CERRADOS | 63.744,35 | 0,00 | 63.744,35 |
| 38100 | DEL PRESUPUESTO CORRIENTE | 2.250,04 | 0,00 | 2.250,04 |
| 39900 | REINTEGROS ANUNCIOS EMPRESAS ADJUDICATARIAS | 8.529,01 | 0,00 | 8.529,01 |
| 39904 | SERVICIO PREVENCIÓN RIESGOS LABORALES | 13.482,23 | 0,00 | 13.482,23 |
| 39999 | OTROS INGRESOS DIVERSOS | 289.238,24 | 80,00 | 289.158,24 |
| 40000 | PARA GASTOS CORRIENTES | 0,00 | 0,00 | 0,00 |
| 41000 | DE ORGANISMOS AUTONOMOS ESTATALES | 1.721.315,46 | 0,00 | 1.721.315,46 |
| 41100 | DE ORGANISMOS AUTÓNOMOS DE LA JUNTA DE ANDALUCÍA | 512.084,45 | 0,00 | 512.084,45 |
| 44000 | DE CONSORCIOS | 9.051,73 | 0,00 | 9.051,73 |
| 44100 | DE UNIVERSIDADES PÚBLICAS | 205.940,00 | 0,00 | 205.940,00 |
| 45000 | FINANCIACIÓN BÁSICA | 62.833.300,00 | 0,00 | 62.833.300,00 |
| 45002 | PARA EL CONSEJO SOCIAL | 110.000,00 | 0,00 | 110.000,00 |
| 45004 | PLANES CONCERTADOS PRAEM | 385.813,00 | 0,00 | 385.813,00 |
| 45005 | PLANES CONCERTADOS, ATENCIONES EXTRAORDINARIAS | 1.815.215,00 | 0,00 | 1.815.215,00 |



RECAUDACIÓN NETA

| Aplicación Presupuestaria | Descripción | Recaudación Total | Devolución de Ingresos | Recaudación Neta |
|------------------------------|--|----------------------|---------------------------|----------------------|
| 45100 | CONSEJERIA DE PRESIDENCIA | 16.000,00 | 0,00 | 16.000,00 |
| 45102 | CONSEJERIA HACIENDA Y ADMON. PÚBLICAS | 0,00 | 0,00 | 0,00 |
| 45110 | CONSEJERIA PARA LA IGUALDAD Y BIENESTAR SOCIAL | 216.352,18 | 0,00 | 216.352,18 |
| 45113 | CONSEJERIA DE ECONOMIA Y CONOCIMIENTO | 0,00 | 0,00 | 0,00 |
| 45900 | DE OTRAS COMUNIDADES AUTONOMAS | 7.956,00 | 0,00 | 7.956,00 |
| 46000 | DIPUTACIONES | 95.000,00 | 0,00 | 95.000,00 |
| 46100 | AYUNTAMIENTOS | 16.646,00 | 0,00 | 16.646,00 |
| 47000 | DE ENTIDADES FINANCIERAS | 271.150,00 | 0,00 | 271.150,00 |
| 47100 | DE EMPRESAS PRIVADAS, BECAS DE PRÁCTICAS | 801,54 | 0,00 | 801,54 |
| 47900 | DE OTRAS EMPRESAS PRIVADAS | 39.617,95 | 0,00 | 39.617,95 |
| 48000 | DE FAMILIAS | 50.513,54 | 0,00 | 50.513,54 |
| 48102 | DE FUNDACIONES UNIVERSITARIAS | 509.650,03 | 0,00 | 509.650,03 |
| 48199 | DE OTRAS INSTITUCIONES SIN FINES DE LUCRO | 56.795,00 | 0,00 | 56.795,00 |
| 49500 | OTRAS TRANSFERENCIAS DE LA U.E | 33.289,11 | 0,00 | 33.289,11 |
| 49600 | TRANSFERENCIAS DE FUERA DE LA U.E. | 32.897,06 | 0,00 | 32.897,06 |
| 52000 | INTERESES DE CUENTAS BANCARIAS | 2.235,17 | 0,00 | 2.235,17 |
| 54101 | ALQUILER INSTALACIONES DEPORTIVAS | 36.162,79 | 0,00 | 36.162,79 |
| 54102 | ALQUILER DE AULAS Y OTROS RECINTOS UNIVERSTARIOS | 5.920,76 | 0,00 | 5.920,76 |
| 55100 | DE CAFETERIA | 36.450,54 | 0,00 | 36.450,54 |
| 55101 | DE SERVICIOS REPROGRAFIA | 18.333,26 | 0,00 | 18.333,26 |
| 55102 | DE MAQUINA EXPENDEDORAS | 85.000,00 | 0,00 | 85.000,00 |
| 55199 | OTRAS CONCESIONES | 69.760,52 | 0,00 | 69.760,52 |
| 68000 | DE EJERCICIOS CERRADOS | 7.598,66 | 0,00 | 7.598,66 |
| 68100 | DEL PRESUPUESTO CORRIENTE | 9.305,89 | 0,00 | 9.305,89 |
| 70000 | DEL M.E.C.D. PARA INVESTIGACION CIENTIFICA | 2.021.067,41 | 0,00 | 2.021.067,41 |
| 71000 | DE ORGANISMOS AUTONOMOS ESTATALES | 137.737,96 | 0,00 | 137.737,96 |
| 71100 | DE ORGANISMOS AUTÓNOMOS DE LA JUNTA DE ANDALUCÍA | 38.485,14 | 0,00 | 38.485,14 |
| 74000 | DE CONSORCIOS | 1.173,66 | 0,00 | 1.173,66 |
| 74100 | DE UNIVERSIDADES PÚBLICAS | 190.197,61 | 0,00 | 190.197,61 |
| 75000 | CONS. DE ECONOMÍA, INNOVACIÓN y CIENCIA PARA INV. CIENTÍFICA | 5.391.832,18 | 0,00 | 5.391.832,18 |
| 75009 | CONS. ECONOMÍA, INNOVACIÓN y CIENCIA PARA OTRAS INVERSIONES | 648.335,00 | 0,00 | 648.335,00 |
| 76100 | AYUNTAMIENTOS | 79.675,69 | 0,00 | 79.675,69 |
| 77000 | DE ENTIDADES FINANCIERAS PARA INVESTIGACION | 466.750,00 | 0,00 | 466.750,00 |
| 77900 | DE OTRAS EMPRESAS PRIVADAS | 700,00 | 0,00 | 700,00 |
| 78000 | DE FAMILIAS | 793,05 | 0,00 | 793,05 |
| 78103 | DE OTRAS FUNDACIONES | 130.685,14 | 0,00 | 130.685,14 |
| 78199 | DE OTRAS INSTITUCIONES SIN FINES DE LUCRO | 133.055,71 | 0,00 | 133.055,71 |
| 79500 | OTRAS TRANSFERENCIAS DE LA UNION EUROPEA | 763.745,74 | 0,00 | 763.745,74 |
| 79600 | OTRAS TRANSFERENCIAS FUERA DE LA UNIÓN EUROPEA | 10.192,40 | 0,00 | 10.192,40 |
| 82100 | A LARGO PLAZO | 80.445,72 | 0,00 | 80.445,72 |
| 87000 | REMANENTE TESORERIA AFECTADO | 0,00 | 0,00 | 0,00 |
| 87001 | REMANENTE TESORERIA NO AFECTADO | 0,00 | 0,00 | 0,00 |
| 92101 | PTMOS. RECIBIDOS MONEDA NACIONAL ENTES S. PÚBL. | 56.630,08 | 0,00 | 56.630,08 |
| TOTAL | | 88.090.113,10 | 913.911,55 | 87.176.201,55 |

DEVOLUCIONES DE INGRESOS

| Aplicación Presupuestaria | Descripción | Reconocidas en el ejercicio | Total devoluciones reconocidas | Pagadas en el ejercicio | Pendientes de pago a 31 de diciembre |
|---------------------------|--|-----------------------------|--------------------------------|-------------------------|--------------------------------------|
| 30300 | TASAS ACADEMICAS POR SERVICIOS ADMINISTRATIVOS | 14.968,71 | 14.968,71 | 14.968,71 | 0,00 |
| 31200 | PRIMER Y SEGUNDO CICLO | 754.295,39 | 754.295,39 | 754.295,39 | 0,00 |
| 31201 | 3ER CICLO EN CENTROS PROPIOS | 1.773,58 | 1.773,58 | 1.773,58 | 0,00 |
| 31206 | SERV. ACAD. DE PROGRAMAS OFICIALES DE POSGRADO | 102.853,87 | 102.853,87 | 102.853,87 | 0,00 |
| 32000 | ESTUDIOS DE EXTENSION UNIVERSITARIA | 215,00 | 215,00 | 215,00 | 0,00 |
| 32001 | CURSOS DE ENSEÑANZAS PROPIAS | 18.770,00 | 18.770,00 | 18.770,00 | 0,00 |
| 32002 | CURSOS SERVICIO DE EDUCACION FISICA DEPORTIVA | 1.130,00 | 1.130,00 | 1.130,00 | 0,00 |
| 32003 | CURSOS DE POSGRADO | 2.100,00 | 2.100,00 | 2.100,00 | 0,00 |
| 32008 | CURSOS, CONGRESOS, JORNADAS Y SIMILARES | 7.534,00 | 7.534,00 | 7.534,00 | 0,00 |
| 32009 | CURSOS STUDY ABROAD | 5.774,00 | 5.774,00 | 5.774,00 | 0,00 |
| 32201 | PERSONAL DOCENTE LABORAL | 502,00 | 502,00 | 502,00 | 0,00 |
| 32203 | PERSONAL PAS LABORAL | 3.915,00 | 3.915,00 | 3.915,00 | 0,00 |
| 39999 | OTROS INGRESOS DIVERSOS | 80,00 | 80,00 | 80,00 | 0,00 |
| TOTAL | | 913.911,55 | 913.911,55 | 913.911,55 | 0,00 |

* No hay pendientes de pago a 1 de enero, modificaciones al saldo inicial, anulaciones ni prescripciones.

23.2.Presupuestos cerrados

1.Obligaciones de presupuestos cerrados

OBLIGACIONES DE PRESUPUESTOS CERRADOS
(clasificación orgánica)

EJERCICIO 2016

| Secciones orgánicas | Explicación | Oblig. inic. totales de ejer. anteriores | Total obligaciones brutas | Total obligaciones netas | Pagos totales | Pendiente de pago |
|---------------------|---|--|---------------------------|--------------------------|---------------------|-------------------|
| 11 | GASTOS CENTRALES | 844.743,67 | 844.743,67 | 844.743,67 | 844.743,67 | 0,00 |
| 12 | SERVICIOS GENERALES | 1.150.782,96 | 1.150.782,96 | 1.150.782,96 | 1.150.782,96 | 0,00 |
| 13 | POSGRADO | 1.571,36 | 1.571,36 | 1.571,36 | 1.571,36 | 0,00 |
| 14 | ENSEÑ. PROPIAS, CURSOS, JORNADAS Y SEMINARIOS | 25.309,00 | 25.309,00 | 25.309,00 | 25.309,00 | 0,00 |
| 16 | FACULTADES Y CENTROS | 114.311,20 | 114.311,20 | 114.311,20 | 114.311,20 | 0,00 |
| 17 | DEPARTAMENTOS | 58.765,94 | 58.765,94 | 58.765,94 | 58.765,94 | 0,00 |
| 20 | INVESTIGACIÓN, CENTROS GENERALES | 10.951,18 | 10.951,18 | 10.951,18 | 10.951,18 | 0,00 |
| 23 | OTROS SERVICIOS UNIVERSITARIOS | 895,54 | 895,54 | 895,54 | 895,54 | 0,00 |
| 30 | PROYECTOS DE INVESTIGACIÓN | 69.506,76 | 69.506,76 | 69.506,76 | 69.506,76 | 0,00 |
| 35 | PROYECTOS EUROPEOS DE INVESTIGACIÓN | 42.579,41 | 42.579,41 | 42.579,41 | 42.579,41 | 0,00 |
| 40 | CONTRATOS DE INVESTIGACIÓN | 10.932,22 | 10.932,22 | 10.932,22 | 10.932,22 | 0,00 |
| 50 | GRUPOS DE INVESTIGACIÓN | 14.572,33 | 14.572,33 | 14.572,33 | 14.572,33 | 0,00 |
| 72 | PROYECTOS INTERNACIONALES DE COOPERACIÓN | 1.241,48 | 1.241,48 | 1.241,48 | 1.241,48 | 0,00 |
| TOTAL | | 2.346.163,05 | 2.346.163,05 | 2.346.163,05 | 2.346.163,05 | 0,00 |



No hay modificaciones o rectificaciones totales ni prescripción de obligaciones

2.Derechos a cobrar de presupuestos cerrados

| Económica - Concepto | Año | Derechos In Totales | Der Rec Totales Brutos | Anu de Der Totales | Der Rec Totales Netos | Cobros Totales | Pendiente de Cobro |
|--|------|------------------------|---------------------------|-----------------------|--------------------------|---------------------|-----------------------|
| 303 - TASAS ACADEMICAS | 2009 | 10.649,96 | 10.649,96 | 0,00 | 10.649,96 | 0,00 | 10.649,96 |
| | 2012 | 10.854,00 | 10.854,00 | 0,00 | 10.854,00 | 0,00 | 10.854,00 |
| | 2013 | 10.292,40 | 10.292,40 | 0,00 | 10.292,40 | 0,00 | 10.292,40 |
| Total 30 | | 31.796,36 | 31.796,36 | 0,00 | 31.796,36 | 0,00 | 31.796,36 |
| 312 - SERVICIOS ACADEMICOS POR ENSEÑANZAS REGLADAS | 2015 | 173.652,28 | 173.652,28 | 0,00 | 173.652,28 | 173.652,28 | 0,00 |
| | 2016 | 5.291.539,88 | 5.291.539,88 | 0,00 | 5.291.539,88 | 4.990.479,52 | 301.060,36 |
| Total 31 | | 5.465.192,16 | 5.465.192,16 | 0,00 | 5.465.192,16 | 5.164.131,80 | 301.060,36 |
| 320 - DERECHOS MATRICULA EN CURSOS Y SEM E.PROPIAS | 2008 | 140,00 | 140,00 | 0,00 | 140,00 | 0,00 | 140,00 |
| | 2009 | 2.145,00 | 2.145,00 | 0,00 | 2.145,00 | 0,00 | 2.145,00 |
| | 2011 | 190,00 | 190,00 | 0,00 | 190,00 | 0,00 | 190,00 |
| | 2012 | 3.375,00 | 3.375,00 | 0,00 | 3.375,00 | 0,00 | 3.375,00 |
| | 2013 | 5.595,00 | 5.595,00 | 0,00 | 5.595,00 | 0,00 | 5.595,00 |
| | 2014 | 1.622,00 | 1.622,00 | 0,00 | 1.622,00 | 0,00 | 1.622,00 |
| | 2015 | 566,00 | 566,00 | 246,00 | 320,00 | 0,00 | 320,00 |
| | 2016 | 10.936,00 | 10.936,00 | 28,00 | 10.908,00 | 0,00 | 10.908,00 |
| 323 - CONTRATOS ART 83 LOU | 2007 | 9.691,60 | 9.691,60 | 0,00 | 9.691,60 | 0,00 | 9.691,60 |
| | 2008 | 13.451,43 | 13.451,43 | 0,00 | 13.451,43 | 0,00 | 13.451,43 |
| | 2009 | 58.221,93 | 58.221,93 | 0,00 | 58.221,93 | 0,00 | 58.221,93 |
| | 2010 | 92.216,18 | 92.216,18 | 5.982,76 | 86.233,42 | 5.927,24 | 80.306,18 |
| | 2011 | 168.161,56 | 168.161,56 | 0,00 | 168.161,56 | 0,00 | 168.161,56 |
| | 2012 | 45.479,25 | 45.479,25 | 0,00 | 45.479,25 | 0,00 | 45.479,25 |
| | 2013 | 210.090,91 | 210.090,91 | 0,00 | 210.090,91 | 206.611,57 | 3.479,34 |
| | 2014 | 96.880,82 | 96.880,82 | 0,00 | 96.880,82 | 7.400,00 | 89.480,82 |
| | 2015 | 36.267,69 | 36.267,69 | 0,00 | 36.267,69 | 3.588,98 | 32.678,71 |
| | 2016 | 227.847,37 | 227.847,37 | 6.512,80 | 221.334,57 | 206.130,63 | 15.203,94 |
| 324 - SERVICIOS UNIDADES DE APOYO A LA INVESTIGACIÓN | 2010 | 8.280,00 | 8.280,00 | 0,00 | 8.280,00 | 0,00 | 8.280,00 |
| | 2011 | 558,20 | 558,20 | 81,90 | 476,30 | 0,00 | 476,30 |
| | 2012 | 2.251,10 | 2.251,10 | 2.251,10 | 0,00 | 0,00 | 0,00 |
| | 2013 | 3.679,31 | 3.679,31 | 3.671,50 | 7,81 | 7,81 | 0,00 |
| | 2014 | 3.420,90 | 3.420,90 | 1.450,23 | 1.970,67 | 1.970,67 | 0,00 |
| | 2015 | 1.535,77 | 1.535,77 | 1.045,11 | 490,66 | 117,00 | 373,66 |
| | 2016 | 10.266,08 | 10.266,08 | 1.558,75 | 8.707,33 | 7.878,04 | 829,29 |
| 329 - OTROS INGRESOS PROCEDENTES DE PREST.DE SERVICIOS | 2005 | 17,47 | 17,47 | 0,00 | 17,47 | 0,00 | 17,47 |
| | 2008 | 2.637,22 | 2.637,22 | 0,00 | 2.637,22 | 0,00 | 2.637,22 |
| | 2010 | 3.448,28 | 3.448,28 | 0,00 | 3.448,28 | 0,00 | 3.448,28 |
| | 2011 | 17.551,85 | 17.551,85 | 0,00 | 17.551,85 | 0,00 | 17.551,85 |
| | 2012 | 35,00 | 35,00 | 0,00 | 35,00 | 0,00 | 35,00 |
| | 2013 | 16.871,50 | 16.871,50 | 0,00 | 16.871,50 | 0,00 | 16.871,50 |



Cuentas Anuales UAL 2017

| Económica - Concepto | Año | Derechos In Totales | Der Rec Totales Brutos | Anu de Der Totales | Der Rec Totales Netos | Cobros Totales | Pendiente de Cobro |
|--|------|----------------------|------------------------|--------------------|-----------------------|---------------------|----------------------|
| | 2014 | 525,00 | 525,00 | 0,00 | 525,00 | 0,00 | 525,00 |
| | 2015 | 5.245,60 | 5.245,60 | 0,00 | 5.245,60 | 0,00 | 5.245,60 |
| | 2016 | 15.762,44 | 15.762,44 | 0,00 | 15.762,44 | 2.008,26 | 13.754,18 |
| Total 32 | | 1.074.963,46 | 1.074.963,46 | 22.828,15 | 1.052.135,31 | 441.640,20 | 610.495,11 |
| 330 - VENTA DE PUBLICACIONES PROPIAS | 2014 | 0,01 | 0,01 | 0,00 | 0,01 | 0,01 | 0,00 |
| | 2015 | 0,02 | 0,02 | 0,00 | 0,02 | 0,02 | 0,00 |
| | 2016 | 5.264,02 | 5.264,02 | 0,00 | 5.264,02 | 5.239,98 | 24,04 |
| Total 33 | | 5.264,05 | 5.264,05 | 0,00 | 5.264,05 | 5.240,01 | 24,04 |
| 399 - OTROS INGRESOS | 2005 | 2.800,00 | 2.800,00 | 0,00 | 2.800,00 | 0,00 | 2.800,00 |
| | 2010 | 11.175,05 | 11.175,05 | 0,00 | 11.175,05 | 0,00 | 11.175,05 |
| | 2011 | 5.476,81 | 5.476,81 | 0,00 | 5.476,81 | 0,00 | 5.476,81 |
| | 2012 | 627,28 | 627,28 | 0,00 | 627,28 | 0,00 | 627,28 |
| | 2013 | 4.373,09 | 4.373,09 | 0,00 | 4.373,09 | 0,00 | 4.373,09 |
| | 2014 | 444,38 | 444,38 | 0,00 | 444,38 | 0,00 | 444,38 |
| | 2015 | 1.670,07 | 1.670,07 | 0,00 | 1.670,07 | 0,00 | 1.670,07 |
| | 2016 | 10.259,08 | 10.259,08 | 0,00 | 10.259,08 | 7.185,95 | 3.073,13 |
| Total 39 | | 36.825,76 | 36.825,76 | 0,00 | 36.825,76 | 7.185,95 | 29.639,81 |
| Total 3 | | 6.614.041,79 | 6.614.041,79 | 22.828,15 | 6.591.213,64 | 5.618.197,96 | 973.015,68 |
| 450 - CONSEJERIA ECONOMÍA INNOVACIÓN Y CIENCIA | 2015 | 23.377.191,33 | 23.377.191,33 | 0,00 | 23.377.191,33 | 552.844,02 | 22.824.347,31 |
| | 2016 | 119.411,45 | 119.411,45 | 0,00 | 119.411,45 | 119.411,45 | 0,00 |
| 451 - OTRAS CONSEJERIAS DE LA JUNTA | 2016 | 29.418,98 | 29.418,98 | 0,00 | 29.418,98 | 29.418,98 | 0,00 |
| Total 45 | | 23.526.021,76 | 23.526.021,76 | 0,00 | 23.526.021,76 | 701.674,45 | 22.824.347,31 |
| Total 4 | | 23.526.021,76 | 23.526.021,76 | 0,00 | 23.526.021,76 | 701.674,45 | 22.824.347,31 |
| 541 - ALQUILER Y PRODUCTO DE INMUEBLES | 2008 | 733,27 | 733,27 | 0,00 | 733,27 | 0,00 | 733,27 |
| | 2011 | 1.016,95 | 1.016,95 | 0,00 | 1.016,95 | 0,00 | 1.016,95 |
| | 2015 | 653,64 | 653,64 | 0,00 | 653,64 | 0,00 | 653,64 |
| | 2016 | 3.471,21 | 3.471,21 | 0,00 | 3.471,21 | 3.471,21 | 0,00 |
| Total 54 | | 5.875,07 | 5.875,07 | 0,00 | 5.875,07 | 3.471,21 | 2.403,86 |
| 551 - CONCESIONES ADMINISTRATIVAS | 2008 | 650,00 | 650,00 | 0,00 | 650,00 | 0,00 | 650,00 |
| | 2009 | 1.465,52 | 1.465,52 | 0,00 | 1.465,52 | 0,00 | 1.465,52 |
| | 2010 | 4.413,80 | 4.413,80 | 0,00 | 4.413,80 | 0,00 | 4.413,80 |
| | 2011 | 3.663,86 | 3.663,86 | 0,00 | 3.663,86 | 0,00 | 3.663,86 |
| | 2012 | 267,33 | 267,33 | 0,00 | 267,33 | 267,33 | 0,00 |
| | 2015 | 117.860,90 | 117.860,90 | 0,00 | 117.860,90 | 0,00 | 117.860,90 |
| | 2016 | 59.888,37 | 59.888,37 | 3.412,52 | 56.475,85 | 22.838,99 | 33.636,86 |
| Total 55 | | 188.209,78 | 188.209,78 | 3.412,52 | 184.797,26 | 23.106,32 | 161.690,94 |
| 591 - EXPLOTACIÓN DE PATENTES | 2012 | 5.000,00 | 5.000,00 | 0,00 | 5.000,00 | 0,00 | 5.000,00 |
| | 2013 | 3.750,00 | 3.750,00 | 0,00 | 3.750,00 | 0,00 | 3.750,00 |
| | 2014 | 2.000,00 | 2.000,00 | 0,00 | 2.000,00 | 0,00 | 2.000,00 |
| | 2015 | 2.550,00 | 2.550,00 | 0,00 | 2.550,00 | 0,00 | 2.550,00 |
| Total 59 | | 13.300,00 | 13.300,00 | 0,00 | 13.300,00 | 0,00 | 13.300,00 |
| Total 5 | | 207.384,85 | 207.384,85 | 3.412,52 | 203.972,33 | 26.577,53 | 177.394,80 |
| 700 - DEL M.E.C.D. | 2016 | 719.558,26 | 719.558,26 | 0,00 | 719.558,26 | 719.558,26 | 0,00 |



Cuentas Anuales UAL 2017

| Económica - Concepto | Año | Derechos In Totales | Der Rec Totales Brutos | Anu de Der Totales | Der Rec Totales Netos | Cobros Totales | Pendiente de Cobro |
|--|------|----------------------|------------------------|--------------------|-----------------------|----------------------|----------------------|
| Total 70 | | 719.558,26 | 719.558,26 | 0,00 | 719.558,26 | 719.558,26 | 0,00 |
| 750 - DE LA CONSEJERIA DE ECONOMÍA, INNOVACIÓN Y CIENCIA | 2012 | 377.500,00 | 377.500,00 | 0,00 | 377.500,00 | 0,00 | 377.500,00 |
| | 2016 | 4.589.147,23 | 4.589.147,23 | 0,00 | 4.589.147,23 | 4.589.147,23 | 0,00 |
| 750 - DE LA CONSEJERIA DE INNOVACIÓN, CIENCIA Y EMPRESA | 2009 | 46.392,00 | 46.392,00 | 0,00 | 46.392,00 | 0,00 | 46.392,00 |
| Total 75 | | 5.013.039,23 | 5.013.039,23 | 0,00 | 5.013.039,23 | 4.589.147,23 | 423.892,00 |
| Total 7 | | 5.732.597,49 | 5.732.597,49 | 0,00 | 5.732.597,49 | 5.308.705,49 | 423.892,00 |
| Suma Total | | 36.080.045,89 | 36.080.045,89 | 26.240,67 | 36.053.805,22 | 11.655.155,43 | 24.398.649,79 |

**En todos estos ejercicios no hay modificaciones al saldo inicial ni derechos cancelados. Todos los derechos anulados son por anulación de liquidaciones.*

ANTIGÜEDAD DE LOS DERECHOS PENDIENTES DE COBRO

| Aplicación Presupuestaria | Descripción | Pte. Cobro Ej. 2016 | Pte. Cobro Ej. 2015 | Pte. Cobro Ej. 2014 | Pte. Cobro Ej. 2013 | Pte. Cobro Ej. 2012 | Ejercicios anteriores | Total pendiente de cobro |
|---------------------------|---|---------------------|----------------------|---------------------|---------------------|---------------------|-----------------------|--------------------------|
| 130301 | TASAS ACADEMICAS POR SERVICIOS C | 0,00 | 0,00 | 0,00 | 10.292,40 | 10.854,00 | 0,00 | 31.796,36 |
| 131200 | PRIMERO Y SEGUNDO CICLO | 0,00 | 0,00 | 0,00 | 0,00 | 0,00 | 0,00 | 0,00 |
| 131201 | 3ER CICLO EN CENTROS PROPIOS | 0,00 | 0,00 | 0,00 | 0,00 | 0,00 | 0,00 | 0,00 |
| 131202 | COMPENSACION MATRICULA BECARIC | 74.994,33 | 0,00 | 0,00 | 0,00 | 0,00 | 0,00 | 74.994,33 |
| 131203 | COMPENSACION FAMILIAS NUMEROS | 226.066,03 | 0,00 | 0,00 | 0,00 | 0,00 | 0,00 | 226.066,03 |
| 131206 | SERV. ACADÉM. DE PROGRAMAS OFICI | 0,00 | 0,00 | 0,00 | 0,00 | 0,00 | 0,00 | 0,00 |
| 132001 | CURSOS DE ENSEÑANZAS PROPIAS | 0,00 | 0,00 | 762,00 | 3.445,00 | 2.600,00 | 0,00 | 6.897,00 |
| 132003 | CURSOS DE POSGRADO | 1.990,00 | 0,00 | 0,00 | 0,00 | 0,00 | 0,00 | 1.990,00 |
| 132008 | CURSOS CONGRESOS, JORNADAS Y SIM | 8.918,00 | 320,00 | 860,00 | 2.150,00 | 775,00 | 140,00 | 15.408,00 |
| 132300 | CONTRATOS ART 83 LOU | 15.203,94 | 32.678,71 | 89.480,82 | 3.479,34 | 45.479,25 | 23.143,03 | 516.154,76 |
| 132400 | SERVICIOS TECNICOS | 829,29 | 373,66 | 0,00 | 0,00 | 0,00 | 0,00 | 9.959,25 |
| 132903 | SERVICIOS BIBLIOTECARIOS | 125,00 | 158,00 | 0,00 | 0,00 | 35,00 | 0,00 | 318,00 |
| 132999 | OTRAS PRESTACIONES DE SERVICIO | 13.629,18 | 5.087,60 | 525,00 | 16.871,50 | 0,00 | 2.654,69 | 59.768,10 |
| 133000 | VENTA DE PUBLICACIONES PROPIAS | 24,04 | 0,00 | 0,00 | 0,00 | 0,00 | 0,00 | 24,04 |
| 139999 | OTROS INGRESOS DIVERSOS | 3.073,13 | 1.670,07 | 444,38 | 4.373,09 | 627,28 | 2.800,00 | 29.639,81 |
| 145000 | FINANCIACIÓN BÁSICA | 0,00 | 18.535.614,31 | 0,00 | 0,00 | 0,00 | 0,00 | 18.535.614,31 |
| 145001 | CONTRATO PROGRAMA | 0,00 | 4.288.733,00 | 0,00 | 0,00 | 0,00 | 0,00 | 4.288.733,00 |
| 145005 | PLANES CONCERTADOS, ATENCIONES I | 0,00 | 0,00 | 0,00 | 0,00 | 0,00 | 0,00 | 0,00 |
| 145099 | C. ECONOMÍA, INNOVACIÓN Y CIENCIA | 0,00 | 0,00 | 0,00 | 0,00 | 0,00 | 0,00 | 0,00 |
| 145102 | CONSEJERIA HACIENDA Y ADMÓN. PÚBLICA | 0,00 | 0,00 | 0,00 | 0,00 | 0,00 | 0,00 | 0,00 |
| 145105 | CONSEJERIA DE EMPLEO | 0,00 | 0,00 | 0,00 | 0,00 | 0,00 | 0,00 | 0,00 |
| 145110 | CONSEJERIA PARA LA IGUALDAD Y BIENESTAR | 0,00 | 0,00 | 0,00 | 0,00 | 0,00 | 0,00 | 0,00 |
| 154101 | ALQUILER INSTALACIONES DEPORTIVA | 0,00 | 653,64 | 0,00 | 0,00 | 0,00 | 733,27 | 1.386,91 |
| 154102 | ALQUILER DE AULAS Y OTROS RECINTOS | 0,00 | 0,00 | 0,00 | 0,00 | 0,00 | 0,00 | 0,00 |
| 154199 | OTROS ALQUILERES | 0,00 | 0,00 | 0,00 | 0,00 | 0,00 | 0,00 | 1.016,95 |
| 155100 | DE CAFETERIA | 0,00 | 0,00 | 0,00 | 0,00 | 0,00 | 0,00 | 0,00 |
| 155101 | DE SERVICIOS REPOGRAFIA | 0,00 | 0,00 | 0,00 | 0,00 | 0,00 | 0,00 | 0,00 |
| 155102 | DE MAQUINA EXPENDEDORAS | 0,00 | 0,00 | 0,00 | 0,00 | 0,00 | 0,00 | 0,00 |
| 155199 | OTRAS CONCESIONES | 33.636,86 | 117.860,90 | 0,00 | 0,00 | 0,00 | 650,00 | 161.690,94 |
| 159100 | EXPLOTACIÓN DE PATENTES | 0,00 | 2.550,00 | 2.000,00 | 3.750,00 | 5.000,00 | 0,00 | 13.300,00 |
| 170000 | DEL M.E.C. PARA INVESTIGACION CIENTÍFICA | 0,00 | 0,00 | 0,00 | 0,00 | 0,00 | 0,00 | 0,00 |
| 175000 | DE LA CONSEJERÍA DE ECON., INNOVACIÓN Y CIENCIA | 0,00 | 0,00 | 0,00 | 0,00 | 29.500,00 | 0,00 | 75.892,00 |
| 175001 | PLAN PLURIANUAL DE INVERSIONES | 0,00 | 0,00 | 0,00 | 0,00 | 0,00 | 0,00 | 0,00 |
| 175009 | DE LA CONSEJERÍA DE ECON., INNOVACIÓN Y CIENCIA | 0,00 | 0,00 | 0,00 | 0,00 | 348.000,00 | 0,00 | 348.000,00 |
| TOTAL | | 378.489,80 | 22.985.699,89 | 94.072,20 | 44.361,33 | 442.870,53 | 30.120,99 | 24.398.649,79 |

3.Derechos presupuestarios pendientes de cobro según su grado de exigibilidad

Los derechos pendientes de cobro se exigen de acuerdo con la Normativa vigente.

4.Variación de resultados presupuestarios de ejercicios anteriores

VARIACIÓN DE RESULTADOS PRESUPUESTARIOS DE EJERCICIOS ANTERIORES

| CONCEPTOS | TOTAL VARIACIÓN DERECHOS | TOTAL VARIACIÓN OBLIGACIONES | VARIACIÓN DE RESULTADOS PRESUPUESTARIOS DE EJERCICIOS ANTERIORES |
|---|--------------------------|------------------------------|--|
| a) Operaciones corrientes | -26.240,67 | -295.202,22 | 268.961,55 |
| b) Operaciones de capital | 0 | 295.202,22 | -295.202,22 |
| 1. Total Variaciones Operaciones no Financieras (a+b) | -26.240,67 | 0,00 | -26.240,67 |
| c) Activos financieros | 0 | 0,00 | 0 |
| d) Pasivos financieros | 0 | 0,00 | 0 |
| 2. Total Variaciones Operaciones Financieras (c+d) | 0,00 | 0,00 | 0,00 |
| TOTAL | -26.240,67 | 0,00 | -26.240,67 |

Corresponde a la anulación de derechos de ejercicios anteriores.

23.3.Compromisos de gasto con cargo a presupuestos de ejercicios posteriores

COMPROMISOS DE GASTO CON CARGO A PRESUPUESTOS DE EJERCICIOS POSTERIORES
(clasificación orgánica)

| C.G. | DESCRIPCIÓN | Compromisos de gastos adquiridos con cargo al Ejercicio del: | | | | |
|--------|--|--|---------------------|-------------------|-------------|-------------|
| | | Año 2018 | Año 2019 | Año 2020 | Año 2021 | Años sig. |
| 111071 | TELEFONIA | 1.969.139,72 | 1.776.900,89 | 512.369,74 | 0,00 | 0,00 |
| 122203 | MANTENIMIENTO DE INFRAESTRUCTURAS | 12.179,76 | 12.179,76 | 4.059,90 | 0,00 | 0,00 |
| 122552 | EDITORIAL UAL | 20.452,64 | 20.452,64 | 10.227,36 | 0,00 | 0,00 |
| 122922 | DELEG. DEL RECTOR PARA LA ATENCION A LA DIVERSIDAD FUNCIONAL | 85.846,75 | 0,00 | 0,00 | 0,00 | 0,00 |
| | TOTAL | 2.087.618,87 | 1.809.533,29 | 526.657,00 | 0,00 | 0,00 |

COMPROMISOS DE GASTO CON CARGO A PRESUPUESTOS DE EJERCICIOS POSTERIORES
(clasificación económica)

| Capítulo | DESCRIPCIÓN | Compromisos de gastos adquiridos con cargo al Ejercicio del: | | | | |
|----------|---|--|---------------------|-------------------|-------------|-------------|
| | | Año 2018 | Año 2019 | Año 2020 | Año 2021 | Años sig. |
| 2 | Gastos corrientes en bienes y servicios | 1.987.399,59 | 1.706.894,01 | 454.837,10 | 0,00 | 0,00 |
| 4 | Transferencias corrientes | 0,00 | 0,00 | 0,00 | 0,00 | 0,00 |
| 6 | Inversiones reales | 100.219,28 | 102.639,28 | 71.819,90 | 0,00 | 0,00 |
| | TOTAL | 2.087.618,87 | 1.809.533,29 | 526.657,00 | 0,00 | 0,00 |

23.4. Gastos con financiación afectada

Gasto con financiación afectada, es aquel gasto presupuestario que se financia, en todo o en parte, con recursos presupuestarios concretos que en caso de no realizarse el gasto no podrían percibirse o si se hubieran percibido deberían reintegrarse a los agentes que los aportaron.

En la Universidad de Almería se considera gasto con financiación afectada todo aquel gasto concreto que se distribuya a un centro de gasto particular, y que se financie con ingresos externos a la Universidad, tal como se describe en el Presupuesto Anual de cada ejercicio cuando se caracteriza al Presupuesto Finalista.

En el Anexo II se ofrece el listado completo de las desviaciones del ejercicio y de las desviaciones acumuladas.

No están suficientemente desarrollados los canales de información para poder ofrecer el cuadro “2. Gestión del gasto presupuestario”, ni las desviaciones de financiación por agente financiador.

23.5. Remanente de Tesorería

REMANENTE DE TESORERÍA

| Nº DE CUENTAS | COMPONENTES | EJERCICIO 2017 | | EJERCICIO 2016 | |
|---|---|----------------------|---------------|----------------|----------------------|
| 57, 556 | 1. (+) Fondos líquidos | | 41.947.766,57 | | 31.870.666,19 |
| | 2. (+) Derechos pendientes de cobro | | 31.669.857,04 | | 38.323.318,87 |
| 430 | · (+) del Presupuesto corriente | 6.090.243,78 | | 11.092.770,37 | |
| 431 | · (+) de Presupuestos cerrados | 24.398.649,79 | | 24.987.275,52 | |
| 246,247,260,265, 440,442,449,456, 470,471,472,537, 538,550,565,566 | · (+) de operaciones no presupuestarias | 1.180.963,47 | | 2.243.272,98 | |
| | 3. (-) Obligaciones pendientes de pago | | 5.061.034,29 | | 3.849.647,76 |
| 400 | · (+) del Presupuesto corriente | 3.259.024,71 | | 2.346.163,05 | |
| 401 | · (+) de Presupuestos cerrados | 0,00 | | 0,00 | |
| 167,168,180,185. 410,412,419,453, 456,475,476,477, 517,518,550,560,561 | · (+) de operaciones no presupuestarias | 1.802.009,58 | | 1.503.484,71 | |
| | 4. (+) Partidas pendientes de aplicación | | 0,00 | | 0,00 |
| 554, 559 | · (-) cobros realizados pendientes de aplicación definitiva | 0,00 | | 0,00 | |
| 555, 5581, 5585 | · (+) pagos realizados pendientes de aplicación definitiva | 0,00 | | 0,00 | |
| | I. Remanente de Tesorería Total (1 + 2 - 3 + 4 + Ajuste) | 68.556.589,32 | | | 66.344.337,30 |
| | II. Exceso de financiación afectada | 27.460.691,95 | | | 24.501.167,03 |
| 295,298,490,595,598 | III. Saldos de dudoso cobro | 1.361.783,54 | | | 993.266,37 |
| | IV. Remanente de tesorería no afectado (I - II - III) | 39.734.113,83 | | | 40.849.903,90 |

24. Indicadores financieros, patrimoniales y presupuestarios

24.1. Indicadores financieros y patrimoniales

| 24.1. Indicadores financieros y patrimoniales | EJ. ACTUAL | EJ. ANTERIOR |
|---|------------|--------------|
|---|------------|--------------|

a) LIQUIDEZ INMEDIATA: Refleja el porcentaje de deudas presupuestarias y no presupuestarias que pueden atenderse con la liquidez inmediatamente disponible.

| | | | |
|--------------------|------------------|------|------|
| LIQUIDEZ INMEDIATA | Fondos líquidos | 3,86 | 2,59 |
| | Pasivo corriente | | |

b) LIQUIDEZ A CORTO PLAZO: Refleja la capacidad que tiene la entidad para atender a corto plazo sus obligaciones pendientes de pago.

| | | | |
|------------------------|--|------|------|
| LIQUIDEZ A CORTO PLAZO | Fondos líquidos + Derechos pendientes de cobro | 6,77 | 5,63 |
| | Pasivo corriente | | |

c) LIQUIDEZ GENERAL: Refleja en qué medida todos los elementos patrimoniales que componen el activo corriente cubren el pasivo corriente. También llamado fondo de maniobra o capital circulante.

| | | | |
|------------------|------------------|------|------|
| LIQUIDEZ GENERAL | Activo corriente | 6,80 | 5,65 |
| | Pasivo corriente | | |

d) ENDEUDAMIENTO: Representa la relación entre la totalidad del pasivo exigible (corriente y no corriente) respecto al patrimonio neto más el pasivo total de la entidad.

| | | | |
|---------------|--|------|------|
| ENDEUDAMIENTO | Pasivo corriente + Pasivo no corriente | 0,14 | 0,15 |
| | Pasivo corriente + Pasivo no corriente + Patrimonio neto | | |

e) RELACIÓN DE ENDEUDAMIENTO: Representa la relación existente entre el pasivo corriente y el no corriente.

| | | | |
|---------------------------|---------------------|------|------|
| RELACIÓN DE ENDEUDAMIENTO | Activo corriente | 3,66 | 3,28 |
| | Pasivo no corriente | | |

f) CASH-FLOW: Refleja en qué medida los flujos netos de gestión de caja cubren el pasivo de la entidad.

| | | | |
|-----------|--|------|------|
| CASH-FLOW | Pasivo no corriente + Pasivo corriente | 1,85 | 1,63 |
| | Flujos netos de gestión | | |

g) RATIOS DE LA CUENTA DEL RESULTADO ECONÓMICO PATRIMONIAL

EJ. ACTUAL EJ. ANTERIOR

g.1) Estructura de los ingresos.

| | | | |
|--------------------------------------|---|------|------|
| INGRESOS DE GESTIÓN ORDINARIA (IGOR) | Ingresos tributarios y cotizaciones / IGOR | 0,01 | 0,01 |
| | Transferencias y subvenciones recibidas / IGOR | 0,83 | 0,84 |
| | Ventas netas y prestaciones de servicios / IGOR | 0,13 | 0,11 |
| | Resto Ingresos de gestión ordinaria / IGOR | 0,04 | 0,04 |

g.2) Estructura de los gastos.

| | | | |
|------------------------------------|---|------|------|
| GASTOS DE GESTIÓN ORDINARIA (GGOR) | Gastos de personal / GGOR | 0,71 | 0,67 |
| | Transferencias y subvenciones concedidas / GGOR | 0,04 | 0,11 |
| | Aprovisionamientos / GGOR | 0,00 | 0,00 |
| | Resto Gastos de gestión ordinaria / GGOR | 0,24 | 0,22 |

g.3) Cobertura de los gastos corrientes. Pone de manifiesto la relación existente entre los gastos de gestión ordinaria con los ingresos de la misma naturaleza.

| | | | |
|------------------------------------|-------------------------------|------|------|
| COBERTURA DE LOS GASTOS CORRIENTES | Gastos de gestión ordinaria | 0,96 | 0,93 |
| | Ingresos de gestión ordinaria | | |

h) Rentabilidad sobre recursos propios.

| | | | |
|-------------------------------------|--------------------|-------|-------|
| Rentabilidad sobre recursos propios | Ahorro / Desahorro | 1,96% | 3,48% |
| | Resultado neto | | |

i) Coeficiente de solvencia.

| | | | |
|--------------------------|--|------|------|
| Coeficiente de solvencia | Patrimonio neto | 6,29 | 5,66 |
| | Pasivo corriente + Pasivo no corriente | | |

24.2. Indicadores presupuestarios

a) Del presupuesto de gastos corriente EJ. ANTERIOR

1) EJECUCIÓN DEL PRESUPUESTO DE GASTOS: Refleja la proporción de los créditos aprobados en el ejercicio que han dado lugar a reconocimiento de obligaciones presupuestarias.

| | | | |
|------------------------------|---|------|------|
| EJECUCIÓN PRESUPUESTO GASTOS | $\frac{\text{Obligaciones reconocidas netas}}{\text{Créditos totales}}$ | 0,74 | 0,76 |
|------------------------------|---|------|------|

2) REALIZACIÓN DE PAGOS: Refleja la proporción de obligaciones reconocidas en ejercicio cuyo pago ya se ha realizado al finalizar el mismo con respecto al total de obligaciones reconocidas.

| | | | |
|----------------------|---|------|------|
| REALIZACIÓN DE PAGOS | $\frac{\text{Pagos realizados}}{\text{Obligaciones reconocidas netas}}$ | 0,96 | 0,97 |
|----------------------|---|------|------|

3) ESFUERZO INVERSOR: Establece la proporción que representan las operaciones de capital realizadas en el ejercicio en relación con la totalidad de los gastos presupuestarios realizados en el mismo.

| | | | |
|-------------------|---|------|------|
| ESFUERZO INVERSOR | $\frac{\text{Obligaciones reconocidas netas (Caps. 6 y 7)}}{\text{Total obligaciones reconocidas netas}}$ | 0,17 | 0,18 |
|-------------------|---|------|------|

4) PERIODO MEDIO DE PAGO: Refleja el tiempo medio que la entidad tarda en pagar a sus acreedores derivados de la ejecución del presupuesto.

| | | | |
|-----------------------|---|-------|------|
| PERIODO MEDIO DE PAGO | $\frac{\text{Obligaciones pendientes de pago}}{\text{Obligaciones reconocidas netas}} \times 365$ | 13,18 | 9,69 |
|-----------------------|---|-------|------|

b) Del presupuesto de ingresos corriente: EJ. ANTERIOR

1) EJECUCIÓN DEL PRESUPUESTO DE INGRESOS: Refleja la proporción que sobre los ingresos presupuestarios previstos suponen los ingresos presupuestarios netos, esto es, los derechos liquidados netos.

| | | | |
|--------------------------------|--|------|------|
| EJECUCIÓN PRESUPUESTO INGRESOS | $\frac{\text{Derechos reconocidos netos}}{\text{Previsiones definitivas}}$ | 0,77 | 0,86 |
|--------------------------------|--|------|------|

2) REALIZACIÓN DE COBROS: Recoge el porcentaje que suponen los cobros obtenidos en el ejercicio sobre los derechos reconocidos netos.

| | | | |
|-----------------------|---|------|------|
| REALIZACIÓN DE COBROS | $\frac{\text{Recaudación neta}}{\text{Derechos reconocidos netos}}$ | 0,93 | 0,89 |
|-----------------------|---|------|------|

3) PERIODO MEDIO DE COBROS: Refleja el número de días que por término medio tarda la entidad en cobrar sus ingresos, es decir, en recaudar sus derechos reconocidos derivados de la ejecución del presupuesto.

| | | | |
|------------------------|--|-------|-------|
| PERIODO MEDIO DE COBRO | $\frac{\text{Derechos pendientes de cobro}}{\text{Derechos reconocidos netos}} \times 365$ | 23,83 | 40,73 |
|------------------------|--|-------|-------|

c) De presupuestos cerrados: EJ. ANTERIOR

1) REALIZACIÓN DE PAGOS: Pone de manifiesto la proporción de pagos que se han efectuado en el ejercicio de las obligaciones pendientes de pago de presupuestos ya cerrados.

| | | | |
|----------------------|--|---|---|
| REALIZACIÓN DE PAGOS | $\frac{\text{Pagos}}{\text{Saldo inicial de obligaciones (+/- modificaciones y anulaciones)}}$ | 1 | 1 |
|----------------------|--|---|---|

2) REALIZACIÓN DE COBROS: Pone de manifiesto la proporción de cobros que se han efectuado en el ejercicio relativo a derechos pendientes de cobro de presupuestos ya cerrados.

| | | | |
|-----------------------|---|------|------|
| REALIZACIÓN DE COBROS | $\frac{\text{Cobros}}{\text{Saldo inicial de derechos (+/- modificaciones y anulaciones)}}$ | 0,32 | 0,31 |
|-----------------------|---|------|------|

25. Información sobre el coste de las actividades

La contabilidad analítica está en proceso de implantación. Ya ha sido aprobado por el Ministerio el Proyecto de Personalización para la UAL del Modelo de Contabilidad Analítica para las Universidades Públicas. Aunque todavía faltan algunos pasos que dar, para julio del 2018 se espera disponer de los primeros dato. Pero a día de hoy todavía no se puede dar la información contenida en el P.G.C.P.

26. Indicadores de gestión

No están suficientemente desarrollados los procedimientos para cumplimentar este apartado. En algunos de estos indicadores es necesaria la implantación de la Contabilidad Analítica.

27. Hechos posteriores al cierre

No hay hechos significativos posteriores al cierre.

Relación de notas contenidas en la Memoria del P.G.C.P. que no se publican

Relación de notas contenidas en la Memoria del P.G.C.P. que no aparecen en estas Cuentas por carecer de contenido:

- 2. Gestión indirecta de servicios públicos, convenios y otras formas de colaboración
 - 6. Inversiones inmobiliarias.
 - 8. Arrendamientos financieros y otras operaciones de naturaleza similar.
 - 11. Coberturas contables.
 - 12. Activos contruidos o adquiridos para otras entidades y otras existencias
 - 13. Moneda extranjera.
 - 17. Activos en estado de venta.
 - 19. Operaciones por administración de recursos por cuenta de otros entes públicos.
-



**CUENTAS ANUALES DE: FUNDACIÓN DE LA UNIVERSIDAD DE
ALMERÍA Y FUNDACIÓN FINCA EXPERIMENTAL UAL-
ANECOOP**

**INFORME DE AUDITORIA INDEPENDIENTE DE
CUENTAS ANUALES ABREVIADAS
CORRESPONDIENTE AL EJERCICIO TERMINADO
EL 31 DE DICIEMBRE DE 2017
FUNDACIÓN DE LA UNIVERSIDAD DE ALMERIA**

ALMERÍA, A 21 DE MAYO DE 2017

INFORME DE AUDITORÍA DE CUENTAS ANUALES EMITIDO POR UN AUDITOR INDEPENDIENTE

Al patronato de la FUNDACIÓN DE LA UNIVERSIDAD DE ALMERIA:

1

Opinión

Hemos auditado las cuentas anuales de FUNDACIÓN DE LA UNIVERSIDAD DE ALMERIA, que comprenden el balance abreviado a 31 de diciembre de 2017, la cuenta de pérdidas y ganancias abreviada y la memoria abreviada correspondientes al ejercicio terminado en dicha fecha.

En nuestra opinión, las cuentas anuales adjuntas expresan, en todos los aspectos significativos, la imagen fiel del patrimonio y de la situación financiera de la Sociedad a 31 de diciembre de 2017, así como de sus resultados correspondientes al ejercicio anual terminado en dicha fecha, de conformidad con el marco normativo de información financiera que resulta de aplicación (que se identifica en la nota 2 de la memoria) y, en particular, con los principios y criterios contables contenidos en el mismo.

Fundamento de la opinión

Hemos llevado a cabo nuestra auditoría de conformidad con la normativa reguladora de auditoría de cuentas vigente en España. Nuestras responsabilidades de acuerdo con dichas normas se describen más adelante en la sección *Responsabilidades del auditor en relación con la auditoría de las cuentas anuales* de nuestro informe.

Somos independientes de la Fundación de conformidad con los requerimientos de ética, incluidos los de independencia, que son aplicables a nuestra auditoría de las cuentas anuales en España según lo exigido por la normativa reguladora de la actividad de auditoría de cuentas. En este sentido, no hemos prestado servicios distintos a los de la auditoría de cuentas ni han concurrido situaciones o circunstancias que, de acuerdo con lo establecido en la citada normativa reguladora, hayan afectado a la necesaria independencia de modo que se haya visto comprometida.

Consideramos que la evidencia de auditoría que hemos obtenido proporciona una base suficiente y adecuada para nuestra opinión.

Aspectos más relevantes de la auditoría

Los aspectos más relevantes de la auditoría son aquellos que, según nuestro juicio profesional, han sido considerados como los riesgos de incorrección material más significativos en nuestra auditoría de las cuentas anuales del periodo actual. Estos riesgos han sido tratados en el contexto de nuestra auditoría de las cuentas anuales en su conjunto, y en la formación de nuestra opinión sobre éstos, y no expresamos una opinión por separado sobre esos riesgos.

En base al análisis del riesgo realizado en la planificación de nuestra auditoría y al desarrollo de la misma, no se han detectado riesgos de incorrección material que deban considerarse significativos.

Responsabilidad de los miembros del Consejo de Dirección en relación con las cuentas anuales

2


Los miembros del Consejo de Dirección son responsables de formular las cuentas anuales adjuntas, de forma que expresen la imagen fiel del patrimonio, de la situación financiera y de los resultados de la Sociedad, de conformidad con el marco normativo de información financiera aplicable a la entidad en España, y del control interno que consideren necesario para permitir la preparación de cuentas anuales libres de incorrección material, debida a fraude o error.

En la preparación de las cuentas anuales, los miembros del Consejo de Dirección son responsables de la valoración de la capacidad de la Fundación para continuar como empresa en funcionamiento, revelando, según corresponda, las cuestiones relacionadas con la empresa en funcionamiento y utilizando el principio contable de empresa en funcionamiento excepto si los miembros del Consejo de Dirección tienen intención de liquidar la sociedad o de cesar sus operaciones, o bien no exista otra alternativa realista.


Responsabilidades del auditor en relación con la auditoría de las cuentas anuales

Nuestros objetivos son obtener una seguridad razonable de que las cuentas anuales en su conjunto están libres de incorrección material, debida a fraude o error, y emitir un informe de auditoría que contiene nuestra opinión. Seguridad razonable es un alto grado de seguridad pero no garantiza que una auditoría realizada de conformidad con la normativa reguladora de auditoría vigente en España siempre detecte una incorrección material cuando existe. Las incorrecciones pueden deberse a fraude o error y se consideran materiales si, individualmente o de forma agregada, puede preverse razonablemente que influyan en las decisiones económicas que los usuarios toman basándose en las cuentas anuales.

En el Anexo 1 de este informe de auditoría se incluye una descripción más detallada de nuestras responsabilidades en relación con la auditoría de las cuentas anuales. Esta descripción que se encuentra en dicho anexo es parte integrante de nuestro informe de auditoría.


OSCAR SANTANA PERAMO
ROAC 18.351

21 de mayo de 2018


CODEx AUDITORES CONSULTORES S.L.
RAMBLA BELÉN, 8 - ENTRESUELO
04008 - ALMERÍA
ROAC S-1981

Anexo 1 de nuestro informe de auditoría

3

Adicionalmente a lo incluido en nuestro informe de auditoría, en este Anexo incluimos nuestras responsabilidades respecto a la auditoría de las cuentas anuales.

Responsabilidades del auditor en relación con la auditoría de las cuentas anuales

Como parte de una auditoría de conformidad con la normativa reguladora de auditoría de cuentas en España, aplicamos nuestro juicio profesional y mantenemos una actitud de escepticismo profesional durante toda la auditoría. También:

- Identificamos y valoramos los riesgos de incorrección material en las cuentas anuales, debida a fraude o error, diseñamos y aplicamos procedimientos de auditoría para responder a dichos riesgos y obtenemos evidencia de auditoría suficiente y adecuada para proporcionar una base para nuestra opinión. El riesgo de no detectar una incorrección material debida a fraude es más elevado que en el caso de una incorrección material debida a error, ya que el fraude puede implicar colusión, falsificación, omisiones deliberadas, manifestaciones intencionadamente erróneas, o la elusión del control interno.
- Obtenemos conocimiento del control interno relevante para la auditoría con el fin de diseñar procedimientos de auditoría que sean adecuados en función de las circunstancias, y no con la finalidad de expresar una opinión sobre la eficacia del control interno de la entidad.
- Evaluamos si las políticas contables aplicadas son adecuadas y la razonabilidad de las estimaciones contables y la correspondiente información revelada por el Consejo Rector.
- Concluimos sobre si es adecuada la utilización, por el Consejo Rector, del principio contable de empresa en funcionamiento y, basándonos en la evidencia de auditoría obtenida, concluimos sobre si existe o no una incertidumbre material relacionada con hechos o con condiciones que pueden generar dudas significativas sobre la capacidad de la Sociedad para continuar como empresa en funcionamiento. Si concluimos que existe una incertidumbre material, se requiere que llamemos la atención en nuestro informe de auditoría sobre la correspondiente información revelada en las cuentas anuales o, si dichas revelaciones no son adecuadas, que expresemos una opinión modificada. Nuestras conclusiones se basan en la evidencia de auditoría obtenida hasta la fecha de nuestro informe de auditoría. Sin embargo, los hechos o condiciones futuros pueden ser la causa de que la Sociedad deje de ser una empresa en funcionamiento.
- Evaluamos la presentación global, la estructura y el contenido de las cuentas anuales, incluida la información revelada, y si las cuentas anuales representan las transacciones y hechos subyacentes de un modo que logran expresar la imagen fiel.

Nos comunicamos con el Consejo Rector de la entidad en relación con, entre otras cuestiones, el alcance y el momento de realización de la auditoría planificados y los hallazgos significativos de la auditoría, así como cualquier deficiencia significativa del control interno que identificamos en el transcurso de la auditoría. Entre los riesgos significativos que han sido objeto de comunicación al Consejo Rector de la entidad, determinamos los que han sido de la mayor significatividad en la auditoría de las cuentas anuales del periodo actual y que son, en consecuencia, los riesgos considerados más significativos.

Describimos esos riesgos en nuestro informe de auditoría salvo que las disposiciones legales o reglamentarias prohíban revelar públicamente la cuestión.



**Cuentas Anuales del Ejercicio
Económico 2017**

**BALANCE ABREVIADO DEL EJERCICIO ANUAL TERMINADO EL
31/12/2017**

| ACTIVO | | Notas | 31/12/2017 | 31/12/2016 |
|-------------------------------|--|-------|--------------|--------------|
| A) ACTIVO NO CORRIENTE | | | 74.028,24 | 69.740,85 |
| I. | Inmovilizado intangible | | 0,00 | 0,00 |
| II. | Bienes del patrimonio histórico | | 0,00 | 0,00 |
| III. | Inmovilizado material | | 14.126,24 | 9.838,85 |
| IV. | Inversiones inmobiliarias | | 0,00 | 0,00 |
| V. | Inversiones en entidades del grupo y asociadas a largo plazo | | 0,00 | 0,00 |
| VI. | Inversiones financieras a largo plazo | | 59.902,00 | 59.902,00 |
| VII. | Activos por impuesto diferido | | 0,00 | 0,00 |
| B) ACTIVO CORRIENTE | | | 1.818.946,83 | 1.872.872,14 |
| I. | Existencias | | 0,00 | 0,00 |
| II. | Usuarios y otros deudores de la actividad propia | | 25.729,86 | 50.816,68 |
| III. | Deudores comerciales y otras cuentas a cobrar | | 336.492,48 | 195.218,19 |
| IV. | Inversiones en entidades del grupo y asociadas a corto plazo | | 0,00 | 0,00 |
| V. | Inversiones financieras a corto plazo | | 679.999,66 | 679.999,66 |
| VI. | Periodificaciones a corto plazo | | 738,16 | 599,14 |
| VII. | Efectivo y otros activos líquidos equivalente | | 775.986,67 | 946.238,47 |
| TOTAL ACTIVO | | | 1.892.975,07 | 1.942.612,99 |

| PATRIMONIO NETO Y PASIVO | | Notas | 31/12/2017 | 31/12/2016 |
|----------------------------|---|-------|-------------|--------------|
| A) PATRIMONIO NETO | | | 980.294,15 | 1.023.367,35 |
| A-1) Fondos Propios | | | 788.976,01 | 725.262,08 |
| I. | Dotación fundacional / Fondo social | | 480.759,08 | 480.759,08 |
| 1. | Dotación fundacional / Fondo social | | 480.759,08 | 480.759,08 |
| 2. | (Dotación fundacional no exigida / Fondo social no exigido) | | 0,00 | 0,00 |
| II. | Reservas | | 389.497,95 | 370.911,12 |
| III. | Excedentes del ejercicios anteriores | | -144.994,95 | -144.994,95 |
| IV. | Excedente del ejercicio | | 63.713,93 | 18.586,83 |

| | | | |
|---|--|---------------------|---------------------|
| A-2) Ajustes por cambios de valor | | 0,00 | 0,00 |
| | | 0,00 | 0,00 |
| A-3) Subvenciones, donaciones y legados recibidos | | 191.318,14 | 298.105,27 |
| B) PASIVO NO CORRIENTE | | 100.000,00 | 100.000,00 |
| I. | Provisiones a largo plazo | 0,00 | 0,00 |
| II. | Deudas a largo plazo | 100.000,00 | 100.000,00 |
| | Deudas con entidades de | | |
| 1. | crédito | 0,00 | 0,00 |
| | Acreedores por arrendamiento | | |
| 2. | financiero | 0,00 | 0,00 |
| 3. | Otras deudas a largo plazo | 100.000,00 | 100.000,00 |
| III. | Deudas con entidades del grupo y asociadas a largo plazo | 0,00 | 0,00 |
| IV. | Pasivos por impuesto diferido | 0,00 | 0,00 |
| V. | Periodificaciones a largo plazo | 0,00 | 0,00 |
| C) PASIVO CORRIENTE | | 812.680,92 | 819.245,64 |
| I. | Provisiones a corto plazo | 0,00 | 0,00 |
| II. | Deudas a corto plazo | 0,00 | 0,00 |
| | Deudas con entidades de | | |
| 1. | crédito | 0,00 | 0,00 |
| | Acreedores por arrendamiento | | |
| 2. | financiero | 0,00 | 0,00 |
| 3. | Otras deudas a corto plazo | 0,00 | 0,00 |
| III. | Deudas con entidades del grupo y asociadas a corto plazo | 0,00 | 0,00 |
| IV. | Beneficiarios - Acreedores | 1.273,50 | 3.490,15 |
| V. | Acreedores comerciales y otras cuentas a pagar | 157.586,13 | 104.361,11 |
| | 1. Proveedores | -20.411,21 | 11.780,84 |
| | 2. Otros Acreedores | 177.997,34 | 92.580,17 |
| VI. | Periodificaciones a corto plazo | 653.821,29 | 711.394,38 |
| TOTAL PATRIMONIO NETO Y PASIVO (A + B + C) | | 1.892.975,07 | 1.942.612,99 |

CUENTA DE PÉRDIDAS Y GANANCIAS ABREVIADA DEL EJERCICIO ANUAL TERMINADO EL 31/12/2017

| CUENTA DE PÉRDIDAS Y GANANCIAS | | Notas | 31/12/2017 | 31/12/2016 |
|--|---|-------|---------------------|---------------------|
| A) EXCEDENTE DEL EJERCICIO | | | | |
| 1. | Ingresos de la actividad propia | | 1.829.480,87 | 1.576.522,30 |
| a) | Cuotas de asociados y afiliados | | 171.696,30 | 563.832,78 |
| b) | Aportaciones de Usuarios | | 0,00 | 0,00 |
| c) | Ingreso de promociones, patrocinadores y colaboraciones | 12 | 1.545.507,15 | 911.282,51 |
| d) | Subvenciones, donaciones y legados imputados al excedente del ejercicio | 13 | 112.277,42 | 101.407,01 |
| e) | Reintegro de ayudas y asignaciones | | 0,00 | 0,00 |
| 2. | Gastos por ayudas y otros | | (310.915,92) | (299.949,31) |
| a) | Ayudas monetarias | 12 | (310.915,92) | (299.949,31) |
| b) | Ayudas no monetarias | | 0,00 | 0,00 |
| c) | Gastos por colaboraciones y del órgano de gobierno | | 0,00 | 0,00 |
| d) | Reintegro de subvenciones, donaciones y legados | | 0,00 | 0,00 |
| 3. | Variación de existencias de productos terminados y en curso de fabricación | | 0,00 | 0,00 |
| 4. | Trabajos realizados por la entidad para su activo | | 0,00 | 0,00 |
| 5. | Aprovisionamiento | | 0,00 | 0,00 |
| 6. | Otros ingresos de la actividad | | 0,00 | 0,00 |
| 7. | Gastos de personal | 12 | (1.029.531,62) | (964.713,50) |
| 8. | Otros gastos de la actividad | 12 | (423.719,26) | (295.345,88) |
| 9. | Amortización del inmovilizado | 5 | (4.334,28) | (2.948,10) |
| 10. | Otros resultados | | 2.084,70 | 2.766,24 |
| A.1) EXCEDENTE DE LA ACTIVIDAD PROPIA (1+2+3+4+5+6+7+8+9+10+11+12) | | | 63.064,49 | 16.331,75 |
| 13. | Ingresos financieros | | 649,44 | 2.255,08 |
| 14. | Gastos financieros | | 0,00 | 0,00 |
| 15. | Variación de valor razonable en instrumentos financieros | | 0,00 | 0,00 |
| 16. | Diferencias de cambio | | 0,00 | 0,00 |
| 17. | Deterioro y resultado por enajenaciones de instrumentos financieros | | 0,00 | 0,00 |
| A.2) EXCEDENTE DE LAS OPERACIONES FINANCIERAS (13+14+15+16+17) | | | 649,44 | 2.255,08 |
| A.3) EXCEDENTE ANTES DE IMPUESTOS (A1 + A2) | | | 63.713,93 | 18.586,83 |
| 18. | Impuestos sobre beneficios | | | |
| A.4) Variación del patrimonio neto reconocida en el excedente del ejercicio (A3 + 18) | | | 63.713,93 | 18.586,83 |

| | | | | | |
|-------------|---|--|--|---------------------|--------------------|
| B) | Ingresos y gastos imputados directamente al patrimonio neto | | | | |
| 1. | Subvenciones recibidas | | | (106.787,13) | 98.332,09 |
| 2. | Donaciones y legados recibidos | | | 0,00 | 0,00 |
| 3. | Otros ingresos y gastos | | | 0,00 | 0,00 |
| 4. | Efecto impositivo | | | 0,00 | 0,00 |
| B.1) | Variación del patrimonio neto por ingresos y gastos reconocidos directamente en el patrimonio neto (1+2+3+4) | | | (106.787,13) | 98.332,09 |
| C) | Reclasificaciones al excedente del ejercicio | | | | |
| 1. | Subvenciones recibidas | | | 0,00 | 0,00 |
| 2. | Donaciones y legados recibidos | | | 0,00 | 0,00 |
| 3. | Otros ingresos y gastos | | | 0,00 | 0,00 |
| 4. | Efecto impositivo | | | 0,00 | 0,00 |
| C.1) | Variación del patrimonio neto por reclasificaciones al excedente del ejercicio (1+2+3+4) | | | 0,00 | 0,00 |
| D) | Variaciones de patrimonio neto por ingresos y gastos imputados directamente al patrimonio neto (B1 + C1) | | | (106.787,13) | 98.332,09 |
| E) | Ajuste por cambio de criterio | | | | |
| F) | Ajuste por errores | | | | (30.300,51) |
| G) | Variaciones en la dotación fundacional o fondo social | | | | |
| H) | Otras variaciones | | | | |
| I) | RESULTADO TOTAL, VARIACIÓN DEL PATRIMONIO NETO EN EL EJERCICIO (A4+D+E+F+G+H) | | | (43.073,20) | 86.618,41 |

MEMORIA ABREVIADA DE LA FUNDACIÓN DE LA UNIVERSIDAD DE ALMERÍA CORRESPONDIENTE AL EJERCICIO 2017

1.- Actividades

La Fundación de la Universidad de Almería, constituida fecha 12 de marzo de 1999, con domicilio social en Ctra. De Sacramento s/n La Cañada de San Urbano (Almería), fue inscrita en el Registro de Fundaciones Docentes y de Investigación figurando con el número ALM-1-32 y clasificada por O.M. de 3 de diciembre de 1999 quedando adscrita con la entrada en vigor de la Ley 10/2005 en la Sección Registral Primera del Registro de Fundaciones de Andalucía, con el número AL/1012. Sus fines están recogidos en el artículo 9 de sus Estatutos, teniendo como objetivo principal cooperar al cumplimiento de los fines propios de la Universidad de Almería, contribuyendo a ejercer con eficacia y eficiencia la función docente e investigadora de calidad que tiene asignada de manera que contribuya al desarrollo económico y social de su entorno a través de la transferencia de conocimiento al sector empresarial.

Para su contabilidad, auditoría y presupuestos se regula por lo establecido en la Ley 49/2002 de 23 de diciembre, de régimen fiscal de las entidades sin fines lucrativos y de los incentivos fiscales al mecenazgo y la Ley 10/2005, de Fundaciones de la Comunidad Autónoma de Andalucía.

La entidad se encuentra entre aquellas que están facultadas para presentar las Cuentas Anuales abreviadas. Durante el ejercicio 2017 ha ejercido actividades propias de los fines fundacionales sin desarrollar actividad mercantil alguna.

Según se recoge en el artículo 3 de sus Estatutos, la Fundación tiene la consideración de medio propio y servicio técnico de la Universidad de Almería debiendo asumir las encomiendas de gestión que ésta le ordene.

Con fecha 27 de diciembre de 2016 se publica en BOJA el acuerdo de 20 de diciembre de 2016, de la Universidad de Almería, del Consejo de Gobierno de 19 de diciembre de 2016, por el que se aprueba la Normativa Interna Reguladora de las Encomiendas de Gestión de la Universidad de Almería a la Fundación de la Universidad de Almería.

Con fecha 13 y 20 de febrero de 2017 se publican en BOJA los acuerdos de 31 de enero de 2017, de la Universidad de Almería, del Consejo de Gobierno de 30 de enero de 2017, por los que se aprueban las siguientes encomiendas a la Fundación de la Universidad de Almería:

- Encomienda de gestión de acciones orientadas a la estrategia de Universidad multicultural y multilingüe.
- Encomienda de gestión de acciones orientadas al empleo y a la formación vinculada a las empresas.
- Encomienda de gestión de acciones orientadas a apoyar la gestión educativa con herramientas informáticas.
- Encomiendas de gestión de acciones orientadas a la estrategia de promoción de la Universidad en la sociedad.

Dichas encomiendas de gestión son el marco jurídico en el que se enmarcan las actividades 1, 2, 3 y 4 de aquí en adelante, que la Fundación lleva a cabo. Por último, hay una última actividad 5 donde se engloba la actividad propia de Investigación, Innovación y Desarrollo Tecnológico que quedan fuera de las encomiendas de gestión. En global, las actividades son las siguientes:

Actividad 1: Acciones orientadas a la estrategia de Universidad multicultural y multilingüe.

Actividad 2: Acciones orientadas al empleo y a la formación vinculada a las empresas.

Actividad 3: Acciones orientadas a apoyar la gestión educativa con herramientas informáticas.

Actividad 4: Acciones orientadas a la estrategia de promoción de la Universidad en la sociedad.

Actividad 5: Acciones de apoyo a la investigación, innovación y desarrollo tecnológico.

En relación al artículo 32.4 b) de la Ley 9/2017, de 8 de noviembre, de Contratos del Sector Público, el volumen global de negocios de la Fundación asciende para 2017 a 1.711.335,97 euros, de los cuales 1.506.443,79 euros corresponde a las actividades del encargo, reflejando un 88,03 % y cumpliendo por ello con el requisito del citado artículo. Por otro lado, debido a la reorganización de las actividades no se pueden ofrecer los datos referidos a los tres ejercicios anteriores a la formalización del encargo.

2.-Bases de presentación de las cuentas anuales

2.1.- Imagen fiel

Las cuentas anuales se han preparado a partir de los registros contables de la Fundación y se presentan de acuerdo con el Real Decreto 1514/2007 por el que se aprueba el Plan General de Contabilidad y las normas de adaptación establecidas en el Plan General de Contabilidad a las entidades sin fines lucrativos (Real Decreto 1491/2011 de 24 de Octubre; y demás normativa vigente, de forma que muestran la

imagen fiel del patrimonio, de la situación financiera y de los resultados de la Fundación.

Dado que la Fundación cumple las condiciones para elaborar cuentas anuales abreviadas no tiene obligación de presentar cuadro de financiación previsto en las normas de adaptación del Plan General de Contabilidad a las Entidades sin Fines Lucrativos, ni el Estado de Flujos de Efectivo indicado en el Real Decreto 1514/2007 por el que se aprueba el nuevo Plan General de Contabilidad. Así mismo, de acuerdo con lo señalado por el Instituto de Contabilidad y Auditoría de Cuentas (ICAC) en la consulta número 1 del boletín número 73 de marzo de 2008, la Fundación tampoco tiene la obligación de presentar el Estado de Patrimonio Neto previsto en el Plan General de Contabilidad.

La Entidad presenta el balance de situación, la cuenta de pérdidas y ganancias y la memoria según modelo abreviado.

2.2.- Principios contables

Las cuentas anuales abreviadas se han preparado siguiendo los principios contables generalmente aceptados. No existe ningún principio contable que, siendo significativo su efecto, se haya dejado de aplicar.

2.3.- Aspectos críticos de la variación y estimación de la incertidumbre.

La entidad ha elaborado sus estados financieros bajo el principio de empresa en funcionamiento, sin que exista ningún tipo de riesgo importante que pueda suponer cambios significativos en el valor de los activos o pasivos en el ejercicio siguiente.

En las cuentas anuales adjuntas se han utilizado ocasionalmente estimaciones realizadas por la dirección de la entidad para cuantificar algunos elementos que figuran registrados en ella. Básicamente estas estimaciones se refieren a:

- Vida útil de los activos intangibles y materiales.
- La probabilidad de ocurrencia y el importe de los pasivos indeterminados o contingentes.

A pesar de que estas estimaciones se han realizado sobre la base de la mejor información disponible al cierre del ejercicio 2017 es posible que acontecimientos que puedan tener lugar en el futuro obliguen a modificarlas (al alza o a la baja) en los próximos ejercicios, lo que se realizaría, en su caso, de forma prospectiva, reconociendo los efectos del cambio de estimación en las correspondientes cuentas de pérdidas y ganancias futuras.

2.4.- Comparación de la información

De acuerdo con la legislación, se presenta a efectos comparativos, con cada una de las partidas del balance y la cuenta de pérdidas y ganancias, además de las cifras del ejercicio 2017, las correspondientes a 2016. Las partidas de ambos ejercicios son comparables en su clasificación y criterios de valoración aplicados para su cuantificación.

2.5.- Elementos recogidos en varias partidas

No se presentan elementos patrimoniales registrados en dos o más partidas del balance.

2.6.- Cambios en criterios contables


No se han realizado en el ejercicio ajustes a las cuentas anuales del ejercicio 2017 por cambios en criterios contables.

2.7.- Corrección de errores

Las cuentas anuales del ejercicio 2017 incluyen ajustes realizados como consecuencia de errores detectados en el ejercicio anterior debido al remanente que permanecía en contabilidad de diversas subvenciones recibidas y otros saldos antiguos provenientes de ejercicios anteriores. La variación se ve reflejada en el balance de 2016 y en el de 2017, y también en el resultado total-variación de patrimonio neto de la cuenta de pérdidas y ganancias de los ejercicios de 2016 y 2017. Dichos errores supusieron incrementos en resultados y en patrimonio neto en años precedentes. Tras esta corrección, el patrimonio neto a 31/12/2016 asciende a 1.023.367,35 euros y el resultado total-variación del Patrimonio Neto a esa misma fecha asciende a 86.618,41 euros, recogidos todos ellos en la partida de excedentes de ejercicios anteriores, que se ha visto modificada por esa corrección de errores.

| | PREVIO | CORRECCIÓN | CORREGIDO |
|--|--------------|------------|--------------|
| ACTIVO DEL BALANCE DE SITUACIÓN | 31/12/2016 | 31/12/2016 | 31/12/2016 |
| B) ACTIVO CORRIENTE | 1.916.578,64 | -43.706,50 | 1.872.872,14 |
| III. Deudores comerciales y otras cuentas a cobrar | 238.924,69 | -43.706,60 | 195.218,19 |
| TOTAL ACTIVO | 1.986.319,49 | -43.706,50 | 1.842.612,99 |
| PATRIMONIO NETO Y PASIVO DEL BALANCE DE SITUACIÓN | 31/12/2016 | 31/12/2016 | 31/12/2016 |
| A) PATRIMONIO NETO | 1.053.667,86 | -30.300,51 | 1.023.367,35 |
| A.1) FONDOS PROPIOS | 755.562,59 | -30.300,51 | 725.262,08 |
| III. Excedentes de Ejercicios Anteriores | -114.694,44 | -30.300,51 | -144.994,95 |

| PASIVO DEL BALANCE DE SITUACIÓN | 31/12/2016 | 31/12/2016 | 31/12/2016 |
|--|--------------|------------|--------------|
| B) PASIVO CORRIENTE | 832.651,63 | -13.405,99 | 819.245,64 |
| V. Acreedores comerciales y otras cuentas a pagar | 117.767,10 | -13.405,99 | 104.361,11 |
| 1. Proveedores | 22.577,12 | -10.796,18 | 11.780,94 |
| 2. Otros Acreedores | 95.189,98 | -2.609,81 | 92.580,17 |
| TOTAL PATRIMONIO NETO Y PASIVO | 1.986.319,49 | -43.706,50 | 1.942.612,99 |
| | PREVIO | CORRECCIÓN | CORREGIDO |
| CUENTA DE PÉRDIDAS Y GANANCIAS | 31/12/2016 | 31/12/2016 | 31/12/2016 |
| F) AJUSTE POR ERRORES | 0 | -30.300,51 | -30.300,51 |
| RESULTADO TOTAL, VARIACIÓN DEL PATRIMONIO NETO EN EL EJERCICIO | 116.918,92 | -30.300,51 | 86.618,41 |



3.- Excedente del ejercicio.

3.1. Propuesta de distribución del resultado.

La propuesta de aplicación del excedente del ejercicio 2017 y la presentada en el ejercicio 2016 es la siguiente:

| BASE DE REPARTO | IMPORTE 2017 | IMPORTE 2016 |
|---|------------------|------------------|
| Excedente del ejercicio | 63.713,93 | 18.586,83 |
| Remanente | | |
| Reservas voluntarias | | |
| Reservas | | |
| TOTAL BASE DE REPARTO: | 63.713,93 | 18.586,83 |
| APLICACIÓN | | |
| A dotación fundacional/fondo social | | |
| A reservas | 46.459,53 | 18.586,83 |
| A compensación de excedentes negativos de ejercicios anteriores | | |
| A Remanente | 17.254,40 | 0,00 |
| TOTAL APLICACIÓN | 63.713,93 | 18.586,83 |

La aplicación del excedente se realiza imputando a reservar el importe de las indemnizaciones y a remanente el resto.

4.- Normas de registro y valoración

Las principales normas de valoración utilizadas por la Entidad en la elaboración de sus cuentas anuales del ejercicio 2017, han sido las siguientes:

a) *Inmovilizado Intangible:*

Bajo este concepto se incluyen los importes satisfechos por el derecho de uso de programas informáticos, cuya valoración inicial es a precio de coste, ya sea este el precio de adquisición o el coste de producción. Después del reconocimiento inicial, el inmovilizado intangible se valora por su coste, menos la amortización acumulada y, en su caso, el importe acumulado de las correcciones por deterioro registradas.

Los activos intangibles son activos de vida útil definida y, por lo tanto, se amortizan sistemáticamente en función de la vida útil estimada de los mismos y

de su valor residual. Los métodos y periodos de amortización aplicados son revisados en cada cierre de ejercicio y, si procede, ajustados de forma prospectiva. Al menos al cierre del ejercicio, se evalúa la existencia de indicios de deterioro, en cuyo caso se estiman los importes recuperables, efectuándose las correcciones valorativas que procedan.

En el presente ejercicio no se han reconocido Pérdidas netas por deterioro derivadas de los activos intangibles.

Los gastos de mantenimiento de estos programas informáticos se imputan contablemente como gasto del ejercicio en que se incurren.

- b) *Inmovilizado material*: Se valora a su precio de adquisición o a su coste de producción que incluye, además del importe facturado después de deducir cualquier descuento o rebaja en el precio, todos los gastos adicionales y directamente relacionados que se produzcan hasta su puesta en funcionamiento, como los gastos de explanación y derribo, transporte, seguros, instalación, montaje y otros similares.

La entidad no tiene compromisos de desmantelamiento, retiro o rehabilitación para sus bienes de activo. Por ello no se han contabilizado en los activos valores para la cobertura de tales obligaciones de futuro.

El Órgano de dirección de la entidad considera que el valor contable de los activos no supera el valor recuperable de los mismos.

Se registra la pérdida por deterioro del valor de un elemento del inmovilizado material cuando su valor neto contable supere a su importe recuperable, entendiendo éste como el mayor importe entre su valor razonable menos los costes de venta y su valor en uso.

Los costes relacionados con grandes reparaciones de los elementos del inmovilizado material se reconocen como sustitución en el momento en que se incurren y se amortizan durante el periodo que medie hasta la siguiente reparación, dando de baja cualquier importe asociado a la reparación que pudiera permanecer en el valor contable del citado inmovilizado.

El tipo de amortización aplicado es el que figura en el siguiente cuadro:

| Descripción | Coficiente | Años de vida útil |
|---------------------------------|------------|-------------------|
| Equipos procesos de información | 25% | 4 |
| Mobiliario | 25% | 4 |
| Otro mobiliario | 20% | 5 |

c) *Instrumentos Financieros*

La entidad tiene registrados en el capítulo de instrumentos financieros, aquellos contratos que dan lugar a un activo financiero en una empresa y, simultáneamente, a un pasivo financiero o a un instrumento de patrimonio en otra empresa. Se consideran, por tanto instrumentos financieros, los siguientes:

c.1) Activos financieros:

- Efectivo y otros activos líquidos equivalentes.
- Créditos por operaciones comerciales: clientes y deudores varios.
- Créditos a terceros: tales como los préstamos y créditos financieros concedidos, incluidos los surgidos de la venta de activos no corrientes.
- Otros activos financieros: tales como depósitos en entidades de crédito, anticipos y créditos al personal, fianzas y depósitos constituidos, dividendos a cobrar y desembolsos exigidos sobre instrumentos de patrimonio propio.

c.2) Pasivos financieros:

- Débitos por operaciones comerciales: proveedores y acreedores varios.
- Deudas con entidades de crédito.
- Deudas con características especiales, y
- Otros pasivos financieros: deudas con terceros, tales como los préstamos y créditos financieros recibidos de personas o empresas que no sean entidades de crédito incluidos los surgidos en la compra de activos no corrientes, fianzas y depósitos recibidos y desembolsos exigidos por terceros sobre participaciones.

c.3) Instrumentos de patrimonio propio: Todos los instrumentos financieros que se incluyen dentro de los fondos propios, tal como las acciones ordinarias emitidas.

A efectos de su valoración, los activos financieros se han clasificado en una de las siguientes categorías:

- **Préstamos y cuentas a cobrar:** se registran inicialmente por su valor razonable, formado por el precio de transacción, que equivaldrá al valor razonable de la contraprestación entregada más los costes de transacción que les sean directamente atribuibles. No obstante lo anterior, los créditos por operaciones comerciales con vencimiento no superior a un año y que no tengan un tipo de interés contractual, así como los anticipos y créditos al personal, los dividendos a cobrar y los desembolsos exigidos sobre instrumentos de patrimonio, cuyo importe se espera recibir en el corto plazo,

se podrán valorar por su valor nominal cuando el efecto de no actualizar los flujos de efectivo no sea significativo. En valoraciones posteriores se considerará su coste amortizado, correspondiendo al efectivo entregado, menos las devoluciones del principal efectuadas, más los intereses devengados no cobrados en el caso de los préstamos, y al valor actual de la contraprestación realizada en el caso de las cuentas por cobrar. La Entidad registra las correspondientes provisiones por la diferencia existente entre el importe a recuperar de las cuentas por cobrar y el valor en libros por el que se encuentren registradas.

- **Activos financieros disponibles para la venta:** son el resto de inversiones que no entran dentro de las otras categorías, viniendo a corresponder casi a la su totalidad a las inversiones financieras en capital, con una inversión inferior al 20%. Estas inversiones figuran en el balance de situación adjunto por su valor razonable cuando es posible determinarlo de forma fiable. En el caso de participaciones en sociedades no cotizadas, normalmente el valor de mercado no es posible determinarlo de manera fiable por lo que, cuando se da esta circunstancia, se valoran por su coste de adquisición o por un importe inferior si existe evidencia de su deterioro.
- **Efectivo y otros medios líquidos equivalentes:** se trata de la tesorería depositada en la caja de la empresa, los depósitos bancarios a la vista y los instrumentos financieros convertibles en efectivo y que en el momento de su adquisición, su vencimiento no es superior a tres meses, siempre que no exista riesgo significativo de cambios de valor y forman parte de la política de gestión normal de la tesorería de la empresa.

A efectos de su valoración, los pasivos financieros se han clasificado como sigue:

- **Débitos y partidas a pagar:** se registran inicialmente por su valor razonable, que será el precio de la transacción, equivaliendo al valor razonable de la contraprestación recibida ajustado por los costes de transacción.

Los débitos por operaciones comerciales con vencimiento no superior a un año y que no tengan un tipo de interés contractual, así como los desembolsos exigidos por terceros sobre participaciones, cuyo importe se espera pagar en el corto plazo, se valoraran por su valor nominal, cuando el efecto de no actualizar los flujos de efectivo no es significativo.

En valoraciones posteriores los pasivos financieros incluidos en esta categoría se valoran por su coste amortizado. Los intereses devengados se contabilizarán en la cuenta de pérdidas y ganancias, aplicando el método del tipo de interés efectivo. No obstante lo anterior, los débitos con vencimiento

no superior a un año que, se valoren inicialmente por su valor nominal, continuaran valorándose por dicho importe.

- d) *Impuesto sobre beneficios*: De acuerdo con la Ley 49/2002 de 23 de diciembre, de régimen fiscal de las entidades sin fines lucrativos y de los incentivos fiscales al mecenazgo y la Ley 50/2002, de 26 de diciembre, de Fundaciones, las entidades consideradas sin fines lucrativos a los efectos de esta ley están exentas del pago del impuesto sobre sociedades. La Fundación goza de la declaración expresa de la Agencia Tributaria de ejercer actividades exentas del Impuesto de Sociedades referente a los resultados obtenidos en el ejercicio de las siguientes explotaciones económicas:

- Enseñanza de Formación y Perfeccionamiento Profesional Superior (I.A.E. 932.2).
 - Cursos de formación ocupacional y prácticas en empresa científica y técnica (I.A.E. 936)

Por otro lado, tenemos concedida la exención en el Impuesto de Actividades Económicas en los siguientes epígrafes:

- Enseñanza no reglada de formación y perfeccionamiento profesional y educación superior (I.A.E. 932.2).
- Investigación científica y técnica (I.A.E. 936).

- e) *Ingresos y gastos*:

Los ingresos y gastos se imputan en función del criterio de devengo con independencia del momento en que se produce la corriente monetaria o financiera derivada de ellos. No obstante, la Fundación únicamente contabiliza los beneficios realizados a la fecha de cierre del ejercicio, en tanto que los riesgos y las pérdidas son previsibles, aun siendo eventuales, se contabilizan tan pronto son conocidos.

Los ingresos por la venta de bienes y servicios se reconocen por el valor razonable de la contrapartida recibida o a recibir derivada de los mismos. Los descuentos por pronto pago, por volumen u otro tipo de descuentos, así como los intereses incorporados al nominal de los créditos, se registran como una minoración de los mismos. No obstante la Entidad incluye los intereses incorporados a los créditos comerciales con vencimiento superior a un año que no tienen un tipo de interés contractual, cuando el efecto de no actualizar los flujos de efectivo no es significativo.

Los ingresos de contratos de investigación se imputan al ejercicio en función de los gastos vinculados a cada contrato de investigación, reconociéndose el porcentaje destinado a la Universidad para cada contrato a la finalización de cada ejercicio económico por las cantidades efectivamente cobradas y a la Fundación a la finalización de cada contrato, siempre que no se haya producido una prórroga tácita o expresa y se continúen recibiendo facturas de gasto con cargo a dicho contrato.

f) *Provisiones y contingencias:*

Las obligaciones existentes a la fecha del balance de situación surgidas como consecuencia de sucesos pasados de los que pueden derivarse perjuicios patrimoniales para la Entidad cuyo importe y momento de cancelación son indeterminados se registran en el balance de situación como provisiones por el valor actual del importe más probable que se estima que la Entidad tendrá que desembolsar para cancelar la obligación.

La compensación a recibir de un tercero en el momento de liquidar la obligación, no supone una minoración del importe de la deuda, sin perjuicio del reconocimiento en el activo de la Fundación del correspondiente derecho de cobro, siempre que no existan dudas de que dicho reembolso será percibido, registrándose dicho activo por un importe no superior de la obligación registrada contablemente.

g) *Criterios empleados para el registro y valoración de los gastos de personal:*

De acuerdo con la legislación vigente, la entidad está obligada al pago de indemnizaciones a aquellos empleados con los que, bajo determinadas condiciones, rescinda sus relaciones laborales. Por tanto, las indemnizaciones por despido susceptibles de cuantificación razonable se registran como gasto en el ejercicio en el que se adopta la decisión de despido.

h) El detalle de la partida de pérdidas y ganancias "Otros resultados", se muestra a continuación:

| OTROS RESULTADOS | 2017 | 2016 |
|----------------------|-----------------|-----------------|
| Regularización saldo | 2.084,70 | 2.766,24 |
| TOTAL | 2.084,70 | 2.766,24 |

i) *Subvenciones, donaciones y legados:*

Las subvenciones y donaciones de carácter no reintegrables se valoran por el importe concedido y figuran en la partida de ingresos a distribuir en varios

ejercicios. La imputación a resultados se realiza según se vayan devengando los gastos para cuya financiación se concedieron.

j) *Fusiones entre entidades no lucrativas:*

No existe información relevante.

5.- Inmovilizado material, intangible e inversiones inmobiliarias.

El análisis del movimiento durante el ejercicio de cada uno de los epígrafes de balance y de sus correspondientes amortizaciones acumuladas y correcciones valorativas por deterioro se refleja en el siguiente cuadro:

| DESCRIPCION | Inmovilizado intangible | Inmovilizado material | Total |
|---|-------------------------|-----------------------|------------|
| A) SALDO INICIAL BRUTO, EJERCICIO 2016 | 271.246,94 | 89.884,28 | 361.131,22 |
| (+) Entradas | 0 | 6.013,90 | 6.013,90 |
| B) SALDO FINAL BRUTO, EJERCICIO 2016 | 271.246,94 | 95.898,18 | 367.145,12 |
| C) SALDO INICIAL BRUTO, EJERCICIO 2017 | 271.246,94 | 95.898,18 | 367.145,12 |
| (+) Entradas | 0 | 8.621,67 | 8.621,67 |
| D) SALDO FINAL BRUTO, EJERCICIO 2016 | 271.246,94 | 104.519,95 | 375.766,79 |
| E) AMORTIZACIÓN ACUMULADA, SALDO INICIAL EJERCICIO 2017 | 271.246,94 | 83.111,23 | 354.358,17 |
| (+) Dotación a la amortización del ejercicio 2016 | 0 | 2.948,10 | 2.948,10 |
| F) AMORTIZACION ACUMULADA, SALDO FINAL EJERCICIO 2016 | 271.246,94 | 86.059,33 | 357.306,27 |
| G) AMORTIZACIÓN ACUMULADA, SALDO INICIAL EJERCICIO 2017 | 271.246,94 | 86.059,33 | 357.306,27 |
| (+) Dotación a la amortización del ejercicio 2017 | 0 | 4.334,28 | 4.334,28 |
| H) AMORTIZACIÓN ACUMULADA, SALDO FINAL EJERCICIO 2017 | 271.246,94 | 90.393,61 | 361.640,55 |
| VALOR NETO CONTABLE FINAL EJERCICIO 2016 | 0 | 9.838,85 | 9.838,85 |
| VALOR NETO CONTABLE FINAL EJERCICIO 2017 | 0 | 14.126,24 | 14.126,24 |



6.- Activos Financieros

El detalle de los activos financieros clasificados por categorías se detalla en el siguiente cuadro (se incluyen los saldos con Administraciones Públicas):

| DESCRIPCION | Activos Financieros | | |
|--|----------------------------|------------------|-----------|
| | Largo Plazo | Corto Plazo | Total |
| | Instrumentos de Patrimonio | Créditos y Otros | |
| | 2017 | 2017 | 2017 |
| - Inversiones mantenidas hasta el vto. | 59.902,00 | 0 | 59.902,00 |

| | | | |
|---------------------------------|------------------|-------------------|-------------------|
| - Préstamos y partidas a cobrar | 0 | 926.034,53 | 926.034,53 |
| TOTAL | 59.902,00 | 926.034,53 | 985.936,53 |

Siendo los datos del año anterior los siguientes:

| DESCRIPCION | Activos Financieros | | |
|--|----------------------------|-------------------|---------------------|
| | Largo Plazo | Corto Plazo | Total |
| | Instrumentos de Patrimonio | Créditos y Otros | |
| | 2016 | 2016 | 2016 |
| - Inversiones mantenidas hasta el vto. | 59.902,00 | 0 | 59.902,00 |
| - Préstamos y partidas a cobrar | 0 | 969.741,03 | 969.741,03 |
| TOTAL | 59.902,00 | 969.741,03 | 1.029.613,03 |

En la partida de a corto plazo se recoge información sobre depósitos constituidos a corto plazo por importe de 580.000 euros.

El movimiento de las cuentas correctoras de las pérdidas por deterioro originadas por el riesgo de crédito.

| | Derivados y Otros | | TOTAL |
|--------------------------------------|-------------------|------------------|------------------|
| | Largo Plazo | Corto Plazo | |
| PDA POR DETERIORO Inicio 2016 | 0 | 81.438,48 | 81.438,48 |
| (+) Corrección valorativa | 0 | 0,00 | 0,00 |
| PDA POR DETERIORO Final 2016 | 0 | 81.438,48 | 81.438,48 |
| PDA POR DETERIORO Inicio 2017 | 0 | 81.438,48 | 81.438,48 |
| (+) Corrección valorativa | 0 | -81.438,48 | -81.438,48 |
| PDA POR DETERIORO Final 2017 | 0 | 0,00 | 0,00 |

7.- Pasivos Financieros

El detalle por categorías de los pasivos financieros se detalla en el siguiente cuadro (se incluyen los saldos con Administraciones Públicas):

| DESCRIPCION | Pasivos Financieros | | |
|--------------------------------|---------------------|-------------------|-------------------|
| | Largo Plazo | Corto Plazo | TOTAL |
| | Derivados y Otros | Derivados y Otros | |
| | 2017 | 2017 | 2017 |
| - Préstamos y partidas a pagar | 100.000,00 | 158.859,63 | 258.859,63 |
| TOTAL | 100.000,00 | 158.859,63 | 258.859,63 |

Y los datos del ejercicio anterior:

| DESCRIPCION | Pasivos Financieros | | |
|--------------------------------|---------------------|-------------------|-------------------|
| | Largo Plazo | Corto Plazo | TOTAL |
| | Derivados y Otros | Derivados y Otros | |
| | 2016 | 2016 | 2016 |
| - Préstamos y partidas a pagar | 100.000,00 | 107.851,26 | 207.851,26 |
| TOTAL | 100.000,00 | 107.851,26 | 207.851,26 |

Se ha reflejado el saldo con suministradores de servicios que no tienen la condición estricta de proveedores ni acreedores, y también se han reflejado la situación de las pólizas de préstamo participativo firmado por la Fundación y la Agencia de Innovación y Desarrollo de Andalucía, enmarcadas dentro del Convenio entre el Instituto de Fomento de Andalucía y la Universidad de Almería, para la Creación de Empresas de Base Tecnológica, actualmente en trámite de cancelación en virtud de la Cláusula IV del citado convenio. En la siguiente tabla se detallan préstamos participativos:

| EMPRESA | 2017 | 2016 |
|-----------------------|-------------------|-------------------|
| Bioalgal Marine, S.L. | 100.000,00 | 100.000,00 |
| TOTAL | 100.000,00 | 100.000,00 |



El vencimiento de los pasivos financieros en los próximos cinco años se detalla en el siguiente cuadro:

| DESCRIPCION | 2017 | + 5 de años | TOTAL |
|--------------------------|-------------------|-------------------|-------------------|
| Otras Deudas | 0,00 | 100.000,00 | 100.000,00 |
| Beneficiarios Acreedores | 1.273,50 | 0 | 1.273,50 |
| Acreedores | 157.586,13 | 0 | 157.586,13 |
| TOTAL | 158.859,63 | 100.000,00 | 258.859,63 |

Dentro de éstos pasivos financieros se encuentran los fondos recibidos del antiguo Instituto de Fomento de Andalucía (IFA), ahora Agencia IDEA, relacionados con el préstamo participativo señalado en el párrafo anterior. De acuerdo con la cláusula SEXTA del convenio firmado entre la Universidad de Almería, el Instituto de Fomento de Andalucía y la Fundación Universidad de Almería, se va a proceder a emitir el informe de cierre requerido para cancelar las obligaciones, dada la situación irregular surgida como consecuencia de la liquidación de la sociedad a la que se otorgó dicho préstamo participativo, sin que corresponda ninguna otra obligación a la Fundación de la Universidad de Almería.

8.- Usuarios y deudores de la actividad propia:

El desglose del epígrafe B.II del activo del balance “Usuarios y Otros deudores de la actividad propia”, indicando su movimiento y pudiéndose distinguir entre usuarios, patrocinadores, afiliados y otros deudores de la actividad propia se detallan en el siguiente cuadro:

| USUARIOS-DEUDORES | SALDO FINAL 2016 | TOTAL DEL EJERCICIO | | SALDO FINAL 2017 |
|---------------------------------------|---------------------|---------------------|------------|---------------------|
| | | DEBE | HABER | |
| Otros deudores de la actividad propia | 50.816,68 | 179.960,01 | 154.230,15 | 25.729,86 |

Los datos del año anterior son:

| USUARIOS-DEUDORES | SALDO FINAL 2015 | TOTAL DEL EJERCICIO | | SALDO FINAL 2016 |
|---------------------------------------|---------------------|---------------------|------------|---------------------|
| | | DEBE | HABER | |
| Otros deudores de la actividad propia | 49.380,36 | 183.817,93 | 133.001,25 | 50.816,68 |

9.- Beneficiarios – Acreedores

El desglose del epígrafe C.IV. del pasivo del balance “Beneficiarios-Acreedores”, señalando el movimiento habido durante el ejercicio, indicando el saldo inicial, aumentos, disminuciones y saldo final para beneficiarios y otros acreedores de la actividad propia de la entidad, pudiéndose distinguir si las hubiera, entre entidades del grupo, multigrupo y asociadas se muestra en el siguiente cuadro:

| BENEFICIARIOS - ACREEDORES | SALDO FINAL 2016 | TOTAL DEL EJERCICIO | | SALDO FINAL 2017 |
|----------------------------|---------------------|---------------------|------------|---------------------|
| | | DEBE | HABER | |
| | 3.490,15 | 364.531,29 | 362.570,48 | 1.273,50 |

Siendo los datos del año anterior:

| BENEFICIARIOS - ACREEDORES | SALDO FINAL 2015 | TOTAL DEL EJERCICIO | | SALDO FINAL 2016 |
|----------------------------|---------------------|---------------------|------------|---------------------|
| | | DEBE | HABER | |
| | 772,85 | 352.495,36 | 355.212,66 | 3.490,15 |

10.- Fondos Propios

El detalle de los movimientos en las cuentas de fondos propios se detalla a continuación:

| Denominación | Saldo Inicial 2016 | Altas | Bajas/Traspasos | Saldo Final 2016 | Ajustes y/o Reclasificaciones | Saldo Inicial 2017 | Altas | Bajas/Traspasos | Saldo Final 2017 |
|-------------------------------------|--------------------|------------------|-------------------|-------------------|-------------------------------|--------------------|------------------|-----------------|-------------------|
| Dotación Fundacional | 480.759,08 | 0 | 0 | 480.759,08 | 0 | 480.759,08 | 0 | 0 | 480.759,08 |
| Reservas | 370.911,12 | 0 | | 370.911,12 | 0 | 370.911,12 | 0 | 18.586,83 | 389.497,95 |
| Excedentes de ejercicios anteriores | -17.130,68 | 0 | 127.864,27 | -144.994,95 | 0 | -144.994,95 | 0 | 0 | -144.994,95 |
| Excedente del ejercicio | -97.563,76 | 18.586,83 | 97.563,76 | 18.586,83 | 0 | 18.586,83 | 63.713,93 | -18.586,83 | 63.713,93 |
| A-1) TOTAL FONDOS PROPIOS | 736.975,76 | 18.586,83 | -30.300,51 | 725.262,08 | 0 | 725.262,08 | 63.713,93 | 0 | 788.976,01 |

11.- Situación Fiscal

El impuesto sobre beneficios del ejercicio se calcula en función del resultado económico antes de impuestos, aumentando o disminuyendo, según corresponda, por las diferencias permanentes con el resultado fiscal, entendiéndose éste como la base imponible del citado impuesto, y minorado, en su caso, por las bonificaciones y deducciones en la cuota.

De acuerdo con la Ley 30/1994, de Fundaciones y de Incentivos Fiscales a la Participación Privada en Actividades de Interés General, y con el Real Decreto 765/1995, de desarrollo posterior, la Ley 49/2002 de 23 de diciembre, de régimen fiscal de las entidades sin fines lucrativos y de los incentivos fiscales al mecenazgo y la Ley 50/2002, de 26 de diciembre, de Fundaciones, entrando las entidades consideradas sin fines lucrativos a los efectos de esta ley están exentas del pago del impuesto sobre sociedades.

La Fundación goza de la declaración expresa de la Agencia Tributaria de ejercer actividades exentas del Impuesto de Sociedades, referente a los resultados obtenidos en el ejercicio de las siguientes explotaciones económicas:

- Enseñanza de Formación y Perfeccionamiento Profesional Superior (I.A.E. 932.2).
Cursos de formación ocupacional y prácticas en empresa.

Por lo tanto, quedaría sujeta al impuesto, las actividades vinculadas a la Investigación científica y técnica y otras actividades no exentas.

Por otro lado, tenemos concedida la exención en el Impuesto de Actividades Económicas en los siguientes epígrafes:

- Enseñanza no reglada de formación y perfeccionamiento profesional y educación superior (I.A.E. 932.2).
- Investigación científica y técnica (I.A.E. 936).

Las declaraciones no pueden considerarse definitivas hasta su prescripción o su aceptación por las autoridades fiscales y, con independencia de que la legislación fiscal es susceptible a interpretaciones, el patronato estima que cualquier pasivo fiscal adicional que pudiera ponerse de manifiesto, como consecuencia de una

eventual inspección, no tendrá un efecto significativo en las cuentas anuales tomadas en su conjunto.

La Entidad tiene pendientes de inspección todas las declaraciones y periodos impositivos no prescritos.

12.- Ingresos y Gastos

En el importe de los gastos del ejercicio 2017 destacan:

- *Ayudas monetarias:* Recogen el importe de las prestaciones de carácter monetario concedidas tanto a personas físicas como a los becarios del Programa de prácticas en empresas internacionales, a través de la encomienda de acciones orientadas a la estrategia de universidad multicultural y multilingüe, gestionada por la Fundación. El importe de dichas prestaciones ha ascendido a 310.915,92 euros relativo a las actividades desarrolladas por la Fundación, siendo el importe de 2016 de 299.949,31 euros.
- *Gastos de personal:* El detalle de los gastos de personal es el siguiente:

| Concepto | 2017 | 2016 |
|--------------------|---------------------|-------------------|
| Sueldos y Salarios | 762.440,20 | 730.545,55 |
| Seguridad Social | 225.651,78 | 221.967,95 |
| Indemnizaciones | 41.439,64 | 12.200,00 |
| Total | 1.029.531,62 | 964.713,50 |

- El detalle de la partida *Otros gastos de la actividad* del ejercicio 2017 y el ejercicio 2016 es el siguiente:

| CONCEPTO | 2017 | 2016 |
|--|-------------------|-------------------|
| Gastos de investigación y desarrollo | 128.804,15 | 145.905,09 |
| Servicios profesionales independientes | | |
| Prima de Seguros | -139,02 | -251,74 |
| Servicios bancarios y similares | 1.418,11 | 442,11 |
| Ajustes negativos en IVA | 22.578,37 | 18.485,66 |
| Otros servicios | 271.057,65 | 130.764,76 |
| Deterioro de créditos a cobrar | -81.438,48 | |
| TOTAL | 342.280,78 | 295.345,88 |

- El detalle de la partida de pérdidas y ganancias Ingresos de promociones, patrocinadores y colaboradores, se detallan en el siguiente cuadro:

| CONCEPTO | 2017 | 2016 |
|--------------------------------------|---------------------|-------------------|
| PRACTICAS EMPRESA | 102.095,90 | 129.188,91 |
| OTROS PROYECTOS Y ENCOMIENDAS | 1.229.846,14 | 681.924,00 |
| INGRESO FORO UNIVERSITARIO DE EMPLEO | 6.247,93 | 9.350,00 |
| INGRESOS ACTUAL | | |
| INGRESO DE LAS APORTACIONES | 75.012,97 | -24.228,83 |
| R.INTERNACIONALES | 3.160,00 | 3.880,00 |
| INGRESOS HERRAMIENTAS INFORMATICAS | | 180,00 |
| INGRESOS INVESTIGACION | 129.144,21 | 133.621,40 |
| TOTAL | 1.545.507,15 | 933.915,48 |

- Ingresos de Encomiendas: 1.229846,14 euros.
- Ingresos procedentes del Foro de Empleo: 6.247,93 euros.
- “Ingresos de las aportaciones” corresponde a las periodificaciones de ingresos por prácticas de empresas, cursos, etc.
- Ingresos Relaciones Internacionales: 3.460 euros.
- Ingresos de entidades colaboradoras para la gestión tecnológica y el desarrollo socioeconómico de la provincia de Almería por 129.144,21 euros. Dentro de esta partida de ingresos se encuentran los siguientes:
 - Contrato F07/2010. Laboratorios Francisco Durban, S.A.
Departamento de Química y Física.
Título de Proyecto: Nuevos fármacos derivados del tanato de gelatina y los excipientes: inulina, opio, belladona, almidón de maíz y esterato de magnesio.
 - Prórroga año 2016 del Contrato F1/2015. Medgaz, S.A., Autoridad Portuaria de Almería, J. Ronco y Cía, S.L., S.A. López Guillén.
Departamento de Química y Física.
Título del Proyecto: Vigilancia Ambiental de los Puertos de Almería y Carboneras, y en el entorno de Alquíán Cabo-Gata.
 - Contrato F1/2014. Wise Irrisystem, S.L.
Departamento de Agronomía.
Título del Proyecto: Edafología y procedimientos analíticos de cultivos hortícolas.

- Contrato F07/2014. Laboratorio Analítico Bioclínico, S.L.
Departamento de Química y Física.
Título del Proyecto: Mejora de la seguridad alimentaria en el control de plaguicidas en productos de origen vegetal y de residuos veterinarios en productos de la pesca.
- Contrato F1/2015. Medgaz, S.A., Autoridad Portuaria de Almería, J. Ronco y Cía, S.L., S.A. López Guillén.
Departamento de Química y Física.
Título del Proyecto: Vigilancia Ambiental de los Puertos de Almería y Carboneras, y en el entorno de Alquíán Cabo-Gata.
- Contrato F2/2015. Asociación de Organizaciones de Productores de Frutas y Hortalizas (COEXPHAL).
Departamento de Química y Física.
Título del Proyecto: Autenticación de productos ecológicos a través de su contenido de isótopos de nitrógeno.
- Contrato F3/2015. Laboratorio Analítico Bioclínico, S.L.
Departamento de Economía y Empresa.
Título del Proyecto: Mejora de la seguridad alimentaria en el control de plaguicidas en productos de origen vegetal y de residuos veterinarios en productos de la pesca.
- Contrato F1/2016. Medgaz, S.A., Autoridad Portuaria de Almería, J. Ronco y Cía, S.L., S.A. López Guillén.
Departamento de Química y Física.
Título del Proyecto: Vigilancia Ambiental de los Puertos de Almería y Carboneras, y en el entorno de Alquíán Cabo-Gata.
- Contrato F2/2016. Laboratorios Francisco Durban, S.A.
Departamento de Química y Física.
Título del Proyecto: Determinación de la estabilidad del Tanagel.
- Contrato F3/2016. Iberdrola de Ingeniería y Construcción, S.A.U.
Departamento de Química y Física.
Título del Proyecto: Actualización de la Caracterización Sísmica de los Emplazamientos de las
- Contrato F1/2017. Medgaz, S.A., Autoridad Portuaria de Almería, J. Ronco y Cía, S.L., S.A. López Guillén.
Departamento de Química y Física.
Título del Proyecto: Vigilancia Ambiental de los Puertos de Almería y Carboneras, y en el entorno de Alquíán Cabo-Gata.
- Contrato F2/2017. Addendum Nº 1 Contrato F03/2016., Iberdrola e Ingeniería, S.A.U.
Departamento de Química y Física.
Título del Proyecto: Actualización de la Caracterización Sísmica de los Emplazamientos de las Centrales Nucleares Españolas.

13.- Subvenciones, donaciones y legados:

En esta partida se recoge información sobre el importe de las subvenciones, donaciones y legados recibidos que aparecen en balance y en la cuenta de resultados, lo que refleja lo siguiente:

- En el ejercicio 2016 la Fundación obtiene una subvención de la Consejería de la Junta de Andalucía con número de expediente AL/OCA/0007/2016 por importe de 137.541,56 € destinadas a cubrir los gastos de ejecución del programa de Orientación Profesional y Acompañamiento a la Inserción, al amparo de la Orden de 26 de diciembre de 2007, modificada por la Orden de 20 de Marzo de 2013 por la que se establecen las normas reguladoras de concesión de ayudas de los programas de Orientación Laboral. En este sentido, esta actividad encuadrada como actividad propia con duración de dos años, se concede el 29 de Diciembre de 2016 pero la actividad se inicia en el ejercicio 2017 por lo tanto en el año 2016 no hay imputación. En 2017 tras realizar una previsión del cumplimiento de objetivos nos llevamos a resultados la cantidad de 60.174,42 euros:

Ejercicio 2016

A resultados 0,00 €

En balance 137.541,56 €

Ejercicio 2017

A resultados 60.174,42 €

En balance 77.367,14 €

- En el ejercicio 2015 la Fundación obtiene una subvención del organismo Autónomo de Programas Educativos Europeos (OAPEE), creado por Ley 42/2006, de 28 de Diciembre, de Presupuestos Generales del Estado para el Año 2007, donde conceden una subvención por importe de 28000 euros y numero de convenio 2015-1-ES01-KA103-013238, para el año 2017 una vez finalizada se lleva a resultados, por lo tanto:

Ejercicio 2015

A resultados 00,00 €

En balance 28.000,00 €

Ejercicio 2016

A resultados..... 00,00 €

En balance 28.000,00 €

Ejercicio 2017

A resultados..... 28.000,00 €

En balance0,00 €

- En el ejercicio 2015 la Fundación obtiene una subvención del organismo Autónomo de Programas Educativos Europeos (OAPEE), creado por Ley 42/2006, de 28 de Diciembre, de Presupuestos Generales del Estado para el Año 2007, donde conceden una subvención por importe de 36.400,00 euros y numero de convenio 2015-1-ES01-KA103-013656, para el año 2017 se lleva a resultados, por lo tanto:

Ejercicio 2015

A resultados..... 00,00 €

En balance 36.400,00 €

Ejercicio 2016

A resultados..... 00,00 €

En balance 36.400,00 €

Ejercicio 2017

A resultados..... 36.400,00 €

En balance0,00 €

- En el ejercicio 2016 la Fundación obtiene una subvención del organismo Autónomo de Programas Educativos Europeos (OAPEE), creado por Ley 42/2006, de 28 de Diciembre, de Presupuestos Generales del Estado para el Año 2007, donde conceden una subvención por importe de 46.200,00 euros y numero de convenio 2016-1-ES01-KA103-013851, para el año 2017 no procede hacer imputación, únicamente se hace un ajuste por la adenda que se hace en dicha subvención, por lo tanto:

Ejercicio 2016

A resultados 00,00 €

En balance 46.200,00 €

Ejercicio 2017

A resultados 4.372,00 €

En balance 41.828,00 €

- En el ejercicio 2016 la Fundación obtiene una subvención del organismo Autónomo de Programas Educativos Europeos (OAPEE), creado por Ley 42/2006, de 28 de Diciembre, de Presupuestos Generales del Estado para el Año 2007, donde conceden una subvención por importe de 26.600,00 euros y numero de convenio 2016-1-ES01-KA103-013843, para el año 2017 no procede hacer imputación, únicamente se hace un ajuste por la adenda que se hace en dicha subvención, por lo tanto:

Ejercicio 2016

A resultados 00,00 €

En balance 26.600,00 €

Ejercicio 2017

A resultados 11.877,00 €

En balance 14.723,00 €

- En el ejercicio 2017 la Fundación obtiene una subvención del organismo Autónomo de Programas Educativos Europeos (OAPEE), creado por Ley 42/2006, de 28 de Diciembre, de Presupuestos Generales del Estado para el Año 2007, donde conceden una subvención por importe de 36.400,00 euros y numero de convenio 2016-1-ES01-KA103-035891, para el año 2017 no procede hacer imputación, únicamente se hace un ajuste por la adenda que se hace en dicha subvención, por lo tanto:

Ejercicio 2017

A resultados..... 0,00 €

En balance 36.400,00 €

- En el ejercicio 2017 la Fundación obtiene una subvención del organismo Autónomo de Programas Educativos Europeos (OAPPE), creado por Ley 42/2006, de 28 de Diciembre, de Presupuestos Generales del Estado para el Año 2007, donde conceden una subvención por importe de 21.000,00 euros y numero de convenio 2016-1-ES01-KA103-036139, para el año 2017 no procede hacer imputación, por lo tanto:

Ejercicio 2017

A resultados..... 0,00 €

En balance 21.000,00 €

- **Ajustes por periodificación:**

En esta partida se ha reflejado las siguientes partidas:

- Gastos anticipados: Gastos contabilizados en el ejercicio 2017 y que corresponden al ejercicio 2018, con saldo 738,26 euros, relativos a la periodificación del período de las pólizas de seguro que corresponden al próximo ejercicio, siendo el importe del año anterior 599,14 euros
- Ingresos anticipados: Ingresos contabilizados en el ejercicio 2017 y que corresponden al ejercicio 2018, con saldo de 653.821,29 euros, siendo el importe del año anterior de 628.723,04 euros



14.- Actividades de la entidad. Aplicación de elementos patrimoniales a fines propios. Gastos de Administración.

14.1.- Actividad de la entidad

ACTIVIDAD 1- ACCIONES ORIENTADAS A LA ESTRATEGIA DE UNIVERSIDAD MULTICULTURAL Y MULTILINGÜE

| | |
|--|---|
| Denominación de la actividad | Acciones orientadas a la estrategia de universidad multicultural y multilingüe. |
| Tipo de actividad* | Actividad propia |
| Identificación de la actividad por sectores | Todos los sectores |
| Lugar de desarrollo de la actividad | Fundación de la Universidad de Almería |

Descripción detallada de la actividad:

Gestionar programas de formación en idioma, organizar exámenes y gestionar acreditaciones oficiales de idiomas, gestionar el servicio de traducción, gestionar programas internacionales concretos y gestionar agendas protocolarias internacionales.

Las actuaciones principales para llevar a cabo los programas encomendados son las siguientes:

1. Programas de formación en idiomas de todo tipo (intensivos, cuatrimestrales, anuales, específicos de programas internacionales, de verano, programas de estancias lingüísticas, cursos online, a medida para empresas, etc.): atención al público, acción de difusión, creación de los cursos en la plataforma, matriculación de alumnos, gestión de pagos, altas y bajas, seguimiento económico, gestión de contratos con profesorado, contacto continuo con

profesorado, seguimiento del profesorado y del uso de plataformas de apoyo, verificación del mantenimiento de las aulas, seguimiento de los alumnos a través de encuestas de satisfacción, generación de certificados, organización de eventos, actividades, jornadas y encuentros para el fomento del aprendizaje de idiomas.

2. Exámenes y acreditaciones oficiales de idiomas: atención al público, creación de las acreditaciones en la plataforma, matriculación de alumnos, gestión de pagos, seguimiento económico, contacto con examinadores, gestión de contratos con examinadores, supervisión de aulas, generación y tramitación de certificados si procede.
3. Actuaciones del Servicio de traducción: atención al público, tramitación de solicitudes, contacto con traductores, gestión de contratos con traductores, gestión de pagos, seguimiento económico, seguimiento de los trabajos.
4. Programas internacionales, en concreto, ISEP-CONAHEC, ERASMUS PRÁCTICAS, NAURA, NEPTUNE y SICUE, así como otros programas que puedan surgir durante el desarrollo de la presente encomienda: atención al público, acciones de difusión, tramitación de convocatorias, gestión de solicitudes, captación de centros de acogida, gestión y tramitación de documentación necesaria, seguimiento de la formación, gestión económica, seguimiento de las estancias y realización de justificaciones finales, apoyo en la tramitación y gestión de familias de acogida en su caso, contacto con profesores y estudiantes, introducción de datos y generación de informes en plataformas internacionales, actividades de promoción de los programas (participación en ferias, premios, semanas internacionales, actividades culturales, etc.).



5. Para las agendas protocolarias internacionales (entrantes o salientes): apoyo en la organización de las visitas y estancias entrantes (recepción, paquetes informativos, alojamiento, reuniones, contactos, actividades culturales, bienvenida y despedida, seguimiento durante la estancia, etc..), apoyo en la organización de las visitas y estancias salientes del equipo del Vicerrectorado (tramitación de acuerdos y otros documentos, agenda, organización de reuniones y visitas culturales, etc.). Punto de recepción. Centro de Bienvenida (Welcome Center), incluyendo aquí la asistencia a actos de esta naturaleza (Welcome Week, Feria de las Naciones, International Week...).

Recursos humanos empleados en la actividad.

| Tipo | Número | Nº horas/año |
|------------------------------------|----------------------------------|------------------|
| | Previsto | Previsto |
| Personal asalariado | 8 trabajadores a tiempo completo | 15.360 horas/año |
| Personal con contrato de servicios | | |
| Personal voluntario | | |

En 2017 entran en vigor unas nuevas encomiendas por lo tanto no se puede hacer una comparativa de recursos humanos con el año anterior ya que se producen cambios de personal y se cambian áreas de una actividad a otra.

Beneficiarios o usuarios de la actividad.

Los beneficiarios o usuarios de esta actividad para 2017:

- Beneficiarios Erasmus+ Prácticas: 22 (15 OUT - 7 IN)
- Beneficiarios Elba (Consortio de prácticas entre UAL y UJA): 13
- Beneficiarios Delta (Consortio de prácticas entre UAL y UHU): 9
- Beneficiarios Naura: 14
- Beneficiarios Neptune: 8
- Beneficiarios para el ISEP Summer Abroad: 12
- Beneficiarios ISEP Conahec: 25 (8 OUT - 15 IN)
- Beneficiarios SICUE: 108 (89 OUT - 19 IN)
- Movilidades internacionales "convenios": 187

- Convenios de posgrado para 2017: 10

Los beneficiarios o usuarios de esta actividad para 2016:

- Erasmus+Prácticas UAL, 18. Beneficiarios Naura V, 14. Y los beneficiarios Beneficiarios de Elba II, 8 (Consortio de prácticas entre UAL y UJA).
- Beneficiarios del Delta, 19 (Consortio de prácticas entre UAL y UHU).
- Beneficiarios para el ISEP Summer Abroad y ISEP Conahec, 4 y 24 respectivamente.
- Beneficiarios del Programa de alojamientos fueron 54 usuarios.
- Convenios de posgrado para 2016 fueron 198

Beneficiarios o usuarios Centro de Lenguas: Para 2017 son 2243 alumnos y 2236 acreditaciones y para 2016 son 1164 Alumnos y 1121 acreditaciones

Recursos económicos empleados en la actividad para 2017

| Gastos/Inversiones ACTIVIDAD 1 ACCIONES ORIENTADAS A LA ESTRATEGIA DE UNIVERSIDAD MULTICULTURAL Y MULTILINGÜE | Importe | |
|---|-------------------|-------------------|
| | Previsto | Realizado |
| Gastos por ayudas y otros | | |
| a) Ayudas monetarias | 185.000,00 | 266.523,94 |
| b) Ayudas no monetarias | | |
| c) Gastos por colaboraciones y del órgano de gobierno | | |
| Variación de existencias de productos terminados y en curso de fabricación | | |
| Aprovisionamientos | | |
| Gastos de personal | 206.555,15 | 229.368,51 |
| Otros gastos de la actividad | 112.531,01 | 152.234,53 |
| Amortización de inmovilizado | 606,06 | 1.344,23 |
| Deterioro y resultado por enajenación de inmovilizado | | |
| Gastos financieros | 242,42 | 354,53 |
| Variaciones de valor razonable en instrumentos financieros | | |
| Diferencias de cambio | | |
| Deterioro y resultado por enajenaciones de instrumentos financieros | | |
| Impuesto sobre beneficios | | |
| Subtotal gastos | 504.934,64 | 649.825,72 |
| Adquisiciones de inmovilizado (excepto Bienes Patrimonio Histórico) | | |
| Adquisiciones Bienes Patrimonio Histórico | | |
| Cancelación deuda no comercial | | |
| Subtotal Recursos | | |
| TOTAL | 504.934,64 | 649.825,72 |

Recursos económicos empleados en la actividad para 2016

No se puede llevar a cabo una comparativa con el año 2016, puesto que con la modificación de las encomiendas de gestión a partir de 2017 las actividades han variado con respecto a la clasificación de dichas actividades en las anteriores encomiendas.

ACTIVIDAD 2- ACCIONES ORIENTADAS AL EMPLEO Y A LA FORMACIÓN VINCULADA A LAS EMPRESAS

| | |
|---|---|
| <i>Denominación de la actividad</i> | Acciones orientadas al empleo y a la formación vinculada a las empresas |
| <i>Tipo de actividad*</i> | Actividad propia |
| <i>Identificación de la actividad por sectores</i> | Todos los sectores |
| <i>Lugar de desarrollo de la actividad</i> | Fundación de la Universidad de Almería |

Descripción detallada de la actividad:

Programas de prácticas externas, actuaciones de orientación profesional y actuaciones de fomento de la cultura emprendedora

Las funciones principales son las siguientes:

1. Para todos los programas de prácticas externas en empresas y servicios universitarios: atención al público, difusión de los programas, captación de empresas, tramitación de ofertas a través de ICARO, envío de convenios de colaboración para su firma, resolución de dudas e incidencias, tramitación de documentos, participar en el seguimiento de las prácticas, tramitación de informes y cuestionarios de satisfacción, gestión de los aspectos económicos, otras acciones de difusión-

2. Para los programas de prácticas curriculares: Información sobre la gestión de prácticas, captación de empresas y entidades en colaboración con los centros responsables, tramitación de documentos, difusión y asignación de prácticas curriculares en colaboración y bajo la supervisión de los centros responsables de las mismas y participación en el seguimiento de las prácticas curriculares.
3. Para las actuaciones de orientación profesional: atención al público, gestión de citas individuales de usuarios, actividades para grupos, colaboración con los centros y empresas para actividades conjuntas, acciones de difusión, gestión de subvenciones relacionadas con el programa, actividades de coaching, difusión de las actuaciones.
4. Para las actuaciones de fomento de la cultura emprendedora: atención al público, asesoramiento individualizado en la elaboración del plan de empresas y todo el proceso de creación, seguimiento y consolidación de empresas, apoyo en la tramitación de altas de autónomos, apoyo a los usuarios del vivero de empresas de la UAL, colaboración con los centros y empresas para actividades conjuntas, formación en creatividad, emprendimiento y temas específicos de empresas, otras actividades como jornadas, talleres, ferias, concursos, estudios, foros de inversión y acciones de difusión para alumnos, egresados, investigadores y usuarios en general.

Recursos humanos empleados en la actividad.

| Tipo | Número | Nº horas/año |
|------------------------------------|-----------------------------------|------------------|
| | Previsto | Previsto |
| Personal asalariado | 12 trabajadores a tiempo completo | 23.040 horas/año |
| Personal con contrato de servicios | | |



| | | |
|---------------------|--|--|
| Personal voluntario | | |
|---------------------|--|--|

En 2017 entran en vigor unas nuevas encomiendas por lo tanto no se puede hacer una comparativa de recursos humanos con el año anterior ya que se producen cambios de personal y se cambian áreas de una actividad a otra.

Beneficiarios o usuarios de la actividad.

Los beneficiarios o usuarios de esta actividad en los años 2017 y 2016 se desglosan a su vez en:

- Beneficiarios de Orientación: 1252 usuarios para el año 2017 y 1207 para 2016.
- Beneficiarios Prácticas de Empresa: Para el año 2017 son 1958 beneficiarios (1280 prácticas curriculares, 511 prácticas de convenios propios, 47 Becas de formación y 120 Praem.). Y para 2016 son 1789 beneficiarios (966 prácticas curriculares, 557 prácticas de convenios propios y 123 Praem, 40 becas de formación)
- Empresas adscritas Ícaro: Para el año 2017 se inscriben 434 empresas en Ícaro. Siendo 391 empresas para 2016.
- Beneficiarios de Autoempleo: Para 2017 el número de atenciones a nuevos proyectos ha sido de 113, planes tutorizados 28 y empresas creadas 21. Y para 2016 el número de atenciones ha sido de 97 planes tutorizados 38 y 20 empresas creadas.

Recursos económicos empleados en la actividad para 2017

| Gastos/Inversiones ACTIVIDAD 2 ACCIONES ORIENTADAS AL EMPLEO Y A LA FORMACIÓN VINCULADA A LAS EMPRESAS | Importe | |
|--|------------|------------|
| | Previsto | Realizado |
| Gastos por ayudas y otros | 0 | 0 |
| a) Ayudas monetarias | | 0 |
| b) Ayudas no monetarias | 0 | 0 |
| c) Gastos por colaboraciones y del órgano de gobierno | 0 | 0 |
| Variación de existencias de productos terminados y en curso de fabricación | | 0 |
| Aprovisionamientos | | 0 |
| Gastos de personal | 381.926,27 | 407.419,80 |
| Otros gastos de la actividad | 65.504,02 | 138.054,21 |
| Amortización de inmovilizado | 909,09 | 1601,5875 |
| Deterioro y resultado por enajenación de inmovilizado | 0 | 0 |
| Gastos financieros | 363,64 | 531,79125 |
| Variaciones de valor razonable en instrumentos financieros | | 0 |
| Diferencias de cambio | | 0 |
| Deterioro y resultado por enajenaciones de instrumentos financieros | | 0 |
| Impuesto sobre beneficios | | 0 |

| | | |
|---|------------|------------|
| Subtotal gastos | 448.703,02 | 547.607,39 |
| Adquisiciones de inmovilizado (excepto Bienes Patrimonio Histórico) | | 0 |
| Adquisiciones Bienes Patrimonio Histórico | | 0 |
| Cancelación deuda no comercial | | 0 |
| Subtotal Recursos | | 0 |
| TOTAL | 448.703,02 | 547.607,39 |

Recursos económicos empleados en la actividad para 2016

No se puede llevar a cabo una comparativa con el año 2016, puesto que con la modificación de las encomiendas de gestión a partir de 2017 las actividades han variado con respecto a la clasificación de dichas actividades en las anteriores encomiendas.

ACTIVIDAD 3 ACCIONES ORIENTADAS A APOYAR LA GESTIÓN EDUCATIVA CON HERRAMIENTAS INFORMÁTICAS

| | |
|--|--|
| Denominación de la actividad | Acciones orientadas a apoyar la gestión educativa con herramientas informáticas. |
| Tipo de actividad* | Actividad propia |
| Identificación de la actividad por sectores | Todos los sectores |
| Lugar de desarrollo de la actividad | Fundación de la Universidad de Almería |

Descripción detallada de la actividad:

Apoyo técnico y formativo en plataformas virtuales de enseñanzas oficiales y de formación continua, así como la gestión de plataformas de gestión de formación continua, Centro de Lenguas de la UAL e ICARO

Las funciones principales son las siguientes:

1. Para el apoyo técnico y formativo al usuario en las plataformas virtuales de enseñanzas oficiales y de formación continua: Atención al usuario tanto para



resolver incidencias (teléfono, CAU'S y presencial), como para asistencia técnica o dar soluciones pedagógicas, formación a PDI a diferentes niveles dentro del Programa de Formación del Profesorado, información a los alumnos en el uso de la plataforma habitualmente a través de las jornadas de recepción que organizan los centros y másteres, creación de materiales de referencia (vídeos y manuales) sobre los aspectos fundamentales de la plataforma y su usabilidad, evaluación de los cursos de acuerdo a los diferentes indicadores de las convocatorias de la UAL, programación de nuevas funcionalidades para la plataforma-

2. Para las plataformas de gestión de formación continua y Centro de Lenguas y la plataforma de empleo ICARO: asistencia técnica a usuarios, mantenimiento de páginas web y redes sociales, formación a usuarios y administradores en el uso de las plataformas, colaboración con centros de la UAL y otras universidades usuarias, programaciones y nuevos desarrollos, revisión de la adecuación de contenidos, resolución de incidencias-

Recursos humanos empleados en la actividad.

| Tipo | Número | Nº horas/año |
|------------------------------------|----------------------------------|------------------|
| | Previsto | Previsto |
| Personal asalariado | 9 trabajadores a tiempo completo | 17.280 horas/año |
| Personal con contrato de servicios | | |
| Personal voluntario | | |

En 2017 entran en vigor unas nuevas encomiendas por lo tanto no se puede hacer una comparativa de recursos humanos con el año anterior ya que se producen cambios de personal y se cambian áreas de una actividad a otra.

Beneficiarios o usuarios de la actividad.

Para el año 2017 fue:

- Soporte con 2.534 cursos virtuales, 2114 asignaturas de Grado, Máster Oficial y Doctorado, 1.032 docentes y 14.029 estudiantes.
- Soporte a 237 alumnos y 91 profesores de 16 cursos Especialistas, Expertos y Másteres propios.
- Empresas ICARO (dato igual que la encomienda anterior)

Para el año 2016 los usuarios son:

- Soporte con 2788 cursos virtuales a 2297 asignaturas de Grado, Máster Oficial y Doctorado, 999 docentes y 13.942 estudiantes.
- Soporte a 31426 encuestas de satisfacción de alumnos de titulaciones.
- Soporte a 208 alumnos y 57 profesores de 15 cursos Especialistas, Expertos y Másteres propios.

Recursos económicos empleados en la actividad para el ejercicio 2017

| Gastos/Inversiones ACTIVIDAD 3 ACCIONES ORIENTADAS A APOYAR LA GESTIÓN EDUCATIVA CON HERRAMIENTAS INFORMÁTICAS | Importe | |
|--|-------------------|-------------------|
| | Previsto | Realizado |
| Gastos por ayudas y otros | | |
| a) Ayudas monetarias | | |
| b) Ayudas no monetarias | | |
| c) Gastos por colaboraciones y del órgano de gobierno | | |
| Variación de existencias de productos terminados y en curso de fabricación | | |
| Aprovisionamientos | | |
| Gastos de personal | 289.132,38 | 314.778,01 |
| Otros gastos de la actividad | 48.002,99 | 20.824,12 |
| Amortización de inmovilizado | 681,83 | 1.073,82 |
| Deterioro y resultado por enajenación de inmovilizado | | |
| Gastos financieros | 272,73 | 398,84 |
| Variaciones de valor razonable en instrumentos financieros | | |
| Diferencias de cambio | | |
| Deterioro y resultado por enajenaciones de instrumentos financieros | | |
| Impuesto sobre beneficios | | |
| Subtotal gastos | 338.089,93 | 337.074,79 |
| Adquisiciones de inmovilizado (excepto Bienes Patrimonio Histórico) | | |
| Adquisiciones Bienes Patrimonio Histórico | | |
| Cancelación deuda no comercial | | |
| Subtotal Recursos | | |
| TOTAL | 338.089,93 | 337.074,79 |

Recursos económicos empleados en la actividad para el ejercicio 2016

No se puede llevar a cabo una comparativa con el año 2016, puesto que con la modificación de las encomiendas de gestión a partir de 2017 las actividades han variado con respecto a la clasificación de dichas actividades en las anteriores encomiendas.

ACTIVIDAD 4 - ACCIONES ORIENTADAS A LA ESTRATEGIA DE PROMOCIÓN DE LA UNIVERSIDAD EN LA SOCIEDAD.

| | |
|--|--|
| Denominación de la actividad | Acciones orientadas a la estrategia de promoción de la universidad en la sociedad. |
| Tipo de actividad* | Actividad propia |
| Identificación de la actividad por sectores | Todos los sectores |
| Lugar de desarrollo de la actividad | Fundación de la Universidad de Almería |

Descripción detallada de la actividad:

Promoción de la UAL en relación con la sociedad y las empresas, Amigos y Antiguos Alumnos de la UAL, emisora de radio.

Las funciones principales son las siguientes:

1. Para las actuaciones de promoción de la UAL en relación a la sociedad y las empresas: gestión, mantenimiento y actualización de una base de datos de empresas y entidades que tengan relación de cualquier tipo con la UAL; diseñar y ejecutar iniciativas de marketing y comunicación para mejorar la interacción con la sociedad y las empresas, y formación al personal de la UAL sobre dichas técnicas, seguimiento de las colaboraciones establecidas con otras entidades y empresas, iniciativas de intercambio de experiencias con profesionales, elaboración de borradores de material promocional impreso o digital, contacto con los creadores y escritores, diseño de libros, revistas y otros materiales.

2. Para el Programa de Amigos y Antiguos Alumnos de la Universidad de Almería: difusión del programa, captación de usuarios, diseño de servicios para los usuarios, gestión, mantenimiento y actualización de una base de datos de amigos y antiguos alumnos, seguimiento de la satisfacción de los usuarios, promover iniciativas de patrocinio y mecenazgo en este colectivo.

3. Para la gestión de la Radio de la UAL como una radio cultural y de extensión universitaria: gestión de contenidos, entrevistas, anuncios, magazines culturales, informativos de actualidad y programas de colectivos específicos como estudiantes o mayores, formación a usuarios del uso de la radio.

Recursos humanos empleados en la actividad.

| Tipo | Número | Nº horas/año |
|------------------------------------|----------------------------------|-----------------|
| | Previsto | Previsto |
| Personal asalariado | 3 trabajadores a tiempo completo | 5.760 horas/año |
| Personal con contrato de servicios | | |
| Personal voluntario | | |

Beneficiarios o usuarios de la actividad.

Para el año 2017 fueron:

- Los beneficiarios en el Programa de Antiguos Alumnos y Amigos de la UAL son 732.
- Los beneficiarios o usuarios de los Proyectos de Intercambio son: En 2017 los resultados son 51 parejas de intercambios, con 44 directivos de 36 empresas y 35 beneficiarios de personal de la UAL. En 2016 los resultados son: 54 parejas de intercambios, con 47 directivos, 36 empresas y 37 beneficiarios de personal de la UAL.



- Los beneficiarios para la promoción de la Universidad en la Sociedad son 73 fundamentalmente representantes de empresas o personas jurídicas.
- Los beneficiarios de maquetación han sido 128 autores.
- Los beneficiarios de la radio son 354.

No hay comparativa con 2016 puesto que esta encomienda es nueva.

Recursos económicos empleados en la actividad para el ejercicio 2017

| Gastos/Inversiones ACTIVIDAD 4 ACCIONES ORIENTADAS A LA ESTRATEGIA DE PROMOCIÓN DE LA UNIVERSIDAD EN LA SOCIEDAD | Importe | |
|--|-------------------|-------------------|
| | Previsto | Realizado |
| Gastos por ayudas y otros | | |
| a) Ayudas monetarias | | |
| b) Ayudas no monetarias | | |
| c) Gastos por colaboraciones y del órgano de gobierno | | |
| Variación de existencias de productos terminados y en curso de fabricación | | |
| Aprovisionamientos | | |
| Gastos de personal | 67.799,81 | 77.965,31 |
| Otros gastos de la actividad | 50.485,21 | 30.623,49 |
| Amortización de inmovilizado | 303,03 | 314,65 |
| Deterioro y resultado por enajenación de inmovilizado | | |
| Gastos financieros | 121,21 | 132,95 |
| Variaciones de valor razonable en instrumentos financieros | | |
| Diferencias de cambio | | |
| Deterioro y resultado por enajenaciones de instrumentos financieros | | |
| Impuesto sobre beneficios | | |
| Subtotal gastos | 118.709,26 | 109.036,39 |
| Adquisiciones de inmovilizado (excepto Bienes Patrimonio Histórico) | | |
| Adquisiciones Bienes Patrimonio Histórico | | |
| Cancelación deuda no comercial | | |
| Subtotal Recursos | | |
| TOTAL | 118.709,26 | 109.036,39 |

Recursos económicos empleados en la actividad para el ejercicio 2016

No se puede llevar a cabo una comparativa con el año 2016, puesto que con la modificación de las encomiendas de gestión a partir de 2017 las actividades han variado con respecto a la clasificación de dichas actividades en las anteriores encomiendas.

ACTIVIDAD 5 ACCIONES DE APOYO A LA INVESTIGACIÓN, INNOVACIÓN Y DESARROLLO TECNOLÓGICO

| | |
|--|--|
| Denominación de la actividad | Acciones de apoyo a la investigación, innovación y desarrollo tecnológico. |
| Tipo de actividad* | Actividad propia |
| Identificación de la actividad por sectores | Todos los sectores |
| Lugar de desarrollo de la actividad | Fundación de la Universidad de Almería |

Descripción detallada de la actividad:

Actuaciones desarrolladas en el marco de la dinamización y promoción de iniciativas referidas a la Investigación, Desarrollo e Innovación Tecnológica, junto a la OTRI y el Vicerrectorado de Investigación Desarrollo e Innovación.

Las funciones principales son las siguientes:

1. Promoción de iniciativas de colaboración en proyectos de investigación, desarrollo e innovación tecnológica y de formación con empresas y centros de tecnológicos de la provincia de Almería, mediante jornadas y encuentros con sectores estratégicos en la provincia, así como visitas de empresarios a Servicios de centrales de investigación, edificios y equipamientos científicos y otros de la UAL.
2. Asesoramiento y gestión de contratos de investigación, al amparo de lo establecido en el Acuerdo Marco firmado el 18 de febrero de 2003, entre la Fundación y la Universidad.



Recursos humanos empleados en la actividad.

Los recursos humanos empleados en esta actividad son los del personal de administración, transversales a todas las actividades.

Beneficiarios o usuarios de la actividad.

Los usuarios o beneficiarios de esta actividad serían las empresas o entidades que firman los contratos de investigación y para las que se realizan los estudios o trabajos.

Para 2017 los resultados fueron 10 empresas en los contratos de investigación y 10 usuarios que corresponden a los investigadores de los contratos.

En 2016 los resultados fueron los siguientes: 7 empresas en los contratos de investigación vivos y 168 usuarios donde se incluyen profesores, investigadores y empresarios que han participado en los contratos o en las diferentes actividades, como el Foro de Innovación Universidad – Empresa.

Recursos económicos empleados en la actividad para 2017

| Gastos/Inversiones ACTIVIDAD 5 ACCIONES DE APOYO A LA INVESTIGACIÓN, INNOVACIÓN Y DESARROLLO TECNOLÓGICO | Importe | |
|--|------------------|-------------------|
| | Previsto | Realizado |
| Gastos por ayudas y otros | 0 | 0 |
| a) Ayudas monetarias | 0 | 0,00 |
| b) Ayudas no monetarias | 0 | 0 |
| c) Gastos por colaboraciones y del órgano de gobierno | 0 | 0 |
| Variación de existencias de productos terminados y en curso de fabricación | | 0 |
| Aprovisionamientos | | 0 |
| Gastos de personal | 0,00 | 0,00 |
| Otros gastos de la actividad | 71.400,00 | 128.665,13 |
| Amortización de inmovilizado | 0,00 | 0 |
| Deterioro y resultado por enajenación de inmovilizado | | 0 |
| Gastos financieros | 0,00 | 0 |
| Variaciones de valor razonable en instrumentos financieros | | 0 |
| Diferencias de cambio | | 0 |
| Deterioro y resultado por enajenaciones de instrumentos financieros | | 0 |
| Impuesto sobre beneficios | | 0 |
| Subtotal gastos | 71.400,00 | 128.665,13 |
| Adquisiciones de inmovilizado (excepto Bienes Patrimonio Histórico) | | 0 |
| Adquisiciones Bienes Patrimonio Histórico | | 0 |
| Cancelación deuda no comercial | | 0 |
| Subtotal Recursos | | 0 |
| TOTAL | 71.400,00 | 128.665,13 |

Recursos económicos empleados en la actividad para 2016

No se puede llevar a cabo una comparativa con el año 2016, puesto que con la modificación de las encomiendas de gestión a partir de 2017 las actividades han variado con respecto a la clasificación de dichas actividades en las anteriores encomiendas.

RECURSOS ECONÓMICOS TOTALES EMPLEADOS POR LA ENTIDAD.

Se muestra el detalle de los recursos económicos totales empleados en todas las actividades llevadas a cabo por la entidad en el año 2017:

| Gastos/Inversiones ACTIVIDAD 5 ACCIONES DE APOYO A LA INVESTIGACIÓN, INNOVACIÓN Y DESARROLLO TECNOLÓGICO | Importe | |
|--|------------------|-------------------|
| | Previsto | Realizado |
| Gastos por ayudas y otros | 0 | 0 |
| a) Ayudas monetarias | 0 | 0,00 |
| b) Ayudas no monetarias | 0 | 0 |
| c) Gastos por colaboraciones y del órgano de gobierno | 0 | 0 |
| Variación de existencias de productos terminados y en curso de fabricación | | 0 |
| Aprovisionamientos | | 0 |
| Gastos de personal | 0,00 | 0,00 |
| Otros gastos de la actividad | 71.400,00 | 128.665,13 |
| Amortización de inmovilizado | 0,00 | 0 |
| Deterioro y resultado por enajenación de inmovilizado | | 0 |
| Gastos financieros | 0,00 | 0 |
| Variaciones de valor razonable en instrumentos financieros | | 0 |
| Diferencias de cambio | | 0 |
| Deterioro y resultado por enajenaciones de instrumentos financieros | | 0 |
| Impuesto sobre beneficios | | 0 |
| Subtotal gastos | 71.400,00 | 128.665,13 |
| Adquisiciones de inmovilizado (excepto Bienes Patrimonio Histórico) | | 0 |
| Adquisiciones Bienes Patrimonio Histórico | | 0 |
| Cancelación deuda no comercial | | 0 |
| Subtotal Recursos | | 0 |
| TOTAL | 71.400,00 | 128.665,13 |



Para el año 2016 los recursos económicos empleados fueron:

| Gastos/Inversiones TOTALES 2016 | Importe | |
|--|---------------------|---------------------|
| | Previsto | Realizado |
| Gastos por ayudas y otros | 161.500,00 | 299.949,31 |
| a) Ayudas monetarias | 161.500,00 | 299.949,31 |
| b) Ayudas no monetarias | | |
| c) Gastos por colaboraciones y del órgano de gobierno | | |
| Variación de existencias de productos terminados y en curso de fabricación | | |
| Aprovisionamientos | 873.994,80 | 964.713,40 |
| Gastos de personal | 336.349,67 | 297.980,24 |
| Otros gastos de la actividad | 3.152,34 | 2.948,10 |
| Amortización de inmovilizado | | |
| Deterioro y resultado por enajenación de inmovilizado | 1.230,00 | 442,11 |
| Gastos financieros | | |
| Variaciones de valor razonable en instrumentos financieros | | |
| Diferencias de cambio | | |
| Deterioro y resultado por enajenaciones de instrumentos financieros | | |
| Impuesto sobre beneficios | | |
| Subtotal gastos | 1.376.226,81 | 1.566.033,16 |
| Adquisiciones de inmovilizado (excepto Bienes Patrimonio Histórico) | | |
| Adquisiciones Bienes Patrimonio Histórico | | |
| Cancelación deuda no comercial | | |
| Subtotal Recursos | 1.376.226,81 | 1.566.033,16 |


RECURSOS ECONÓMICOS TOTALES OBTENIDOS POR LA ENTIDAD.

A) INGRESOS OBTENIDOS POR LA ENTIDAD PARA 2017

| INGRESOS 2017 | PREVISTO 2017 | REALIZADO 2017 |
|---|---------------------|---------------------|
| Ingresos de promociones, patrocinadores y colaboradores | 71.580,00 | 315.661,01 |
| Subvenciones del sector público | 91.085,13 | 112.277,42 |
| Aportaciones privadas | 134.151,39 | 171.696,30 |
| Otros tipos de ingresos | 1.185.020,33 | 1.229.846,14 |
| TOTAL INGRESOS OBTENIDOS | 1.481.836,85 | 1.829.480,87 |

- Ingresos obtenidos en el año 2016:

| INGRESOS 2016 | PREVISTO 2016 | REALIZADO 2016 |
|---|---------------------|---------------------|
| Cuotas de usuarios y afiliados | 456.336,87 | 563.832,78 |
| Ingresos de promociones, patrocinadores y colaboradores | 153.244,00 | 251.991,48 |
| Subvenciones del sector público | 69.821,93 | 101.407,01 |
| Otros tipos de ingresos | 696.824,04 | 681.924,00 |
| TOTAL INGRESOS OBTENIDOS | 1.376.226,84 | 1.599.155,27 |



B) DESVIACIONES ENTRE PLAN DE ACTUACIÓN Y DATOS REALIZADOS

A continuación detalle de las desviaciones producidas entre el Plan de Actuación y la ejecución.

En términos globales, la liquidación del presupuesto presenta una desviación al alza de un 20 % respecto a lo presupuestado inicialmente en el año 2017. En el momento de la realización del presupuesto existe una cuantificación clara de objetivos en todos los programas, sin embargo, la ejecución y la temporalización de muchas actividades están condicionadas a la evolución de la demanda de los usuarios las actividades y de la propia Universidad en el marco de las encomiendas, así como a la resolución de las ayudas solicitadas. En este sentido, y teniendo en cuenta estos parámetros, las desviaciones y los comentarios correspondientes a los recursos económicos y los ingresos de la entidad son las siguientes:

Ayudas monetarias: Esta partida representa una desviación al alza respecto al presupuesto, debido al incremento en los costes de profesorado y colaboradores del Centro de Lenguas y ayudas de usuarios de programas de movilidad.

Otros gastos de la actividad: Existe una de desviación al alta justificada por la ejecución de un mayor número de acciones de las previstas, fundamentalmente en el marco de las Actividades 1 y 5.

Gastos de personal: Existe una desviación alcista debido a la inclusión de diversas indemnizaciones de despido, así como del coste de los becarios que han colaborado en la Fundación.

Ingresos de promociones, patrocinadores y colaboradores: Recoge los ingresos imputados al resultado del ejercicio por entidades colaboradoras. Se presupuestó a la baja y el importe realizado se debe fundamentalmente a los ingresos de investigación.

Otros tipos de ingresos: Se incluyen en esta partida los ingresos procedentes de las encomiendas de gestión, que han sido mayores a los previstos porque las actividades realizadas se han incrementado, sobre todo en cursos de idiomas.

14.2 Aplicación de los elementos patrimoniales a fines propios:

La Fundación, de acuerdo con lo establecido en las normas contables cuantifica y aplica sus ingresos netos sobre la base que a continuación se detalla:

1. Grado de cumplimiento del destino de rentas e ingresos:

| Ejercicio | Rdo Contable 1 | Ajustes (+) 2 | Ajustes (-) 3 | Base Cálculo 4 | Importes destinados a fines propios | | Destinado en el ejercicio | | | |
|-----------|-------------------|---------------|---------------|----------------|--|--------------|---------------------------|--------------|--------------|--------------|
| | | | | | Total | Importe | % | 2015 | 2016 | 2017 |
| 2015 | -97563,76 | 1.567.870,99 | 0 | 1.470.307,23 | | 1.561.973,47 | 106,23% | 1.561.973,47 | | |
| 2016 | 18586,83 | 1.562.956,79 | 0 | 1.581.543,62 | | 1.566.113,47 | 99,02% | | 1.566.113,47 | |
| 2017 | 63713,93 | 1.687.062,60 | | 1.750.776,53 | | 1.691.349,99 | 96,61% | | | 1.799.315,20 |

Según la Ley 50/2002, de 26 de diciembre, de Fundaciones, el cumplimiento del destino de rentas e ingresos ha de ser de al menos el 70 % y la entidad obtiene un importe del 96,61 %.

| 1. DETERMINACIÓN DE LA BASE DE APLICACIÓN Y RECURSOS MÍNIMOS A DESTINAR DEL EJERCICIO 2016 y 2017 | | |
|---|---------------------|---------------------|
| RECURSOS | 2016 | 2017 |
| Resultado contable | 18586,83 | 63713,93 |
| 1.1. Ajustes positivos del resultado contable | | |
| 1.1. A) Dotación a la amortización de inmovilizado afecto a actividades en cumplimiento de fines | 2948,1 | 4.334,28 |
| 1.1 B) Gastos comunes y específicos al conjunto de actividades desarrolladas en cumplimiento de fines | 1.560.008,69 | 1.682.728,32 |
| TOTAL DE GASTOS NO DEDUCIBLES | 1.562.956,79 | 1.687.062,60 |
| 1.2. Ajustes negativos del resultado contable | | |
| INGRESOS NO COMPUTABLES: Beneficio en venta de inmuebles en los que se realice la actividad propia y bienes y derechos considerados de dotación fundacional | 0,00 | 0,00 |
| DIFERENCIA: BASE DE APLICACIÓN | 1.581.543,62 | 1.750.776,53 |
| Importe recursos mínimos a destinar según acuerdo del patronato | 1.107.080,53 | 1.225.543,57 |
| % Recursos mínimos a destinar según acuerdo del patronato | 70,00% | 70,00% |

2. Recursos aplicados en el ejercicio:

| | 2017 | | | 2016 | | |
|---|---------------------|------------------------------------|-------|---------------------|------------------------------------|-------|
| | Importe | | | Importe | | |
| 1. Gastos en cumplimientos de fines | 1.790.693,53 | | | 1.560.008,69 | | |
| | Fondos Propios | Subvenciones, donaciones y legados | Deuda | Fondos Propios | Subvenciones, donaciones y legados | Deuda |
| 2. Inversiones en cumplimiento de fines (2.1 +2.2) | 8.621,67 | | | 6.104,78 | | |
| 2.1 Realizadas en el ejercicio | 8.621,67 | | | 6013,9 | | |
| 2.2 Procedentes de ejercicios anteriores | | | | | 90,88 | |
| a) Deudas canceladas en el ejercicio incurridas en ejercicios anteriores | | | | | | |
| b) Imputación de subvenciones, donaciones y legados de capital procedentes de ejercicios anteriores | | | | | | |
| TOTAL (1+2) | 1.799.315,20 | | | 1.566.113,47 | | |

15.- Otra información.

No ha habido sueldos, dietas o remuneraciones devengados en el ejercicio por los miembros del órgano de gobierno. Así mismo, tampoco se han concedido créditos o anticipos ni se han contraído obligaciones en materia de pensiones y seguros de vida respecto de los citados miembros de gobierno.

Los honorarios devengados de la sociedad auditora y de su organización se detallan en el siguiente cuadro:

| DESCRIPCION | 2017 | | 2016 | |
|---------------------------------|-----------------|------------|-----------------|------------|
| | SOC. AUDITORA | OTRAS SOC. | SOC. AUDITORA | OTRAS SOC. |
| AUDITORIA DE CUENTAS | 2.900,00 | | 2.900,00 | |
| OTROS SERVICIOS DE VERIFICACION | | | | |
| OTROS SERVICIOS | | | | |
| TOTAL | 2.900,00 | | 2.900,00 | |

El desglose del personal al cierre del ejercicio desglosado por categorías y sexos se detalla en el siguiente cuadro:

| CATEGORIAS | 2017 | |
|-----------------------------|-----------|-----------|
| | HOMBRE | MUJERES |
| Titulado Grado Superior | 5 | 5 |
| Titulado Grado Medio | 5 | 9 |
| Oficial Admin. 1ª categoría | 0 | 1 |
| Oficial Admin. 2ª categoría | 0 | 4 |
| Auxiliar Administrativo | 2 | 5 |
| TOTAL | 12 | 24 |

El empleo medio desglosado por categorías se muestra a continuación:

| CATEGORIAS | EMPLEO MEDIO 2017 | EMPLEO MEDIO 2016 |
|-----------------------------|----------------------|----------------------|
| Titulado Grado Superior | 10,00 | 10 |
| Titulado Grado Medio | 13,75 | 9 |
| Oficial Admin. 1ª categoría | 1,00 | 4 |
| Oficial Admin. 2ª categoría | 4,00 | 4 |
| Auxiliar Administrativo | 6,73 | 9 |
| TOTAL | 35,48 | 36 |

16.- Inventario

| Descripción del elemento | Fecha de adquisición | Valor del bien | Amortización 2017 | Amortización 2016 | VNC | Criterio Amortización | Cargas | Otras Circunstancias |
|--|----------------------|------------------|-------------------|-------------------|------------------|-----------------------|--------|----------------------|
| INMOVILIZADO MATERIAL | | 33.957,83 | 4.412,58 | 9.146,84 | 20.398,41 | (%/años) | | |
| TERRENOS Y BS NATURALES | | 0,00 | 0,00 | 0,00 | 0,00 | | | |
| | | | | No se amortiza | 0,00 | | 0,00 | |
| | | | | No se amortiza | 0,00 | | 0,00 | |
| CONSTRUCCIONES | | 0,00 | 0,00 | 0,00 | 0,00 | | 0,00 | |
| | | | | | | | 0,00 | |
| | | | | | | | 0,00 | |
| MOBILIARIO | | 7.507,20 | 0,00 | 5,13 | 7.502,07 | | | |
| SILLAS, MESAS Y MESA PROFESOR | 02/01/2012 | 7.507,20 | 0,00 | 5,13 | 7.502,07 | 25% | 0,00 | |
| OTRO INMOVILIZADO | | 1.805,16 | 451,29 | 116,10 | 1.237,77 | | 0,00 | |
| CABLE ADAPTADOR-KINGSTON VALUE | 24/09/2016 | 56,16 | 14,04 | 3,80 | 38,32 | 25% | 0,00 | |
| SERVIDOR-HP PROLIANT-P MIDLINE | 29/09/2016 | 1.749,00 | 437,25 | 112,30 | 1.199,45 | 25% | 0,00 | |
| EQUIP.PARA PROC.INFORMATICOS | | 24.645,47 | 3.961,29 | 9.025,61 | 11.658,57 | | 0,00 | |
| CARGADOR APPLE | 20/07/2012 | 66,95 | 0,00 | 66,95 | 0,00 | 25% | 0,00 | |
| ALTAVOCES ORDENADOR | 22/06/2012 | 27,50 | 0,00 | 27,50 | 0,00 | 25% | 0,00 | |
| ORDENADOR SOBREMESA | 02/01/2012 | 322,88 | 0,00 | 322,88 | 0,00 | 25% | 0,00 | |
| MACBOOK PRO 15" | 26/04/2012 | 1.721,61 | 0,00 | 1.721,61 | 0,00 | 25% | 0,00 | |
| IMAC | 12/01/2013 | 1.071,29 | 8,08 | 1.063,21 | 0,00 | 25% | 0,00 | |
| ORDENADOR | 10/01/2013 | 363,50 | 2,22 | 361,28 | 0,00 | 25% | 0,00 | |
| MAC BOOK AIR | 14/06/2013 | 840,93 | 94,47 | 746,46 | 0,00 | 25% | 0,00 | |
| PANTALLA P&P | 23/12/2013 | 99,17 | 24,19 | 74,98 | 0,00 | 25% | 0,00 | |
| PORTATIL HP Y RESTO EQUIPO | 05/11/2013 | 725,25 | 153,01 | 572,24 | 0,00 | 25% | 0,00 | |
| PACKARD BELL VISEO 233D MONITO | 11/03/2014 | 106,00 | 26,50 | 74,49 | 5,01 | 25% | 0,00 | |
| SAFESCAN TA-965 CONTROL DE PRE | 17/03/2014 | 649,00 | 162,25 | 453,41 | 33,34 | 25% | 0,00 | |
| ORDENADOR MINIPC MINX ANDROID | 31/03/2014 | 82,00 | 20,50 | 56,50 | 5,00 | 25% | 0,00 | |
| TABLET MICROSOFT WD MY PASSPORT PARA MAC | 17/02/2014 | 313,21 | 78,30 | 224,82 | 10,09 | 25% | 0,00 | |
| CAMARA REFLEX NIKON | 28/05/2014 | 75,21 | 18,80 | 48,83 | 7,58 | 25% | 0,00 | |
| | 08/05/2014 | 451,00 | 112,75 | 299,02 | 39,23 | 25% | 0,00 | |
| MEM SD KINGSTON | 08/05/2014 | 18,09 | 4,52 | 11,99 | 1,58 | 25% | 0,00 | |

| | | | | | | | | |
|---------------------------------------|------------|----------|--------|--------|--------|-----|------|--|
| 32GB | | | | | | | | |
| ACC FLSH NIKON SB700 | 12/05/2014 | 299,00 | 74,75 | 197,42 | 26,83 | 25% | 0,00 | |
| ORDENADOR PC INTEL CORE 153330 | 21/05/2014 | 329,75 | 82,44 | 215,70 | 31,61 | 25% | 0,00 | |
| TROLL ABS-POR TPSJ C50D | 25/06/2014 | 350,41 | 87,60 | 220,80 | 42,01 | 25% | 0,00 | |
| TROL46CM ABS PLA.C- MOCHILA NG | 25/06/2014 | 45,46 | 11,37 | 28,66 | 5,43 | 25% | 0,00 | |
| MONITOR SAMSUG LED | 23/06/2014 | 248,00 | 49,60 | 125,29 | 73,11 | 20% | 0,00 | |
| APLE ADAPTADOR MINI DVI | 23/06/2014 | 18,00 | 3,60 | 9,09 | 5,31 | 20% | 0,00 | |
| PLANTRONIC 345 AURICULAR MICRO | 23/06/2014 | 30,00 | 6,00 | 15,16 | 8,84 | 20% | 0,00 | |
| PLANTRONIC AURICULAR INALAMBRI | 23/06/2014 | 179,00 | 35,80 | 90,43 | 52,77 | 20% | 0,00 | |
| SENNHEISER HD 201 AURICULAR CA | 23/06/2014 | 500,00 | 100,00 | 252,60 | 147,40 | 20% | 0,00 | |
| SENNHEISER HD 201 AURICULAR CA | 23/06/2014 | 500,00 | 100,00 | 252,60 | 147,40 | 20% | 0,00 | |
| ENERGY MP3SOUND SYSTEM 300 | 14/10/2014 | 20,00 | 4,00 | 8,87 | 7,13 | 20% | 0,00 | |
| ENERGY SISTEM MUSIC BOX Z220 S | 11/11/2014 | 49,60 | 9,92 | 21,23 | 18,45 | 20% | 0,00 | |
| TECLADO LOOGITECH - MSI DC111-0 | 23/12/2014 | 319,17 | 79,79 | 161,55 | 77,83 | 25% | 0,00 | |
| SAMNSUNG 840 EVO 120GB-PCCOM A | 28/01/2015 | 1.354,75 | 338,69 | 652,33 | 363,73 | 25% | 0,00 | |
| ACER, BATERIA, KOBO TOUCH (PRO | 26/02/2015 | 286,66 | 57,33 | 105,86 | 123,47 | 20% | 0,00 | |
| IMPRESORA LASER MULTIFUNCION | 28/07/2015 | 192,38 | 38,48 | 55,03 | 98,87 | 20% | 0,00 | |
| CABLE ADAPTADOR- KINGSTON VALAU | 24/09/2015 | 27,22 | 6,81 | 8,66 | 11,75 | 25% | 0,00 | |
| GRABADORA DE VOZ Y MP3 DIGITAL | 28/09/2015 | 132,07 | 26,41 | 33,28 | 72,38 | 20% | 0,00 | |
| ESCANER DOCUMENAL AA FUJITSU | 21/01/2016 | 442,25 | 110,56 | 104,52 | 227,17 | 25% | 0,00 | |
| ADAPTADOR APPLE DE CORRIENTE A | 03/03/2016 | 23,89 | 5,97 | 4,96 | 12,96 | 25% | 0,00 | |
| TELEFONO FIJO, AURICULARES Y C | 01/03/2016 | 26,49 | 6,62 | 5,53 | 14,34 | 25% | 0,00 | |
| ORDENADOR | 03/05/2016 | 993,64 | 248,41 | 164,93 | 580,30 | 25% | 0,00 | |
| PORTATIL TACTIL DE 142 | 19/10/2016 | 722,52 | 180,63 | 36,52 | 505,37 | 25% | 0,00 | |
| MBA 13" ORDENADOR | 17/10/2016 | 825,62 | 206,41 | 42,86 | 576,35 | 25% | 0,00 | |
| ORDENADOR | 03/08/2016 | 708,01 | 177,00 | 73,02 | 457,99 | 25% | 0,00 | |
| 10 AURICULARES | 14/11/2016 | 51,00 | 12,75 | 1,67 | 36,58 | 25% | 0,00 | |
| PCCOM BASIC ENTERPRISE | 28/11/2016 | 370,70 | 92,68 | 8,61 | 269,41 | 25% | 0,00 | |
| DISCO DURO EXTERNO DE 1 TB | 19/10/2016 | 44,62 | 11,16 | 2,26 | 31,20 | 25% | 0,00 | |
| ENERMAS TB VEGAS SINGLE 12 CM AZUL | 21/03/2017 | 15,62 | 3,06 | 0,00 | 12,56 | 25% | 0,00 | |

| | | | | | | | | |
|---------------------------------------|------------|----------|--------|----------------|----------|-----|------|--|
| AURICULARES | 11/07/2017 | 319,83 | 38,12 | 0,00 | 281,71 | 25% | 0,00 | |
| AURICULAR-MICROFONO | 21/09/2017 | 266,77 | 18,64 | 0,00 | 248,13 | 25% | 0,00 | |
| PROYECTOR | 05/10/2017 | 359,09 | 21,64 | 0,00 | 337,45 | 25% | 0,00 | |
| PLANTRONICS SISTEMA AUDIO CONFERENCIA | 05/10/2017 | 70,78 | 4,27 | 0,00 | 66,51 | 25% | 0,00 | |
| ORPHONEXIS CASIA: ANABEL-LEN | 13/02/2017 | 1.114,00 | 245,69 | 0,00 | 868,31 | 25% | 0,00 | |
| MICROSOFT WIRED KEYBOARD 200 | 17/02/2017 | 45,03 | 9,81 | 0,00 | 35,22 | 25% | 0,00 | |
| 4 PHOENIX CASIA(ORDENADORES) | 03/04/2017 | 1.660,00 | 310,40 | 0,00 | 1.349,60 | 25% | 0,00 | |
| LOGITECH HD WEBCAM-OWLOTECH | 02/06/2017 | 135,45 | 19,76 | 0,00 | 115,69 | 25% | 0,00 | |
| ORDENADOR Y COMPLEMENTOS | 22/08/2017 | 927,81 | 83,88 | 0,00 | 843,93 | 25% | 0,00 | |
| MNEA2 IMAC 27" 5K P3 | 22/09/2017 | 2.369,50 | 163,92 | 0,00 | 2.205,58 | 25% | 0,00 | |
| MONTAJE Y TESTEO DE COMPONENTES | 03/10/2017 | 509,34 | 31,40 | 0,00 | 477,94 | 25% | 0,00 | |
| VARIOS: CABLE ADAPTADOR, REGLETA 6 TO | 16/10/2017 | 49,05 | 2,07 | 0,00 | 46,98 | 20% | 0,00 | |
| TARJETA HLR 98-APPLE PHONE 7 PLUS | 17/04/2017 | 779,40 | 138,26 | 0,00 | 641,14 | 25% | 0,00 | |
| BIENES DEL PATRIM HISTORICO | | 0,00 | | No se amortiza | 0,00 | | 0,00 | |
| | | | | No se amortiza | | | | |
| INMOVILIZADO INTANGIBLE | | 0,00 | | 0,00 | 0,00 | | | |
| APLICACIONES INFORMÁTICAS | | 0,00 | | 0,00 | 0,00 | | | |
| | | | | | 0,00 | | 0,00 | |
| INVERSIONES FINANCIERAS | | 0,00 | | | | | | |
| | | | | | | | | |
| | | | | | | | | |

CUENTAS ANUALES 2016

INFORME DE AUDITORIA INDEPENDIENTE DE CUENTAS ANUALES

Al Patronato de Fundación Finca Experimental Universidad de Almería-Anecoop:

Opinión

Hemos auditado las Cuentas Anuales abrevias adjuntas de la sociedad **FUNDACION FINCA EXPERIMENTAL UNIVERSIDAD DE ALMERIA ANECOOP.**, que comprenden el Balance de Situación al 31 de agosto de 2017, la Cuenta de Pérdidas y Ganancias, el Estado de Cambios en el Patrimonio Neto y la Memoria correspondiente al ejercicio anual terminado en dicha fecha.

En nuestra opinión las Cuentas Anuales adjuntas expresan, en todos los aspectos significativos, la imagen fiel del patrimonio y de la situación financiera de **FUNDACION FINCA EXPERIMENTAL UNIVERSIDAD DE ALMERIA ANECOOP.** a 31 de agosto de 2017, así como de sus resultados correspondientes al ejercicio anual terminado en dicha fecha, de conformidad con el marco normativo de información financiera que resulta de aplicación y, en particular, con los principios y criterios contables contenidos en el mismo.

Fundamento de la opinión

Hemos llevado a cabo nuestra auditoría de conformidad con la normativa reguladora de auditoría de cuentas vigente en España. Nuestras responsabilidades de acuerdo con dichas normas se describen más adelante en la sección Responsabilidades del auditor en relación con la auditoría de cuentas anuales de nuestro informe.

Somos independientes de la Sociedad de conformidad con los requerimientos de ética, incluidos los de independencia que son aplicables a nuestra auditoría de cuentas anuales en España según lo exigido por la normativa reguladora de la actividad de auditoría de cuentas. En este sentido, no hemos presentado servicios distintos a los de la auditoría de cuentas ni han concurrido situaciones o circunstancias que, de acuerdo con lo establecido en la citada normativa reguladora, hayan afectado a la necesaria independencia de modo que se haya visto comprometida.

Consideramos que la evidencia de auditoría que hemos obtenido proporciona una base suficiente y adecuada para nuestra opinión.

Asuntos más relevantes de la auditoría

Los aspectos más relevantes de la auditoría son aquellos que, según nuestro juicio profesional, han sido considerados como los riesgos de incorrección material más significativos en nuestra auditoría de las cuentas anuales del periodo actual. Estos riesgos han sido tratados en el contexto de nuestra auditoría de las cuentas anuales en su conjunto, y en la formación de nuestra opinión sobre éstos, y no expresamos una opinión por separado sobre esos riesgos.

Los riesgos considerados más significativos de la existencia de incorrecciones materiales en los que nos hemos centrado han sido los correspondientes a la aplicación de subvenciones y donaciones, para los que hemos realizado la comprobación de su adjudicación, periodificación, contabilización y aplicación a resultado.

Responsabilidad del Patronato en relación a las cuentas anuales.

El Patronato de la Fundación es responsable de formular las cuentas anuales adjuntas, de forma que expresen la imagen fiel del patrimonio, de la situación financiera de la sociedad, y de los resultados de **FUNDACION FINCA EXPERIMENTAL UNIVERSIDAD DE ALMERIA ANECOOP.**, de conformidad con el marco normativo de información financiera aplicable a la entidad en España, y del control interno que consideren necesario para permitir la preparación de cuentas anuales libres de incorrección material debida a fraude o error.

En la preparación de las cuentas anuales, el Patronato es responsable de la valoración de la capacidad de la Sociedad para continuar como empresa en funcionamiento, revelando, según corresponda las cuestiones relacionadas con la empresa en funcionamiento y utilizando el principio contable de empresa en funcionamiento excepto si el Patronato tiene intención de liquidar la sociedad o cesar sus operaciones, o bien no exista otra alternativa realista.

Responsabilidad del auditor en relación con la auditoría de las cuentas anuales

Nuestros objetivos son obtener una seguridad razonable de que las cuentas anuales en su conjunto están libres de incorrección material, debida a fraude o error, y emitir un informe de auditoría que contiene nuestra opinión.

Seguridad razonable es un alto grado de seguridad, pero no garantiza que una auditoría vigente en España siempre detecte una incorrección material cuando existe. Las incorrecciones pueden deberse a fraude o error y se consideran materiales si, individualmente o de forma agregada, puede preverse razonablemente que influyan en las decisiones económicas que los usuarios toman basándose en las cuentas anuales.

En el Anexo 1 de este informe de auditoría se incluye una descripción más detallada de nuestras responsabilidades en relación con la auditoría de las cuentas anuales. Esta descripción que se encuentra a continuación, es parte integrante de nuestro informe de auditoría.

Anexo 1 de nuestro informe de auditoría

Adicionalmente a lo incluido en nuestro informe de auditoría, en este Anexo incluimos nuestras responsabilidades respecto a la auditoría de las cuentas anuales.

Responsabilidades del auditor en relación con la auditoría de las cuentas anuales

Como parte de una auditoría de conformidad con la normativa reguladora de auditoría de cuentas en España, aplicamos nuestro juicio profesional y mantenemos una actitud de escepticismo profesional durante toda la auditoría. También:

- Identificamos y valoramos los riesgos de incorrección material en las cuentas anuales, debida a fraude o error, diseñamos y aplicamos procedimientos de auditoría para responder a dichos riesgos y obtenemos evidencia de auditoría suficiente y adecuada para proporcionar una base para nuestra opinión. El riesgo de no detectar una incorrección material debida a fraude es más elevado que en el caso de una incorrección material debida a error, ya que el fraude puede implicar colusión, falsificación, omisiones deliberadas, manifestaciones intencionadamente erróneas, o la elusión del control interno.
- Obtenemos conocimiento del control interno relevante para la auditoría con el fin de diseñar procedimientos de auditoría que sean adecuados en función de las circunstancias, y no con la finalidad de expresar una opinión sobre la eficacia del control interno de la entidad.
- Evaluamos si las políticas contables aplicadas son adecuadas y la razonabilidad de las estimaciones contables y la correspondiente información revelada por el Consejo de Administración.
- Concluimos sobre si es adecuada la utilización, por el Consejo de Administración, del principio contable de empresa en funcionamiento y, basándonos en la evidencia de auditoría obtenida, concluimos sobre si existe o no una incertidumbre material relacionada con hechos o con condiciones que pueden generar dudas significativas sobre la capacidad de la Sociedad para continuar como empresa en funcionamiento. Si concluimos que existe una incertidumbre material, se requiere que llamemos la atención en nuestro informe de auditoría sobre la correspondiente información revelada en las cuentas anuales o, si dichas revelaciones no son adecuadas, que expresemos una opinión modificada. Nuestras conclusiones se basan en la evidencia de auditoría obtenida hasta la fecha de nuestro informe de auditoría. Sin embargo, los hechos o condiciones futuros pueden ser la causa de que la Sociedad deje de ser una empresa en funcionamiento.




- Evaluamos la presentación global, la estructura y el contenido de las cuentas anuales, incluida la información revelada, y si las cuentas anuales representan las transacciones y hechos subyacentes de un modo que logran expresar la imagen fiel.

Nos comunicamos con los administradores de la entidad en relación con, entre otras cuestiones, el alcance y el momento de realización de la auditoría planificados y los hallazgos significativos de la auditoría, así como cualquier deficiencia significativa del control interno que identificamos en el transcurso de la auditoría.

Entre los riesgos significativos que han sido objeto de comunicación a los patronos de la entidad, determinamos los que han sido de la mayor significatividad en la auditoría de las cuentas anuales del periodo actual y que son, en consecuencia, los riesgos considerados más significativos.

Describimos esos riesgos en nuestro informe de auditoría salvo que las disposiciones legales o reglamentarias prohíban revelar públicamente la cuestión.

Antonio Granero Yepes
Valor Auditores, S.L.P.
ROAC S-2054



Madrid, a 9 de diciembre de 2017

SUBSANACIÓN DE CUENTAS ANUALES

FUNDACIÓN:

FINCA EXPERIMENTAL UNIVERSIDAD DE ALMERÍA-ANECOOP

CIF:

G04457495

Nº REGISTRO:

754EDU

CUENTAS ANUALES DEL EJERCICIO:

01/09/2016 - 31/08/2017

Informe anual relativo al cumplimiento de los códigos de conducta sobre inversiones financieras temporales del ejercicio económico 01/09/2016 - 31/08/2017

Durante el ejercicio arriba indicado, al que corresponden las cuentas anuales que se presentan, la Fundación FINCA EXPERIMENTAL UNIVERSIDAD DE ALMERÍA-ANECOOP ha realizado todas las inversiones financieras temporales que se encuentran reflejadas en dichas cuentas conforme a los principios y recomendaciones indicados en los Códigos de conducta aprobados en desarrollo de la disposición adicional quinta del Real Decreto Legislativo 4/2015, de 23 de octubre, por el que se aprueba el texto refundido de la Ley del Mercado de Valores, no habiéndose producido desviaciones* respecto de los criterios contenidos en los códigos citados.

En especial, se han tenido en cuenta los siguientes principios para seleccionar las distintas inversiones financieras:

- No se han realizado operaciones que respondan un uso meramente especulativo de los recursos financieros, en especial la venta de valores tomados en préstamo al efecto, las operaciones intradía y las operaciones en mercados de futuros y opciones.

No existen operaciones separadas de las recomendaciones.

Entendemos que no se debe declarar el informe del cumplimiento de códigos de conducta sobre inversiones financieras porque la Fundación no realiza inversiones financieras, los importes que aparecen en el balance como tales corresponden a fianzas y depósitos por la entrega de productos agrícolas, con el ayuntamiento de Almería por unas obras realizadas y con una empresa de suministro de electricidad.

ALMERÍA, a 13 de Diciembre de 2017

EL SECRETARIO
Fernández Marín, D. Fernando

Vº Bº
EL PRESIDENTE
Rodríguez Torreblanca, D. Carmelo

Fdo.:.....

* De haberse producido desviaciones respecto de los criterios contenidos en los Códigos de Conducta aprobados, deberán relacionarse y describirse las operaciones en que se hayan producido tales desviaciones y las razones que en cada caso las justifican.

BALANCE DE SITUACIÓN**A. ACTIVO**

| Nº DE CUENTAS | AGRUPACIÓN | NOTA | EJERCICIO ACTUAL | EJERCICIO ANTERIOR |
|---|--|------|------------------|--------------------|
| | A) ACTIVO NO CORRIENTE | | 693.475,22 | 686.476,46 |
| 20, (280), (2830), (290) | I. Inmovilizado intangible | | 108.547,50 | 217.095,00 |
| 21, (281), (2831), (291), 23 | III. Inmovilizado material | | 570.557,19 | 455.010,93 |
| 2505, 2515, 2525, (2595), 260, 261, 262, 263, 264, 265, 268, (269), 27, (2935), (2945), (2955), (296), (297), (298) | VI. Inversiones financieras a largo plazo | | 14.370,53 | 14.370,53 |
| | B) ACTIVO CORRIENTE | | 231.629,14 | 591.214,00 |
| 30, 31, 32, 33, 34, 35, 36, (39), 407 | I. Existencias | | 9.184,22 | 7.756,66 |
| 447, 448, (495) | II. Usuarios y otros deudores de la actividad propia | | 66.446,94 | 19.433,57 |
| | 1. Entidades del grupo | | 66.446,94 | 19.433,57 |
| 430, 431, 432, 433, 434, 435, 436, (437), (490), (493), 440, 441, 446, 449, 460, 464, 470, 471, 472, 558, 544 | III. Deudores comerciales y otras cuentas a cobrar | | 89.203,52 | 426.681,16 |
| 5305, 5315, 5325, 5335, 5345, 5355, (5395), 540, 541, 542, 543, 545, 546, 547, 548, (549), 551, 5525, 5590, 565, 566, (5935), (5945), (5955), (596), (597), (598) | V. Inversiones financieras a corto plazo | | 483,89 | 483,89 |
| 480, 567 | VI. Periodificaciones a corto plazo | | 0,00 | 3.589,70 |
| 57 | VII. Efectivo y otros activos líquidos equivalentes | | 66.310,57 | 133.269,02 |
| | TOTAL ACTIVO (A + B) | | 925.104,36 | 1.277.690,46 |

B. PATRIMONIO NETO Y PASIVO

| Nº DE CUENTAS | AGRUPACIÓN | NOTA | EJERCICIO ACTUAL | EJERCICIO ANTERIOR |
|---|---|------|------------------|--------------------|
| | A) PATRIMONIO NETO | | 794.390,92 | 942.446,52 |
| | A-1) Fondos propios | | 184.956,90 | 152.009,38 |
| | I. Dotación fundacional | | 60.000,00 | 60.000,00 |
| 100 | 1. Dotación fundacional | | 60.000,00 | 60.000,00 |
| 11 | II. Reservas | | 124.956,90 | 92.009,38 |
| 130, 131, 132 | A-2) Subvenciones, donaciones y legados recibidos | | 609.434,02 | 790.437,14 |
| | B) PASIVO NO CORRIENTE | | 62.026,29 | 81.621,13 |
| 479 | IV. Pasivos por impuesto diferido | | 62.026,29 | 81.621,13 |
| | C) PASIVO CORRIENTE | | 68.687,15 | 253.622,81 |
| | II. Deudas a corto plazo | | 0,00 | 182.172,07 |
| 50, 5115, 5135, 5145, 521, 522, 523, 525, 528, 551, 5525, 555, 5565, 5566, 5595, 560, 561 | 3. Otras deudas a corto plazo | | 0,00 | 182.172,07 |
| | V. Acreedores comerciales y otras cuentas a pagar | | 68.687,15 | 71.450,74 |
| 400, 401, 403, 404, 405, (406) | 1. Proveedores | | 2.488,98 | 0,00 |
| 410, 411, 419, 438, 465, 475, 476, 477 | 2. Otros acreedores | | 66.198,17 | 71.450,74 |
| | TOTAL PATRIMONIO NETO Y PASIVO (A+B+C) | | 925.104,36 | 1.277.690,46 |

CUENTA DE RESULTADOS

| Nº DE CUENTAS | AGRUPACIÓN | NOTA | EJERCICIO ACTUAL | EJERCICIO ANTERIOR |
|---|---|------|------------------|--------------------|
| | 1. Ingresos de la actividad propia | | 321.772,20 | 489.154,74 |
| 722, 723 | c) Ingresos de promociones, patrocinadores y colaboraciones | | 40.161,29 | 61.130,49 |
| 740, 747, 748 | d) Subvenciones, donaciones y legados imputados al excedente del ejercicio | | 281.610,91 | 428.024,25 |
| 700, 701, 702, 703, 704, 705, (706), (708), (709) | 2. Ventas y otros ingresos de la actividad mercantil | | 133.260,23 | 115.027,68 |
| (600), (601), (602), 606, (607), 608, 609, 61, (6931), (6932), (6933), 7931, 7932, 7933 | 6. Aprovisionamientos | | -104.610,46 | -99.602,96 |
| (64) | 8. Gastos de personal | | -239.328,82 | -256.212,92 |
| (62), (631), (634), 636, 639, (655), (694), (695), 794, 7954, (656), (659) | 9. Otros gastos de la actividad | | -118.144,60 | -119.908,34 |
| (68) | 10. Amortización del inmovilizado | | -146.470,69 | -130.458,20 |
| | 11. Subvenciones, donaciones y legados de capital traspasados al excedente del ejercicio | | 142.910,99 | 0,00 |
| 7451, 7461 | a) Afectas a la actividad propia | | 142.910,99 | 0,00 |
| (690), (691), (692), 770, 771, 772, 790, 791, 792, (670), (671), (672) | 13. Deterioro y resultado por enajenaciones del inmovilizado | | 5.413,22 | 0,00 |
| (678), 778 | 13 **. Otros resultados | | 7.068,48 | 2.000,00 |
| | A.1) EXCEDENTE DE LA ACTIVIDAD (1+2+3+4+5+6+7+8+9+10+11+12+13+13**) | | 1.870,55 | 0,00 |
| (660), (661), (662), (665), (669) | 15. Gastos financieros | | -1.870,55 | 0,00 |
| | A.2) EXCEDENTE DE LAS OPERACIONES FINANCIERAS (14+15+16+17+18+19) | | -1.870,55 | 0,00 |
| | 1. Subvenciones recibidas | | 173.938,24 | 0,00 |
| | 4. Efecto impositivo | | -17.393,82 | 0,00 |
| | B.1) VARIACIÓN DE PATRIMONIO NETO POR INGRESOS Y GASTOS RECONOCIDOS DIRECTAMENTE EN EL PATRIMONIO NETO (1+2+3+4) | | 156.544,42 | 0,00 |
| | 1. Subvenciones recibidas | | -147.196,84 | -118.458,84 |
| | 4. Efecto impositivo | | 14.718,69 | 11.845,88 |
| | C.1) VARIACIÓN DE PATRIMONIO NETO POR RECLASIFICACIONES AL EXCEDENTE DEL EJERCICIO (1+2+3+4) | | -132.478,15 | -106.612,96 |
| | D) Variación de patrimonio neto por ingresos y gastos imputados directamente al patrimonio neto (B.1+C.1) | | 24.066,27 | -106.612,96 |
| | F) Ajustes por errores | | -167.473,97 | -2.038,53 |
| | H) Otras variaciones | | -4.647,90 | 55.845,20 |
| | | | | |

| | | | | |
|--|--|--|-------------|------------|
| | I) RESULTADO TOTAL. VARIACIÓN DEL PATRIMONIO NETO EN EL EJERCICIO (A.4+D+E+F+G+H) | | -148.055,60 | -52.806,29 |
|--|--|--|-------------|------------|

MEMORIA MODELO PYMESFL

NOTA 1. ACTIVIDADES FUNDACIONALES

Fines según lo establecido en los estatutos de la Fundación:

“Como objetivo principal el colaborar con la Universidad y entorno productivo en el desarrollo y cumplimiento de los fines que la legislación y la sociedad le encomienda. En particular la Fundación tendrá por objeto: a) Servir de apoyo instrumental para las actividades de experimentación, investigación y de producción que puedan realizarse según los Departamentos, grupos y proyectos de investigación de la UAL y de la Sociedad Cooperativa ANECOOP, de acuerdo con las líneas de trabajo que sean de alto interés para los patronos fundadores siendo prioritario las líneas de trabajo que guarden relación con las necesidades de la Hortofruticultura almeriense. b) Colaborar en la financiación de becas, proyectos, premios, seminarios, edición de trabajos de investigación, libros, publicaciones, prácticas en empresa, seminarios, que sean de interés para la sociedad en general, para la empresa y sus profesionales o para la comunidad universitaria. c) Colaborar en la realización de las prácticas docentes inherentes a los planes de estudio de las titulaciones agrícolas de 1º y 2º ciclo de agronomía”.

Actividades realizadas en el ejercicio:

Las actividades realizadas en el ejercicio han sido:

Actividades de experimentación, investigación y de producción de productos hortofrutícolas y la venta de productos hortofrutícolas obtenidos con la principal actividad.

Domicilio social:

Carrera de Sacramento, s/n
Cañada de San Urbano
4120 Almería

Lugar donde se desarrollan las actividades si fuera diferente a la sede social:

Las actividades se han desarrollado en la FINCA EXPERIMENTAL situada en el PARAJE "LOS GOTERONES" POLIGONO 24 PARCELA 281 del TÉRMINO MUNICIPAL DE ALMERÍA

Cuando la fundación forme parte de un grupo, si la entidad es la de mayor activo del conjunto de entidades del grupo, se informará de las entidades más significativas que lo integran describiendo sus actividades e indicando el volumen agregado de activos, pasivos, ingresos y gastos de las mismas: La fundación forma parte del grupo ANECOOP Sociedad Cooperativa inscrita en el Registro de Sociedades Cooperativas del Ministerio de Trabajo e Inmigración

Cuando la fundación forme parte de un grupo, si la entidad NO es la de mayor activo del conjunto de entidades del grupo, se indicará el registro donde estén depositadas las cuentas anuales de la entidad que contiene la información exigida en el punto anterior:

Es parte del grupo ANECOOP S.Coop.inscrita en el REGIST de SOC.COOP. del Mº de Trabajo e Inmigración

NOTA 2. BASES DE PRESENTACIÓN DE LAS CUENTAS ANUALES

1. Imagen fiel

- Las cuentas reflejan la imagen fiel del patrimonio, de la situación financiera y de los resultados de la entidad, y del grado de cumplimiento de sus actividades, así como de la veracidad de los flujos incorporados en el estado de flujos de efectivo:

2. Principios contables no obligatorios aplicados

- En las cuentas se han aplicado principios contables no obligatorios:

No se han aplicado principios contables no obligatorios. Adicionalmente, el Presidente ha formulado estas cuentas anuales teniendo en consideración la totalidad de los principios y normas contables de aplicación obligatoria que tienen un efecto significativo en dichas cuentas anuales. No existe ningún principio contable que siendo obligatorio, haya dejado de aplicarse.

- No se han producido cambios en los principios contables

3. Aspectos críticos de la valoración y estimación de la incertidumbre

- Cuando la dirección sea consciente de la existencia de incertidumbres importantes, relativas a eventos o condiciones que puedan aportar dudas significativas sobre la posibilidad de que la empresa siga funcionando normalmente, procederá a revelarlas en este apartado:

La sociedad no ha aplicado ningún cambio en sus estimaciones contables derivadas de aspectos críticos de valoración.

- En el caso de que las cuentas no se elaboren bajo el principio de empresa en funcionamiento, tal hecho será objeto de revelación explícita, junto con las hipótesis alternativas sobre las que hayan sido elaboradas, así como las razones por las que la empresa no pueda ser considerada como una empresa en funcionamiento:

La Sociedad sigue en todo momento el principio de empresa en funcionamiento. Los criterios de valoración de sus activos, pasivos y patrimonio se rigen de acuerdo a este principio. La estimación de la incertidumbre por parte de la Sociedad no excede de los parámetros considerados de normalidad para el sector en el que opera.

4. Comparación de la información

- Se puede realizar la comparación de las cuentas anuales del ejercicio con las del precedente:

6. Elementos recogidos en varias partidas

- No existen elementos patrimoniales que estén registrados en dos o más partidas del Balance:

7. Cambios en criterios contables

- No se han producido cambios en los criterios contables:

8. Corrección de errores

Indicarse la naturaleza del error y del ejercicio en que se produjo:

Durante el ejercicio se ha producido varios ajustes del resultado de ejercicios anteriores por importe neto de 32.947,52 € que ha sido abonado en la cuenta de reservas.

Importe de la corrección para cada una de las partidas afectadas en cada uno de los ejercicios presentados:

58.256,06 para el ejercicio 2009. DONACION UAL SUBV 2009 ERROR EN SU CONTABILIZACION

13.963,32 para el ejercicio 2010. DONACION UAL AYUDA 2010 ERROR EN SU CONTABILIZACION

-39.271,86 para el ejercicio 2013. AJUSTE AYUDAS

NOTA 3. EXCEDENTE DEL EJERCICIO

3.1. Partidas del excedente del ejercicio

El análisis de las principales partidas que forman el excedente del ejercicio es el siguiente:

Las partidas que forman el excedente no han sufrido variación con respecto a las del ejercicio anterior salvo las subvenciones y legados de capital transferidos al resultado del ejercicio que este año se ha separado de las subvenciones del ejercicio

| PARTIDAS DE GASTOS | IMPORTE |
|-----------------------------------|--------------------|
| 6. Aprovisionamientos | -104.610,46 |
| 8. Gastos de personal | -239.328,82 |
| 9. Otros gastos de la actividad | -118.144,60 |
| 10. Amortización del inmovilizado | -146.470,69 |
| 15. Gastos financieros | -1.870,55 |
| TOTAL | -610.425,12 |

| PARTIDAS DE INGRESOS | IMPORTE |
|---|------------|
| 1. Ingresos de la entidad por la actividad propia | 321.772,20 |

| | |
|--|------------|
| 2. Ventas e ingresos de la actividad mercantil | 133.260,23 |
| 11. Subvenciones, donaciones y legados de capital transferidos al resultado del ejercicio | 142.910,99 |
| 13. (INGRESOS) Deterioro y resultado positivo por enajenación de inmovilizado | 5.413,22 |
| 13 **. (INGRESOS) Otros resultados | 7.068,48 |
| TOTAL | 610.425,12 |

3.2. Propuesta de aplicación del excedente

La propuesta de aplicación del excedente es la siguiente:

| BASE DE REPARTO | IMPORTE |
|-------------------------------------|---------|
| Excedente del ejercicio | 0,00 |
| Remanente | 0,00 |
| Reservas voluntarias | 0,00 |
| Otras reservas de libre disposición | 0,00 |
| TOTAL | 0,00 |

| DISTRIBUCIÓN | IMPORTE |
|---|---------|
| A dotación fundacional | 0,00 |
| A reservas especiales | 0,00 |
| A reservas voluntarias | 0,00 |
| A compensación de excedentes negativos de ejercicios anteriores | 0,00 |
| TOTAL | 0,00 |

NOTA 4. NORMAS DE REGISTRO Y VALORACIÓN

1. Inmovilizado intangible

Activo no corriente

| AGRUPACIÓN | IMPORTE |
|----------------------------|------------|
| I. Inmovilizado intangible | 108.547,50 |

a) Inmovilizado intangible no generador de flujos de efectivo:

Los criterios contenidos en las normas relativas al inmovilizado material, se aplicarán a los elementos del inmovilizado intangible, sin perjuicio de lo dispuesto a continuación.

Para el reconocimiento inicial de un inmovilizado de naturaleza intangible, es preciso que, además de cumplir la definición de activo y los criterios de registro o reconocimiento contable contenidos en el Marco Conceptual de la Contabilidad, cumpla el criterio de identificabilidad.

El citado criterio de identificabilidad implica que el inmovilizado cumpla alguno de los dos requisitos siguientes:

- Sea separable, esto es, susceptible de ser separado de la entidad y vendido, cedido, entregado para su explotación, arrendado o intercambiado.
- Surja de derechos legales o contractuales, con independencia de que tales derechos sean transferibles o separables de la entidad o de otros derechos u obligaciones.

En ningún caso se reconocerán como inmovilizados intangibles los gastos ocasionados con motivo del establecimiento, las marcas, cabeceras de periódicos o revistas, los sellos o denominaciones editoriales, las listas de clientes u otras partidas similares, que se hayan generado internamente. La entidad apreciará si la vida útil de un inmovilizado intangible es definida o indefinida. Un inmovilizado intangible tendrá una vida útil indefinida cuando, sobre la base de un análisis de todos los factores relevantes, no haya un límite previsible del periodo a lo largo del cual se espera que el activo genere flujos de efectivo.

b) Inmovilizado intangible generador de flujos de efectivo:

Los criterios contenidos en las normas relativas al inmovilizado material, se aplicarán a los elementos del inmovilizado intangible, sin perjuicio de lo dispuesto a continuación.

Para el reconocimiento inicial de un inmovilizado de naturaleza intangible, es preciso que, además de cumplir la definición de activo y los criterios de registro o reconocimiento contable contenidos en el Marco Conceptual de la Contabilidad, cumpla el criterio de identificabilidad.

El citado criterio de identificabilidad implica que el inmovilizado cumpla alguno de los dos requisitos siguientes:

- a) Sea separable, esto es, susceptible de ser separado de la entidad y vendido, cedido, entregado para su explotación, arrendado o intercambiado.
- b) Surja de derechos legales o contractuales, con independencia de que tales derechos sean transferibles o separables de la entidad o de otros derechos u obligaciones.

En ningún caso se reconocerán como inmovilizados intangibles los gastos ocasionados con motivo del establecimiento, las marcas, cabeceras de periódicos o revistas, los sellos o denominaciones editoriales, las listas de clientes u otras partidas similares, que se hayan generado internamente. La entidad apreciará si la vida útil de un inmovilizado intangible es definida o indefinida. Un inmovilizado intangible tendrá una vida útil indefinida cuando, sobre la base de un análisis de todos los factores relevantes, no haya un límite previsible del periodo a lo largo del cual se espera que el activo genere beneficios.

c) Otros criterios de valoración del inmovilizado intangible:

No aplica

2. Inmovilizado material

Activo no corriente

| AGRUPACIÓN | IMPORTE |
|----------------------------|------------|
| III. Inmovilizado material | 570.557,19 |

a) Inmovilizado material no generador de flujos de efectivo

Los bienes comprendidos en el inmovilizado material se valorarán por su coste, ya sea éste el precio de adquisición o el coste de producción.

Los impuestos indirectos que gravan los elementos del inmovilizado material sólo se incluirán en el precio de adquisición o coste de producción cuando no sean recuperables directamente de la Hacienda Pública.

Asimismo, formará parte del valor del inmovilizado material, la estimación inicial del valor actual de las obligaciones asumidas derivadas del desmantelamiento o retiro y otras asociadas al citado activo, tales como los costes de rehabilitación del lugar sobre el que se asienta, siempre que estas obligaciones den lugar al registro de provisiones de acuerdo con lo dispuesto en la norma aplicable a éstas.

En los inmovilizados que necesiten un periodo de tiempo superior a un año para estar en condiciones de uso, se incluirán en el precio de adquisición o coste de producción los gastos financieros que se hayan devengado antes de la puesta en condiciones de funcionamiento del inmovilizado material y que hayan sido girados por el proveedor o correspondan a préstamos u otro tipo de financiación ajena, específica o genérica, directamente atribuible a la adquisición, fabricación o construcción.

El precio de adquisición incluye, además del importe facturado por el vendedor después de deducir cualquier descuento o rebaja en el precio, todos los gastos adicionales y directamente relacionados que se produzcan hasta su puesta en condiciones de uso.

b) Inmovilizado material generador de flujos de efectivo

Los bienes comprendidos en el inmovilizado material se valorarán por su coste, ya sea éste el precio de adquisición o el coste de producción.

Los impuestos indirectos que gravan los elementos del inmovilizado material sólo se incluirán en el precio de adquisición o coste de producción cuando no sean recuperables directamente de la Hacienda Pública.

Asimismo, formará parte del valor del inmovilizado material, la estimación inicial del valor actual de las obligaciones asumidas derivadas del desmantelamiento o retiro y otras asociadas al citado activo, tales como los costes de rehabilitación del lugar sobre el que se asienta, siempre que estas obligaciones den lugar al registro de provisiones de acuerdo con lo dispuesto en la norma aplicable a éstas.

En los inmovilizados que necesiten un periodo de tiempo superior a un año para estar en condiciones de uso, se incluirán en el precio de adquisición o coste de producción los gastos financieros que se hayan devengado antes de la puesta en condiciones de funcionamiento del inmovilizado material y que hayan sido girados por el proveedor o correspondan a préstamos u otro tipo de financiación ajena, específica o genérica, directamente atribuible a la adquisición, fabricación o construcción.

El precio de adquisición incluye, además del importe facturado por el vendedor después de deducir cualquier descuento o rebaja en el precio, todos los gastos adicionales y directamente relacionados que se produzcan hasta su puesta en condiciones de uso.

3. Inversiones inmobiliarias

INEXISTENCIA DE INVERSIONES INMOBILIARIAS

4. Bienes integrantes del patrimonio histórico

INEXISTENCIA DE BIENES INTEGRANTES DEL PATRIMONIO HISTÓRICO

5. Permutas

a) Permutas de activos no generador de flujos de efectivo

No aplica

b) Permutas de activos generador de flujos de efectivo

No aplica

6. Instrumentos financieros

Activo

| AGRUPACIÓN | IMPORTE |
|---|-----------|
| A) Activo no corriente. VI. Inversiones financieras a largo plazo | 14.370,53 |
| B) Activo corriente. II. Usuarios y otros deudores de la actividad propia | 66.446,94 |
| B) Activo corriente. III. Deudores comerciales y otras cuentas a cobrar | 89.203,52 |
| B) Activo corriente. V. Inversiones financieras a corto plazo | 483,89 |
| B) Activo corriente. VII. Efectivo y otros activos líquidos equivalentes | 66.310,57 |

Patrimonio neto y pasivo

| AGRUPACIÓN | IMPORTE |
|--|-----------|
| C) Pasivo corriente. V. Acreedores comerciales y otras cuentas a pagar | 68.687,15 |

Criterios empleados para la calificación y valoración de las diferentes categorías de activos financieros y pasivos financieros, así como para el reconocimiento de cambios de valor razonable:

Los activos financieros que posee la Fundación se clasifican en las siguientes categorías:

a) Préstamos y partidas a cobrar: activos financieros originados en la venta de bienes o en la prestación de servicios por operaciones de tráfico de la empresa, o los que no teniendo un origen comercial, no son instrumentos de patrimonio ni derivados y cuyos cobros son de cuantía fija o determinable y no se negocian en un mercado activo.

b) Inversiones mantenidas hasta el vencimiento: valores representativos de deuda, con fecha de vencimiento fijada y cobros de cuantía determinable, que se negocian en un mercado activo y sobre los que la entidad manifiesta su intención y capacidad para conservarlos en su poder hasta la fecha de su vencimiento.

c) Activos financieros mantenidos para negociar: son aquellos adquiridos con el objetivo de enajenarlos en el corto plazo o aquellos que forman parte de una cartera de la que existen evidencias de actuaciones recientes con dicho objetivo. Esta categoría incluye también los derivados financieros que no sean contratos de garantías financieras (por ejemplo avales) ni han sido designados como instrumentos de cobertura.

d) Otros activos financieros a valor razonable con cambios en la cuenta de pérdidas y ganancias: se incluyen en esta categoría los activos financieros que así designa la entidad en el momento del reconocimiento inicial, debido a que dicha designación elimina o reduce de manera significativa asimetrías contables, o bien dic

Criterios empleados para el registro de la baja de activos financieros y pasivos financieros:

La Fundación da de baja los activos financieros cuando expiran o se han cedido los derechos sobre los flujos de efectivo del correspondiente activo financiero y se han transferido sustancialmente los riesgos y beneficios inherentes a su propiedad.

Por el contrario, la Fundación no da de baja los activos financieros, y reconoce un pasivo financiero por un importe igual a la contraprestación recibida, en las cesiones de activos financieros en las que se retenga sustancialmente los riesgos y beneficios inherentes a su propiedad.

7. Créditos y débitos por la actividad propia

Activo corriente

| AGRUPACIÓN | IMPORTE |
|---|-----------|
| B) Activo corriente. II. Usuarios y otros deudores de la actividad propia | 66.446,94 |

La presente norma se aplicará a los siguientes activos y pasivos:

a) Créditos por la actividad propia: son los derechos de cobro que se originan en el desarrollo de la actividad propia frente a los beneficiarios, usuarios, patrocinadores y afiliados.

b) Débitos por la actividad propia: son las obligaciones que se originan por la concesión de ayudas y otras asignaciones a los beneficiarios de la entidad en cumplimiento de los fines propios.

2. Valoración inicial y posterior de los créditos.

Las cuotas, donativos y otras ayudas similares, procedentes de patrocinadores, afiliados u otros deudores, con vencimiento a corto plazo, originarán un derecho de cobro que se contabilizará por su valor nominal. Si el vencimiento supera el citado plazo, se reconocerán por su valor actual. La diferencia entre el valor actual y el nominal del crédito se registrará como un ingreso financiero en la cuenta de resultados de acuerdo con el criterio del coste amortizado.

Los préstamos concedidos en el ejercicio de la actividad propia a tipo de interés cero o por debajo del interés de mercado se contabilizarán por su valor razonable. La diferencia entre el valor razonable y el importe entregado se reconocerá, en el momento inicial, como un gasto en la cuenta de resultados de acuerdo con su naturaleza. Después de su reconocimiento inicial, la reversión del descuento practicado se contabilizará como un ingreso financiero en la cuenta de resultados.

Al menos al c

8. Existencias

Activo corriente

| AGRUPACIÓN | IMPORTE |
|-------------------------------------|----------|
| B) Activo corriente. I. Existencias | 9.184,22 |

Existencias no generadoras de flujos de efectivo:

Los bienes comprendidos en las existencias se han valorado al precio de adquisición o al coste de producción. El precio de adquisición comprenden el consignando en consignado en factura más todos los gastos adicionales que se produzcan hasta que los bienes se hallen en almacén, tales como transportes, aduanas, seguros, etc. El importe de los impuestos indirectos que gravan la adquisición de las existencias sólo se incluirá en el precio de adquisición cuando dicho importe no sea recuperable directamente de la Hacienda Pública.

La Fundación efectúa las oportunas correcciones valorativas, reconociéndolas como un gasto en la cuenta de pérdidas y ganancias cuando el valor neto realizable de las existencias es inferior a su precio de adquisición (o a su coste de producción).

Existencias generadoras de flujos de efectivo:

Los bienes comprendidos en las existencias se han valorado al precio de adquisición o al coste de producción. El precio de adquisición comprenden el consignando en consignado en factura más todos los gastos adicionales que se produzcan hasta que los bienes se hallen en almacén, tales como transportes, aduanas, seguros, etc. El importe de los impuestos indirectos que gravan la adquisición de las existencias sólo se incluirá en el precio de adquisición cuando dicho importe no sea recuperable directamente de la Hacienda Pública.

La Fundación efectúa las oportunas correcciones valorativas, reconociéndolas como un gasto en la cuenta de pérdidas y ganancias cuando el valor neto realizable de las existencias es inferior a su precio de adquisición (o a su coste de producción).

Fdo.: El Secretario

VºBº El Presidente

A fecha 31 de agosto del 2017 la entidad tiene existencias en almacén por valor de 9.184,22 € euros, que se componen de Existencias no perecederas de productos fitosanitarios y fertilizantes valorados a su precio de adquisición.

9. Transacciones en moneda extranjera

INEXISTENCIA DE TRANSACCIONES EN MONEDA EXTRANJERA

10. Impuestos sobre beneficios

Pasivo no corriente

| AGRUPACIÓN | IMPORTE |
|---|-----------|
| B) Pasivo no corriente. IV. Pasivos por impuesto diferido | 62.026,29 |

11. Ingresos y gastos

Cuenta de Resultados

| AGRUPACIÓN | IMPORTE |
|---|-------------|
| A) 1. Ingresos de la actividad propia | 321.772,20 |
| A) 2. Ventas y otros ingresos de la actividad mercantil | 133.260,23 |
| A) 6. Aprovisionamientos | -104.610,46 |
| A) 8. Gastos de personal | -239.328,82 |
| A) 9. Otros gastos de la actividad | -118.144,60 |
| A) 10. Amortización del inmovilizado | -146.470,69 |
| A) 11. Subvenciones, donaciones y legados de capital traspasados al excedente del ejercicio | 142.910,99 |
| A) 13. Deterioro y resultado por enajenaciones del inmovilizado | 5.413,22 |
| A) 13** Otros resultados | 7.068,48 |
| A) 15. Gastos financieros | -1.870,55 |
| B) 1. Subvenciones recibidas | 173.938,24 |
| B) 4. Efecto impositivo | -17.393,82 |
| C) 1. Subvenciones recibidas | -147.196,84 |
| C) 4. Efecto impositivo | 14.718,69 |
| G) Ajustes por errores | -167.473,97 |
| I) Otras variaciones | -4.647,90 |

a) Ingresos y gastos propios

Gastos de carácter plurianual. Las ayudas otorgadas en firme por la entidad y otros gastos comprometidos de carácter plurianual se contabilizarán en la cuenta de resultados del ejercicio en que se apruebe su concesión con abono a una cuenta de pasivo, por el valor actual del compromiso asumido.

b) Resto de ingresos y gastos

Los ingresos y gastos se imputan en función de la corriente real de bienes y servicios que representan y con independencia del momento en que se produce la corriente monetaria o financiera derivada de ellos.

Gastos de carácter plurianual. Las ayudas otorgadas en firme por la entidad y otros gastos comprometidos de carácter plurianual se contabilizarán en la cuenta de resultados del ejercicio en que se apruebe su concesión con abono a una cuenta de pasivo, por el valor actual del compromiso asumido.

12. Provisiones y contingencias

Fdo.: El Secretario

VºBº El Presidente

INEXISTENCIA DE PROVISIONES Y CONTINGENCIAS

13. Subvenciones, donaciones y legados

Cuenta de Resultados

| AGRUPACIÓN | IMPORTE |
|--|------------|
| 1.d) Subvenciones imputadas al excedente del ejercicio | 281.610,91 |
| 11. Subvenciones, donaciones y legados de capital traspasados al excedente del ejercicio | 142.910,99 |

Patrimonio neto

| AGRUPACIÓN | IMPORTE |
|--|------------|
| A-3) Subvenciones, donaciones y legados de capital y otros | 609.434,02 |

14. Negocios conjuntos**15. Transacciones entre partes vinculadas****NOTA 5. INMOVILIZADO MATERIAL, INTANGIBLE E INVERSIONES INMOBILIARIAS****I. Inmovilizado intangible****1. No generadores de flujos de efectivos**

Coste

| DESCRIPCIÓN | SALDO INICIAL | ENTRADAS | SALIDAS | SALDO FINAL |
|--------------|---------------|----------|---------|-------------|
| TOTAL | 0,00 | 0,00 | 0,00 | 0,00 |

Amortizaciones

| DESCRIPCIÓN | SALDO INICIAL | ENTRADAS | SALIDAS | SALDO FINAL |
|--------------|---------------|----------|---------|-------------|
| TOTAL | 0,00 | 0,00 | 0,00 | 0,00 |

Deterioros

| DESCRIPCIÓN | SALDO INICIAL | ENTRADAS | SALIDAS | SALDO FINAL |
|--------------|---------------|----------|---------|-------------|
| TOTAL | 0,00 | 0,00 | 0,00 | 0,00 |

2. Generadores de flujos de efectivos

Coste

| DESCRIPCIÓN | SALDO INICIAL | ENTRADAS | SALIDAS | SALDO FINAL |
|---|---------------|----------|---------|--------------|
| 206 Aplicaciones informáticas | 4.342,80 | 0,00 | 0,00 | 4.342,80 |
| 207 Derechos sobre activos cedidos en uso | 1.628.212,50 | 0,00 | 0,00 | 1.628.212,50 |
| | | | | |

Fdo.: El Secretario

VºBº El Presidente

| | | | | |
|--------------|--------------|------|------|--------------|
| TOTAL | 1.632.555,30 | 0,00 | 0,00 | 1.632.555,30 |
|--------------|--------------|------|------|--------------|

Amortizaciones

| DESCRIPCIÓN | SALDO INICIAL | ENTRADAS | SALIDAS | SALDO FINAL |
|---|---------------|------------|---------|--------------|
| 206 Aplicaciones informáticas | 4.342,80 | 0,00 | 0,00 | 4.342,80 |
| 207 Derechos sobre activos cedidos en uso | 1.411.117,50 | 108.547,50 | 0,00 | 1.519.665,00 |
| TOTAL | 1.415.460,30 | 108.547,50 | 0,00 | 1.524.007,80 |

Deterioros

| DESCRIPCIÓN | SALDO INICIAL | ENTRADAS | SALIDAS | SALDO FINAL |
|---|---------------|----------|---------|-------------|
| 206 Aplicaciones informáticas | 0,00 | 0,00 | 0,00 | 0,00 |
| 207 Derechos sobre activos cedidos en uso | 0,00 | 0,00 | 0,00 | 0,00 |
| TOTAL | 0,00 | 0,00 | 0,00 | 0,00 |

Totales

| DESCRIPCIÓN | SALDO INICIAL | ENTRADAS | SALIDAS | SALDO FINAL |
|-------------------------------------|---------------|-------------|---------|-------------|
| Inmovilizado intangible generadores | 217.095,00 | -108.547,50 | 0,00 | 108.547,50 |

3. Totales

Totales inmovilizado intangible

| DESCRIPCIÓN | SALDO INICIAL | ENTRADAS | SALIDAS | SALDO FINAL |
|-------------------------------------|---------------|-------------|---------|-------------|
| Inmovilizado intangible generadores | 217.095,00 | -108.547,50 | 0,00 | 108.547,50 |
| TOTAL | 217.095,00 | -108.547,50 | 0,00 | 108.547,50 |

4. Información

II. Inmovilizado material

1. No generadores de flujos de efectivos

Coste

| DESCRIPCIÓN | SALDO INICIAL | ENTRADAS | SALIDAS | SALDO FINAL |
|--------------|---------------|----------|---------|-------------|
| TOTAL | 0,00 | 0,00 | 0,00 | 0,00 |

Amortizaciones

| DESCRIPCIÓN | SALDO INICIAL | ENTRADAS | SALIDAS | SALDO FINAL |
|--------------|---------------|----------|---------|-------------|
| TOTAL | 0,00 | 0,00 | 0,00 | 0,00 |

Deterioros

| DESCRIPCIÓN | SALDO INICIAL | ENTRADAS | SALIDAS | SALDO FINAL |
|--------------|---------------|----------|---------|-------------|
| TOTAL | 0,00 | 0,00 | 0,00 | 0,00 |

2. Generadores de flujos de efectivos**Coste**

| DESCRIPCIÓN | SALDO INICIAL | ENTRADAS | SALIDAS | SALDO FINAL |
|--|-------------------|-------------------|-------------|-------------------|
| 211 Construcciones | 462.029,77 | 5.910,00 | 0,00 | 467.939,77 |
| 212 Instalaciones técnicas | 44.117,10 | 0,00 | 0,00 | 44.117,10 |
| 213 Maquinaria | 5.789,94 | 29.625,00 | 0,00 | 35.414,94 |
| 214 Utillaje | 59.363,42 | 54.741,74 | 0,00 | 114.105,16 |
| 215 Otras instalaciones | 98.165,62 | 30.122,12 | 0,00 | 128.287,74 |
| 216 Mobiliario | 13.187,62 | 0,00 | 0,00 | 13.187,62 |
| 217 Equipos para procesos de información | 20.658,72 | 453,00 | 0,00 | 21.111,72 |
| 218 Elementos de transporte | 26.188,37 | 15.985,00 | 0,00 | 42.173,37 |
| 219 Otro inmovilizado material | 12.302,03 | 16.632,59 | 0,00 | 28.934,62 |
| TOTAL | 741.802,59 | 153.469,45 | 0,00 | 895.272,04 |

Amortizaciones

| DESCRIPCIÓN | SALDO INICIAL | ENTRADAS | SALIDAS | SALDO FINAL |
|--|-------------------|------------------|-------------|-------------------|
| 211 Construcciones | 41.498,49 | 11.078,45 | 0,00 | 52.576,94 |
| 212 Instalaciones técnicas | 41.886,25 | 1.395,08 | 0,00 | 43.281,33 |
| 213 Maquinaria | 5.789,94 | 1.481,25 | 0,00 | 7.271,19 |
| 214 Utillaje | 53.538,59 | 14.347,92 | 0,00 | 67.886,51 |
| 215 Otras instalaciones | 74.328,48 | 6.285,25 | 0,00 | 80.613,73 |
| 216 Mobiliario | 12.218,97 | 259,21 | 0,00 | 12.478,18 |
| 217 Equipos para procesos de información | 20.658,72 | 0,00 | 0,00 | 20.658,72 |
| 218 Elementos de transporte | 24.570,19 | 2.244,40 | 0,00 | 26.814,59 |
| 219 Otro inmovilizado material | 12.302,03 | 831,63 | 0,00 | 13.133,66 |
| TOTAL | 286.791,66 | 37.923,19 | 0,00 | 324.714,85 |

Deterioros

| DESCRIPCIÓN | SALDO INICIAL | ENTRADAS | SALIDAS | SALDO FINAL |
|--|---------------|----------|---------|-------------|
| 211 Construcciones | 0,00 | 0,00 | 0,00 | 0,00 |
| 212 Instalaciones técnicas | 0,00 | 0,00 | 0,00 | 0,00 |
| 213 Maquinaria | 0,00 | 0,00 | 0,00 | 0,00 |
| 214 Utillaje | 0,00 | 0,00 | 0,00 | 0,00 |
| 215 Otras instalaciones | 0,00 | 0,00 | 0,00 | 0,00 |
| 216 Mobiliario | 0,00 | 0,00 | 0,00 | 0,00 |
| 217 Equipos para procesos de información | 0,00 | 0,00 | 0,00 | 0,00 |
| 218 Elementos de transporte | 0,00 | 0,00 | 0,00 | 0,00 |
| 219 Otro inmovilizado material | 0,00 | 0,00 | 0,00 | 0,00 |
| | | | | |

| | | | | |
|--------------|------|------|------|------|
| TOTAL | 0,00 | 0,00 | 0,00 | 0,00 |
|--------------|------|------|------|------|

Totales

| DESCRIPCIÓN | SALDO INICIAL | ENTRADAS | SALIDAS | SALDO FINAL |
|-----------------------------------|---------------|------------|---------|-------------|
| Inmovilizado material generadores | 455.010,93 | 115.546,26 | 0,00 | 570.557,19 |

3. Totales

Totales inmovilizado material

| DESCRIPCIÓN | SALDO INICIAL | ENTRADAS | SALIDAS | SALDO FINAL |
|-----------------------------------|---------------|------------|---------|-------------|
| Inmovilizado material generadores | 455.010,93 | 115.546,26 | 0,00 | 570.557,19 |
| TOTAL | 455.010,93 | 115.546,26 | 0,00 | 570.557,19 |

4. Información**III. Inversiones inmobiliarias**

INEXISTENCIA DE MOVIMIENTOS EN INVERSIONES INMOBILIARIAS

Totales inmovilizado material, intangible e inversiones inmobiliarias

| DESCRIPCIÓN | SALDO INICIAL | ENTRADAS | SALIDAS | SALDO FINAL |
|-------------------------------------|---------------|-------------|---------|-------------|
| Inmovilizado intangible generadores | 217.095,00 | -108.547,50 | 0,00 | 108.547,50 |
| Inmovilizado material generadores | 455.010,93 | 115.546,26 | 0,00 | 570.557,19 |
| TOTAL | 672.105,93 | 6.998,76 | 0,00 | 679.104,69 |

Arrendamientos financieros y otras operaciones de naturaleza similar sobre activos no corrientes

INEXISTENCIA DE MOVIMIENTOS EN ARRENDAMIENTOS FINANCIEROS Y OTRAS OPERACIONES DE NATURALEZA SIMILAR SOBRE ACTIVOS NO CORRIENTES

NOTA 6. BIENES DEL PATRIMONIO HISTÓRICO**a. Análisis de movimientos del Balance**

INEXISTENCIA DE MOVIMIENTOS EN BIENES DE PATRIMONIO HISTÓRICO

b. Otra información**NOTA 7. USUARIOS Y OTROS DEUDORES DE LA ACTIVIDAD PROPIA****Usuarios y otros deudores de la actividad propia**
Patrocinadores

| DESCRIPCIÓN | SALDO INICIAL | AUMENTO | DISMINUCIÓN | SALDO FINAL |
|---------------------|---------------|------------|-------------|-------------|
| Entidades asociadas | 19.433,57 | 349.182,39 | 302.169,02 | 66.446,94 |
| Entidades del grupo | 0,00 | 0,00 | 0,00 | 0,00 |
| | | | | |

| | | | | |
|--------------------|-----------|------------|------------|-----------|
| Otras procedencias | 0,00 | 0,00 | 0,00 | 0,00 |
| TOTAL | 19.433,57 | 349.182,39 | 302.169,02 | 66.446,94 |

NOTA 8. BENEFICIARIOS Y ACREEDORES

INEXISTENCIA DE MOVIMIENTOS EN BENEFICIARIOS Y ACREEDORES

NOTA 9. ACTIVOS FINANCIEROS

Instrumentos financieros a largo plazo

| CATEGORÍA | INSTRUMENTOS DE PATRIMONIO | VALORES REPRESENTATIVOS DE DEUDA | CRÉDITOS DERIVADOS Y OTROS | TOTAL |
|--|----------------------------|----------------------------------|----------------------------|-----------|
| Activos financieros a coste | 0,00 | 0,00 | 0,00 | 0,00 |
| Activos financieros a coste amortizado | 0,00 | 0,00 | 0,00 | 0,00 |
| Activos financieros mantenidos para negociar | 0,00 | 0,00 | 14.370,53 | 14.370,53 |
| TOTAL | 0,00 | 0,00 | 14.370,53 | 14.370,53 |

Instrumentos financieros a largo plazo (ejercicio anterior)

| CATEGORÍA | INSTRUMENTOS DE PATRIMONIO | VALORES REPRESENTATIVOS DE DEUDA | CRÉDITOS DERIVADOS Y OTROS | TOTAL |
|--|----------------------------|----------------------------------|----------------------------|-----------|
| Activos financieros a coste | 0,00 | 0,00 | 0,00 | 0,00 |
| Activos financieros a coste amortizado | 0,00 | 0,00 | 0,00 | 0,00 |
| Activos financieros mantenidos para negociar | 0,00 | 0,00 | 14.370,53 | 14.370,53 |
| TOTAL | 0,00 | 0,00 | 14.370,53 | 14.370,53 |

Movimientos en inversiones financieras a largo plazo

Coste

| DESCRIPCIÓN | SALDO INICIAL | ENTRADAS | SALIDAS | SALDO FINAL |
|--|---------------|----------|---------|-------------|
| 270 Fianzas constituidas a largo plazo | 14.038,92 | 0,00 | 0,00 | 14.038,92 |
| 275 Depósitos constituidos a largo plazo | 331,61 | 0,00 | 0,00 | 331,61 |
| TOTAL | 14.370,53 | 0,00 | 0,00 | 14.370,53 |

Totales

| DESCRIPCIÓN | SALDO INICIAL | ENTRADAS | SALIDAS | SALDO FINAL |
|-------------------------------------|---------------|----------|---------|-------------|
| Inversiones financieras Largo Plazo | 14.370,53 | 0,00 | 0,00 | 14.370,53 |

Instrumentos financieros a corto plazo

| CATEGORÍA | INSTRUMENTOS DE PATRIMONIO | VALORES REPRESENTATIVOS DE DEUDA | CRÉDITOS DERIVADOS Y OTROS | TOTAL |
|--|----------------------------|----------------------------------|----------------------------|------------|
| Activos financieros a coste | 0,00 | 0,00 | 0,00 | 0,00 |
| Activos financieros a coste amortizado | 0,00 | 0,00 | 109.919,77 | 109.919,77 |
| Activos financieros mantenidos para negociar | 0,00 | 0,00 | 0,00 | 0,00 |
| TOTAL | 0,00 | 0,00 | 109.919,77 | 109.919,77 |

Instrumentos financieros a corto plazo (ejercicio anterior)

| CATEGORÍA | INSTRUMENTOS DE PATRIMONIO | VALORES REPRESENTATIVOS DE DEUDA | CRÉDITOS DERIVADOS Y OTROS | TOTAL |
|--|----------------------------|----------------------------------|----------------------------|------------|
| Activos financieros a coste | 0,00 | 0,00 | 483,89 | 483,89 |
| Activos financieros a coste amortizado | 0,00 | 0,00 | 426.681,16 | 426.681,16 |
| Activos financieros mantenidos para negociar | 0,00 | 0,00 | 0,00 | 0,00 |
| TOTAL | 0,00 | 0,00 | 427.165,05 | 427.165,05 |

Movimientos en inversiones financieras a corto plazo

Coste

| DESCRIPCIÓN | SALDO INICIAL | ENTRADAS | SALIDAS | SALDO FINAL |
|------------------------|---------------|------------|------------|-------------|
| 430 Clientes | 74.551,77 | 238.326,66 | 269.405,62 | 43.472,81 |
| 440 Deudores | 103.060,13 | 169.669,81 | 272.729,92 | 0,02 |
| 447 Usuarios, deudores | 19.433,57 | 349.182,39 | 302.169,02 | 66.446,94 |
| TOTAL | 197.045,47 | 757.178,86 | 844.304,56 | 109.919,77 |

Totales

| DESCRIPCIÓN | SALDO INICIAL | ENTRADAS | SALIDAS | SALDO FINAL |
|-------------------------------------|---------------|------------|------------|-------------|
| Inversiones financieras Corto Plazo | 197.045,47 | 757.178,86 | 844.304,56 | 109.919,77 |

INEXISTENCIA DE INVERSIONES EN ENTIDADES DEL GRUPO Y ASOCIADAS

NOTA 10. PASIVOS FINANCIEROS

INEXISTENCIA DE INSTRUMENTOS FINANCIEROS A LARGO PLAZO

Instrumentos financieros a corto plazo

| CATEGORÍA | DEUDAS CON ENTIDADES DE CRÉDITO | OBLIGACIONES Y OTROS VALORES NEGOCIABLES | DERIVADOS. OTROS | TOTAL |
|-----------|---------------------------------|--|------------------|-------|
| | | | | |

| | | | | |
|--|-------------|-------------|------------------|------------------|
| Pasivos financieros a coste amortizado | 0,00 | 0,00 | 61.926,56 | 61.926,56 |
| Pasivos financieros mantenidos para negociar | 0,00 | 0,00 | 0,00 | 0,00 |
| TOTAL | 0,00 | 0,00 | 61.926,56 | 61.926,56 |

Instrumentos financieros a corto plazo (ejercicio anterior)

| CATEGORÍA | DEUDAS CON ENTIDADES DE CRÉDITO | OBLIGACIONES Y OTROS VALORES NEGOCIABLES | DERIVADOS. OTROS | TOTAL |
|--|---------------------------------|--|-------------------|-------------------|
| Pasivos financieros a coste amortizado | 0,00 | 0,00 | 182.172,07 | 182.172,07 |
| Pasivos financieros mantenidos para negociar | 0,00 | 0,00 | 0,00 | 0,00 |
| TOTAL | 0,00 | 0,00 | 182.172,07 | 182.172,07 |

NOTA 11. FONDOS PROPIOS

| DENOMINACIÓN DE LA CUENTA | SALDO INICIAL | ENTRADAS | SALIDAS | SALDO FINAL |
|---|-------------------|------------------|-------------|-------------------|
| 10 Dotación fundacional | 60.000,00 | 0,00 | 0,00 | 60.000,00 |
| 100 Dotación fundacional | 60.000,00 | 0,00 | 0,00 | 60.000,00 |
| 103 Dotación fundacional no exigida | 0,00 | 0,00 | 0,00 | 0,00 |
| 104 Fundadores por aportaciones no dinerarias pendientes | 0,00 | 0,00 | 0,00 | 0,00 |
| 111 Reservas estatutarias | 0,00 | 0,00 | 0,00 | 0,00 |
| 113 Reservas voluntarias | 92.009,38 | 32.947,52 | 0,00 | 124.956,90 |
| 114 Reservas especiales | 0,00 | 0,00 | 0,00 | 0,00 |
| 115 Reservas por pérdidas y ganancias actuariales y otros ajustes | 0,00 | 0,00 | 0,00 | 0,00 |
| 120 Remanente | 0,00 | 0,00 | 0,00 | 0,00 |
| 121 Excedentes negativos de ejercicios anteriores | 0,00 | 0,00 | 0,00 | 0,00 |
| 129 Excedente del ejercicio | 0,00 | 0,00 | 0,00 | 0,00 |
| TOTAL | 152.009,38 | 32.947,52 | 0,00 | 184.956,90 |

NOTA 12. SITUACIÓN FISCAL

Impuesto sobre beneficios

a) Información sobre el régimen fiscal aplicable a la entidad. En particular, se informará de la parte de ingresos y resultados que debe incorporarse como base imponible a efectos del impuesto sobre sociedades:

Resultado contable 0,00

Aumentos

Impuesto de sociedades

Gtos. de rentas exentas 464.683,19

Ajustes errores ej. anteriores 4.112,55

Disminuciones

Ingresos patrocinadores 40.161,29

Subvenciones y donaciones 424.521,90

Ajustes errores ej. anteriores 0,00

Rdo. Cont. Ajustado 4.112,55

Compensación B.I.N. ejerc.ant. (25.332,25)

Base Imponible (21.219,70)

NOTA 13. INGRESOS Y GASTOS**13.1. Ayudas monetarias y otros**

INEXISTENCIA DE AYUDAS MONETARIAS Y OTROS

13.2. Aprovisionamientos

| APROVISIONAMIENTOS | IMPORTE |
|--|--------------------|
| (602) Compras de otros aprovisionamientos | -102.253,61 |
| 606,608,609 Descuentos, devoluciones y rappels por compras | 275,84 |
| 61 Variación de existencias | 1.427,56 |
| (607) Trabajos realizados por otras empresas | -4.060,25 |
| TOTAL | -104.610,46 |

Detalle de los trabajos realizados por otras entidades:

TRATAM ANALITICO Y BIOCLINICO 4060,25€

13.3. Gastos de personal

| GASTOS DE PERSONAL | IMPORTE |
|--|--------------------|
| (640) Sueldos y salarios | -182.471,11 |
| (641) Indemnizaciones | -16.449,40 |
| (642) Seguridad social a cargo de la entidad | -40.408,31 |
| TOTAL | -239.328,82 |

13.4. Deterioros y otros resultados de inmovilizado

| DETERIOROS | IMPORTE |
|---|-----------------|
| 770,771,772 Beneficios procedentes del inmovilizado | 5.413,22 |
| TOTAL | 5.413,22 |

13.5. Otros gastos de la actividad

Desglose de otros gastos de la actividad:

| PARTIDA | IMPORTE |
|---|------------|
| (621) Arrendamientos y cánones | -10.006,71 |
| (622) Reparaciones y conservación | -39.901,27 |
| (623) Servicios de profesionales independientes | -11.156,23 |
| (624) Transportes | -8.815,00 |
| (625) Primas de seguros | -12.489,36 |
| (626) Servicios bancarios y similares | -101,50 |

| | |
|-----------------------|--------------------|
| (628) Suministros | -25.492,07 |
| (629) Otros servicios | -10.052,00 |
| (631) Otros tributos | -130,46 |
| TOTAL | -118.144,60 |

Análisis de gastos:

SERVICIOS DE PROF INDEPENDIENT (asesoría fiscal, contable y laboral, y auditoría externa) 11.156,23

OTROS SERVICIOS (gastos de correo, telefonía y material oficina) 9.532,00

FORMACIÓN PROF PARA EMPLEO 520,00

13.6. Ingresos

INEXISTENCIA DE CUOTAS DE ASOCIADOS Y AFILIADOS

INEXISTENCIA DE APORTACIONES DE USUARIOS

| ACTIVIDAD PROPIA | C) INGRESOS DE PROMOCIONES, PATROCINADORES Y COLABORACIONES | C) ENTE CONCEDENTE | D) SUBVENCIONES, DONACIONES Y LEGADOS DE LA ACTIVIDAD PROPIA | D) PROCEDENCIA |
|-------------------|---|-----------------------------|--|-----------------------------------|
| Otras actividades | 40.161,29 | grupos investigación UAL | 424.521,90 | UAL ANECOOP Junta de Andalucía |
| TOTAL | 40.161,29 | | 424.521,90 | |

Actividad mercantil

Ventas e ingresos de la actividad mercantil: 133.260,23

Procedencia:

Venta de productos hortofrutícolas

13.7. Exceso de provisiones y otros resultados

INEXISTENCIA DE EXCESO DE PROVISIONES

NOTA 14. SUBVENCIONES, DONACIONES Y LEGADOS

1. Análisis de los movimientos de las partidas

Movimientos del balance

| NÚMERO DE CUENTA | SALDO INICIAL | AUMENTOS | DISMINUCIÓN | SALDO FINAL |
|--|-------------------|-------------------|-------------------|-------------------|
| 130 Subvenciones oficiales de capital | 539.206,44 | 173.151,09 | 404.412,96 | 307.944,57 |
| 131 Donaciones y legados de capital | 195.385,50 | 173.938,24 | 119.031,59 | 250.292,15 |
| 132 Otras subvenciones, donaciones y legados | 55.845,20 | 349.182,39 | 353.830,29 | 51.197,30 |
| TOTAL | 790.437,14 | 696.271,72 | 877.274,84 | 609.434,02 |

Movimientos imputados a la cuenta de resultados

| NÚMERO DE CUENTA | IMPUTACIÓN |
|------------------|------------|
|------------------|------------|

Fdo.: El Secretario

VºBº El Presidente

| | |
|---|-------------------|
| 740 Subvenciones, donaciones y legados a la actividad | 390.158,41 |
| 745 Subvenciones de capital transferidas al excedente del ejercicio | 29.980,13 |
| 746 Donaciones y legados de capital transferidos al excedente del ejercicio | 4.383,36 |
| TOTAL | 424.521,90 |

2. Características de las subvenciones, donaciones y legados recibidos

| FINALIDAD Y/O ELEMENTO ADQUIRIDO | CUENTA | TIPO | ENTIDAD CONCEDENTE |
|-------------------------------------|--------|---------------------------|------------------------|
| MEJORA DE INFRAESTRUCTURAS | 130_0 | Administración Autonómica | JUNTA DE ANDALUCIA |
| Constr. edificio e infraestructuras | 130_1 | Administración Autonómica | JUNTA DE ANDALUCIA |
| MEJORA DE INFRAESTRUCTURAS | 130_2 | Administración Autonómica | JUNTA DE ANDALUCIA |
| Donación uso finca | 131_0 | Administración Autonómica | UNIVERSIDAD DE ALMERIA |
| Edificio y líneas de vida | 131_1 | Entidad privada | UAL y ANECOOP |
| Donación para la actividad propia | 132 | Entidad privada | UAL y ANECOOP |

| FINALIDAD Y/O ELEMENTO ADQUIRIDO | AÑO DE CONCESIÓN | PERÍODO DE APLICACIÓN | IMPORTE CONCEDIDO | IMPUTADO EN EJERCICIOS ANTERIORES | IMPUTADO EN EJERCICIO ACTUAL | TOTAL IMPUTADO A RESULTADOS |
|-------------------------------------|------------------|-----------------------|---------------------|-----------------------------------|------------------------------|-----------------------------|
| MEJORA DE INFRAESTRUCTURAS | 2009 | 14 AÑOS | 150.658,39 | 79.924,14 | 4.422,80 | 84.346,94 |
| Constr. edificio e infraestructuras | 2010 | 3 | 162.168,51 | 15.259,54 | 5.455,77 | 20.715,31 |
| MEJORA DE INFRAESTRUCTURAS | 2014 | 3 | 152.997,55 | 0,00 | 20.101,56 | 20.101,56 |
| Donación uso finca | 2004 | 15 | 1.628.212,50 | 1.411.117,50 | 108.547,50 | 1.519.665,00 |
| Edificio y líneas de vida | 2014 | 3 | 182.172,07 | 8.233,83 | 4.383,36 | 12.617,19 |
| Donación para la actividad propia | 2016 | 1 | 281.610,91 | 0,00 | 281.610,91 | 281.610,91 |
| TOTAL | | | 2.557.819,93 | 1.514.535,01 | 424.521,90 | 1.939.056,91 |

3. Información sobre cumplimiento de condiciones asociadas

Información sobre cumplimiento e incumplimiento de las condiciones asociadas a las subvenciones, donaciones y legados, así como descripción del tipo de subvención, donación y legado y su finalidad especificando el criterio de imputación a resultados, de acuerdo con la Norma 18 del Nuevo Plan General de Contabilidad:

Se han devuelto 61.321,91€ a la Junta de Andalucía por incumplimiento de la subvención.

NOTA 15A. ACTIVIDAD DE LA ENTIDAD

1. ACTIVIDAD DE LA ENTIDAD

A1. Actividades de experimentación, investigación y de producción

Tipo: Propia

Sector: Investigación y Desarrollo**Función:** Otros**Lugar de desarrollo de la actividad:** Andalucía, España**Descripción detallada de la actividad:**

La Fundación realiza como actividad principal estudios de experimentación, investigación y de producción en el campo hortofrutícola, fundamentalmente en explotaciones agrícolas intensivas en invernaderos, este ejercicio en concreto se han realizado estudios y experimentaciones sobre las siguientes materias:

Genética y fisiología del desarrollo vegetal.

Genética en horticolas.

Producción Vegetal en sistemas de cultivos mediterráneos.

Ingeniería rural.

Sistemas de cultivos horticolas intensivos.

Tecnología de la producción agraria en zonas semiáridas.

Residuos de plaguicidas

B. Recursos humanos empleados en la actividad

| TIPO DE PERSONAL | NÚMERO PREVISTO | NÚMERO REALIZADO | Nº HORAS/AÑO PREVISTO | Nº HORAS/AÑO REALIZADO |
|------------------------------------|-----------------|------------------|-----------------------|------------------------|
| Personal asalariado | 14,21 | 9,07 | 25.497,00 | 16.569,00 |
| Personal con contrato de servicios | 0,00 | 0,00 | 0,00 | 0,00 |
| Personal voluntario | 0,00 | 0,00 | 0,00 | 0,00 |

C. Beneficiarios y/o usuarios de la actividad

| BENEFICIARIOS O USUARIOS | NÚMERO PREVISTO | NÚMERO REALIZADO | IN-DETERMINADO |
|--------------------------|-----------------|------------------|----------------|
| Personas físicas | 0,00 | 0,00 | |
| Personas jurídicas | 2,00 | 2,00 | |

D. Recursos económicos empleados por la actividad

| RECURSOS | IMPORTE PREVISTO | IMPORTE REALIZADO ESPECÍFICO EN LA ACTIVIDAD | IMPORTE REALIZADO COMÚN EN LA ACTIVIDAD | IMPORTE REALIZADO TOTAL EN LA ACTIVIDAD |
|--|------------------|--|---|---|
| Gastos | | | | |
| Ayudas monetarias y otros gastos de gestión | 0,00 | 0,00 | 0,00 | 0,00 |
| a) Ayudas monetarias | 0,00 | 0,00 | 0,00 | 0,00 |
| b) Ayudas no monetarias | 0,00 | 0,00 | 0,00 | 0,00 |
| c) Gastos por colaboraciones y órganos de gobierno | 0,00 | 0,00 | 0,00 | 0,00 |
| Variación de existencias de productos terminados y en curso de fabricación | 0,00 | 0,00 | 0,00 | 0,00 |
| Aprovisionamientos | -41.157,30 | -79.956,58 | 0,00 | -79.956,58 |
| Gastos de personal | -209.327,49 | -182.925,42 | 0,00 | -182.925,42 |
| Otros gastos de la actividad | -155.111,42 | -90.301,08 | 0,00 | -90.301,08 |
| OTROS GASTOS DE EXPLOTACION | -155.111,42 | -90.301,08 | 0,00 | -90.301,08 |
| Amortización del inmovilizado | -36.807,26 | 0,00 | 0,00 | 0,00 |

| | | | | |
|---|--------------------|--------------------|-------------|--------------------|
| Deterioro y resultado por enajenación de inmovilizado | 0,00 | 0,00 | 0,00 | 0,00 |
| Gastos financieros | -204,67 | 0,00 | 0,00 | 0,00 |
| Variaciones de valor razonable en instrumentos financieros | 0,00 | 0,00 | 0,00 | 0,00 |
| Diferencias de cambio | 0,00 | 0,00 | 0,00 | 0,00 |
| Deterioro y resultado por enajenaciones de instrumentos financieros | 0,00 | 0,00 | 0,00 | 0,00 |
| Impuesto sobre beneficios | 0,00 | 0,00 | 0,00 | 0,00 |
| Total gastos | -442.608,14 | -353.183,08 | 0,00 | -353.183,08 |
| Inversiones | | | | |
| Adquisiciones de inmovilizado (excepto Bienes del Patrimonio Histórico) | 119.626,93 | 116.827,88 | 0,00 | 116.827,88 |
| Adquisiciones Bienes del Patrimonio Histórico | 0,00 | 0,00 | 0,00 | 0,00 |
| Cancelación deuda no comercial | 0,00 | 0,00 | 0,00 | 0,00 |
| Total inversiones | 119.626,93 | 116.827,88 | 0,00 | 116.827,88 |
| TOTAL RECURSOS EMPLEADOS | 562.235,07 | 470.010,96 | 0,00 | 470.010,96 |

E. Objetivos e indicadores de la realización de la actividad

| OBJETIVO | INDICADOR | CANTIDAD PREVISTA | CANTIDAD REALIZADA |
|--|---|-------------------|--------------------|
| Transferencia y puesta en valor de los logros científicos obtenidos por los grupos y departamentos de investigación. | Grado de repercusión en los agricultores (encuesta de satisfacción) | 90,00 | 70,00 |

A2. Venta de productos hortofrutícolas**Tipo:** Mercantil**Sector:** Otros**Función:** Otros**Lugar de desarrollo de la actividad:** Andalucía, España**Descripción detallada de la actividad:**

Venta de los productos hortofrutícolas obtenidos a raíz de la actividad de investigación y desarrollo realizada como actividad principal.

B. Recursos humanos empleados en la actividad

| TIPO DE PERSONAL | NÚMERO PREVISTO | NÚMERO REALIZADO | Nº HORAS/AÑO PREVISTO | Nº HORAS/AÑO REALIZADO |
|------------------------------------|-----------------|------------------|-----------------------|------------------------|
| Personal asalariado | 2,80 | 2,85 | 5.113,00 | 5.197,00 |
| Personal con contrato de servicios | 0,00 | 0,00 | 0,00 | 0,00 |
| Personal voluntario | 0,00 | 0,00 | 0,00 | 0,00 |

C. Ingresos ordinarios de la actividad

| INGRESOS | IMPORTE PREVISTO | IMPORTE REALIZADO |
|-------------------------------------|------------------|-------------------|
| Importe neto de la cifra de negocio | 178.808,20 | 133.260,23 |

D. Recursos económicos empleados por la actividad

| RECURSOS | IMPORTE PREVISTO | IMPORTE REALIZADO ESPECÍFICO EN LA ACTIVIDAD | IMPORTE REALIZADO COMÚN EN LA ACTIVIDAD | IMPORTE REALIZADO TOTAL EN LA ACTIVIDAD |
|--|------------------|--|---|---|
| Gastos | | | | |
| Ayudas monetarias y otros gastos de gestión | 0,00 | 0,00 | 0,00 | 0,00 |
| a) Ayudas monetarias | 0,00 | 0,00 | 0,00 | 0,00 |
| b) Ayudas no monetarias | 0,00 | 0,00 | 0,00 | 0,00 |
| c) Gastos por colaboraciones y órganos de gobierno | 0,00 | 0,00 | 0,00 | 0,00 |
| Variación de existencias de productos terminados y en curso de fabricación | 0,00 | 0,00 | 0,00 | 0,00 |
| Aprovisionamientos | -8.109,90 | -24.653,88 | 0,00 | -24.653,88 |
| Gastos de personal | -41.247,26 | -56.403,40 | 0,00 | -56.403,40 |
| Otros gastos de la actividad | -30.564,17 | -27.843,52 | 0,00 | -27.843,52 |
| OTROS GASTOS DE EXPLOTACION | -30.564,17 | -27.843,52 | 0,00 | -27.843,52 |
| Amortización del inmovilizado | -7.252,74 | -34.970,58 | 0,00 | -34.970,58 |
| Deterioro y resultado por enajenación de inmovilizado | 0,00 | 0,00 | 0,00 | 0,00 |
| Gastos financieros | -40,33 | -1.870,55 | 0,00 | -1.870,55 |
| Variaciones de valor razonable en instrumentos financieros | 0,00 | 0,00 | 0,00 | 0,00 |
| Diferencias de cambio | 0,00 | 0,00 | 0,00 | 0,00 |
| Deterioro y resultado por enajenaciones de instrumentos financieros | 0,00 | 0,00 | 0,00 | 0,00 |

| | | | | |
|---|------------|-------------|------|-------------|
| Impuesto sobre beneficios | 0,00 | 0,00 | 0,00 | 0,00 |
| Total gastos | -87.214,40 | -145.741,93 | 0,00 | -145.741,93 |
| Inversiones | | | | |
| Adquisiciones de inmovilizado (excepto Bienes del Patrimonio Histórico) | 23.572,07 | 36.641,57 | 0,00 | 36.641,57 |
| Adquisiciones Bienes del Patrimonio Histórico | 0,00 | 0,00 | 0,00 | 0,00 |
| Cancelación deuda no comercial | 0,00 | 0,00 | 0,00 | 0,00 |
| Total inversiones | 23.572,07 | 36.641,57 | 0,00 | 36.641,57 |
| TOTAL RECURSOS EMPLEADOS | 110.786,47 | 182.383,50 | 0,00 | 182.383,50 |

E. Objetivos e indicadores de la realización de la actividad

| OBJETIVO | INDICADOR | CANTIDAD PREVISTA | CANTIDAD REALIZADA |
|--|----------------|-------------------|--------------------|
| Ingresos ordinarios de las actividades mercantiles | IMPORTE VENTAS | 178.808,20 | 133.260,23 |

2. RECURSOS ECONÓMICOS EMPLEADOS POR LA ENTIDAD

| RECURSOS | ACTIVIDAD Nº1 | ACTIVIDAD Nº2 |
|--|---------------|---------------|
| Gastos | | |
| Ayudas monetarias y otros gastos de gestión | 0,00 | 0,00 |
| a) Ayudas monetarias | 0,00 | 0,00 |
| b) Ayudas no monetarias | 0,00 | 0,00 |
| c) Gastos por colaboraciones y órganos de gobierno | 0,00 | 0,00 |
| Variación de existencias de productos terminados y en curso de fabricación | 0,00 | 0,00 |
| Aprovisionamientos | -79.956,58 | -24.653,88 |
| Gastos de personal | -182.925,42 | -56.403,40 |
| Otros gastos de la actividad | -90.301,08 | -27.843,52 |
| OTROS GASTOS DE EXPLOTACION | -90.301,08 | -27.843,52 |
| Amortización del inmovilizado | 0,00 | -34.970,58 |
| Deterioro y resultado por enajenación de inmovilizado | 0,00 | 0,00 |
| Gastos financieros | 0,00 | -1.870,55 |
| Variaciones de valor razonable en instrumentos financieros | 0,00 | 0,00 |
| Diferencias de cambio | 0,00 | 0,00 |
| Deterioro y resultado por enajenaciones de instrumentos financieros | 0,00 | 0,00 |
| Impuesto sobre beneficios | 0,00 | 0,00 |
| Total gastos | -353.183,08 | -145.741,93 |
| Inversiones | | |
| Adquisiciones de inmovilizado (excepto Bienes del Patrimonio Histórico) | 116.827,88 | 36.641,57 |
| Adquisiciones Bienes del Patrimonio Histórico | 0,00 | 0,00 |
| Cancelación deuda no comercial | 0,00 | 0,00 |
| Total inversiones | 116.827,88 | 36.641,57 |
| TOTAL RECURSOS EMPLEADOS | 470.010,96 | 182.383,50 |

| RECURSOS | REALIZADO ACTIVIDADES | NO IMPUTADO A LAS ACTIVIDADES | TOTAL REALIZADO |
|--|--------------------------|-------------------------------------|--------------------|
| Gastos | | | |
| Ayudas monetarias y otros gastos de gestión | 0,00 | 0,00 | 0,00 |
| a) Ayudas monetarias | 0,00 | 0,00 | 0,00 |
| b) Ayudas no monetarias | 0,00 | 0,00 | 0,00 |
| c) Gastos por colaboraciones y órganos de gobierno | 0,00 | 0,00 | 0,00 |
| Variación de existencias de productos terminados y en curso de fabricación | 0,00 | 0,00 | 0,00 |
| Aprovisionamientos | -104.610,46 | 0,00 | -104.610,46 |
| Gastos de personal | -239.328,82 | 0,00 | -239.328,82 |
| Otros gastos de la actividad | -118.144,60 | 0,00 | -118.144,60 |
| OTROS GASTOS DE EXPLOTACION | -118.144,60 | 0,00 | -118.144,60 |
| Amortización del inmovilizado | -34.970,58 | -111.500,11 | -146.470,69 |
| Deterioro y resultado por enajenación de inmovilizado | 0,00 | 5.413,22 | 5.413,22 |
| Gastos financieros | -1.870,55 | 0,00 | -1.870,55 |
| Variaciones de valor razonable en instrumentos financieros | 0,00 | 0,00 | 0,00 |
| Diferencias de cambio | 0,00 | 0,00 | 0,00 |
| Deterioro y resultado por enajenaciones de instrumentos financieros | 0,00 | 0,00 | 0,00 |
| Impuesto sobre beneficios | 0,00 | 0,00 | 0,00 |
| Total gastos | -498.925,01 | -106.086,89 | -605.011,90 |
| Inversiones | | | |
| Adquisiciones de inmovilizado (excepto Bienes del Patrimonio Histórico) | 153.469,45 | 0,00 | 153.469,45 |
| Adquisiciones Bienes del Patrimonio Histórico | 0,00 | 0,00 | 0,00 |
| Cancelación deuda no comercial | 0,00 | 0,00 | 0,00 |
| Total inversiones | 153.469,45 | 0,00 | 153.469,45 |
| TOTAL RECURSOS EMPLEADOS | 652.394,46 | 106.086,89 | 758.481,35 |

3. RECURSOS ECONÓMICOS OBTENIDOS POR LA ENTIDAD**Ingresos obtenidos por la entidad**

| RECURSOS | PREVISTO | REALIZADO |
|---|-------------------|-------------------|
| Rentas y otros ingresos derivados del patrimonio | 0,00 | 0,00 |
| Ventas y prestaciones de servicios de las actividades propias | 279.226,07 | 434.703,06 |
| Ventas y otros ingresos de las actividades mercantiles | 178.808,20 | 133.260,23 |
| Subvenciones del sector público | 143.199,00 | 29.980,13 |
| Aportaciones privadas | 0,00 | 173.928,24 |
| Otros tipos de ingresos | 71.788,26 | 7.068,48 |
| TOTAL INGRESOS OBTENIDOS | 673.021,53 | 778.940,14 |

Otros recursos económicos obtenidos por la entidad

| OTROS RECURSOS | PREVISTO | REALIZADO |
|---|-------------|-------------|
| Deudas contraídas | 0,00 | 0,00 |
| Otras obligaciones financieras asumidas | 0,00 | 0,00 |
| TOTAL OTROS RECURSOS OBTENIDOS | 0,00 | 0,00 |

Convenios de colaboración con otras entidades

| ENTIDAD | CONVENIO | INGRESOS | GASTOS | NO PRODUCE CORRIENTE DE BIENES Y SERVICIOS |
|------------------------|--|----------|--------|--|
| UNIVERSIDAD DE ALMERIA | INSERCIÓN LABORAL DE ESTUDIANTES | 0,00 | 0,00 | X |
| UNIVERSIDAD DE CORDOBA | CEI-A3 COLABORACIÓN EN PROYECTOS CIENTÍFICOS | 0,00 | 0,00 | X |

4. DESVIACIONES ENTRE PLAN DE ACTUACIÓN Y DATOS REALIZADOS

Las mayores desviaciones se producen por la inclusión de la amortización del inmovilizado intangible (cesión de uso del terreno).

NOTA 15B. APLICACIÓN DE ELEMENTOS PATRIMONIALES A FINES PROPIOS**Determinación de la base de cálculo y renta a destinar del ejercicio**

| RECURSOS | IMPORTE |
|--|------------|
| Resultado contable | 0,00 |
| Ajustes (+) del resultado contable | |
| Dotaciones a la amortización y pérdidas por deterioro del inmovilizado afecto a las actividades propias | 0,00 |
| Gastos comunes y específicos al conjunto de actividades desarrolladas en cumplimiento de fines (excepto dotaciones y pérdidas por deterioro de inmovilizado) | 353.183,08 |
| Resultado contabilizado directamente en el patrimonio neto como consecuencia de cambios en criterios contables o la subsanación de errores | 32.947,52 |
| Total ajustes (+) | 386.130,60 |
| Ajustes (-) del resultado contable | |
| INGRESOS NO COMPUTABLES: Beneficio en venta de inmuebles en los que se realice la actividad propia y bienes y derechos considerados de dotación fundacional | 0,00 |
| Resultado contabilizado directamente en el patrimonio neto como consecuencia de cambios en criterios contables o la subsanación de errores | 0,00 |
| Total ajustes (-) | 0,00 |
| DIFERENCIA: BASE DE CÁLCULO | 386.130,60 |
| Porcentaje | 85,32 |
| Renta a destinar | 329.446,63 |

Recursos aplicados en el ejercicio a cumplimiento de fines

| RECURSOS | IMPORTE |
|---|------------|
| Gastos act. propia devengados en el ejercicio (incluye gastos comunes a la act. propia) | 353.183,08 |
| Inversiones realizadas en la actividad propia en el ejercicio | 0,00 |
| TOTAL RECURSOS DESTINADOS EN EL EJERCICIO | 353.183,08 |

Gastos de administración

Según los datos declarados por la fundación, no existen gastos de administración especificados en el artículo 33 del Reglamento de fundaciones de competencia estatal, aprobado por Real Decreto 1337/2005 de 11 de noviembre

Grado de cumplimiento del destino de rentas e ingresos

Determinación de cumplimiento del destino de rentas e ingresos

| EJERCICIO | EXCEDENTE DEL EJERCICIO | AJUSTES POSITIVOS | AJUSTES NEGATIVOS | BASE DE CÁLCULO | RENTA A DESTINAR | PORCENTAJE A DESTINAR | RECURSOS DESTINADOS A FINES |
|-------------------------|-------------------------|-------------------|-------------------|-----------------|------------------|-----------------------|-----------------------------|
| 01/09/2012 - 31/08/2013 | 0,00 | 348.681,52 | 0,00 | 348.681,52 | 348.681,52 | 100,00 | 347.855,47 |
| 01/09/2013 - 31/08/2014 | 0,00 | 684.342,65 | 0,00 | 684.342,65 | 684.342,65 | 100,00 | 683.516,60 |
| 01/09/2014 - 31/08/2015 | 0,00 | 427.954,37 | 52.476,97 | 375.477,40 | 375.477,40 | 100,00 | 427.128,32 |
| 01/09/2015 - 31/08/2016 | 0,00 | 407.603,34 | 0,00 | 407.603,34 | 407.603,34 | 100,00 | 383.882,39 |
| 01/09/2016 - 31/08/2017 | 0,00 | 386.130,60 | 0,00 | 386.130,60 | 329.462,13 | 85,32 | 353.183,08 |

Aplicación de los recursos derivados en cumplimiento de fines

| EJERCICIO | N-4 | N-3 | N-2 | N-1 | N | TOTAL | IMPORTE PENDIENTE |
|-------------------------|------------|------------|------------|------------|------------|------------|-------------------|
| 01/09/2012 - 31/08/2013 | 347.855,47 | 826,05 | 0,00 | 0,00 | 0,00 | 348.681,52 | 0,00 |
| 01/09/2013 - 31/08/2014 | | 682.690,55 | 1.652,10 | 0,00 | 0,00 | 684.342,65 | 0,00 |
| 01/09/2014 - 31/08/2015 | | | 425.476,22 | 0,00 | 0,00 | 425.476,22 | 0,00 |
| 01/09/2015 - 31/08/2016 | | | | 383.882,39 | 23.720,95 | 407.603,34 | 0,00 |
| 01/09/2016 - 31/08/2017 | | | | | 329.462,13 | 329.462,13 | 0,00 |

Recursos aplicados en el ejercicio

| | FONDOS PROPIOS | SUBVEN- CIONES, DONACIONES Y LEGADOS | DEUDA | TOTAL |
|---|----------------|---|-------|------------|
| 1. Gastos en cumplimiento de fines | | | | 353.183,08 |
| 2. Inversiones en cumplimiento de fines | | | | 0,00 |
| a) Realizadas con fondos propios en el ejercicio | 0,00 | | | |
| b) Deudas canceladas en el ejercicio incurridas en ejercicios anteriores | | | 0,00 | |
| c) Imputación de subvenciones, donaciones y legados de capital procedentes de ejercicios anteriores | | 0,00 | | |
| TOTAL (1+2) | | | | 353.183,08 |

Ajustes positivos del resultado contable**GASTOS COMUNES Y ESPECÍFICOS AL CONJUNTO DE ACTIVIDADES DESARROLLADAS EN CUMPLIMIENTO DE FINES (excepto de amortizaciones y deterioro de inmovilizado)**

| PARTIDA DE RESULTADOS | Nº CUENTA | DETALLE DEL GASTO | CRITERIO DE IMPUTACIÓN A LA ACTIVIDAD PROPIA | IMPORTE |
|---------------------------------|-----------|-----------------------------|--|------------|
| 6. Aprovisionamientos | 60 | Aprovisionamientos | 76,43% | 79.956,58 |
| 8. Gastos de personal | 64 | Gastos de personal | 76,43% | 182.925,42 |
| 9. Otros gastos de la actividad | 62 | Otros gastos de explotación | 76,43% | 90.301,08 |
| | | TOTAL | | 353.183,08 |

RESULTADO CONTABILIZADO DIRECTAMENTE EN EL PATRIMONIO NETO COMO CONSECUENCIA DE CAMBIOS EN CRITERIOS CONTABLES O LA SUBSANACIÓN DE ERRORES

| PARTIDA DE RESULTADOS | Nº CUENTA | DETALLE DEL CAMBIO DE CRITERIO O SUBSANACIÓN DE ERROR | IMPORTE |
|-----------------------|-----------|---|-----------|
| II. Reservas | 113 | Error en saldos de cuentas | 32.947,52 |
| | | TOTAL | 32.947,52 |

Ajustes negativos del resultado contable**NOTA 16. OPERACIONES CON PARTES VINCULADAS**

La Fundación SI ha mantenido operaciones con entidades vinculadas:

1. Entidades con las que se ha realizado operaciones vinculadas

| ENTIDAD | CIF | DOMICILIO | FORMA | OPERACIONES CON PARTES |
|---------|-----|-----------|-------|------------------------|
|---------|-----|-----------|-------|------------------------|

| | | | JURÍDICA | VINCULADAS |
|------------------------|-----------|----------|----------------------|--|
| UNIVERSIDAD DE ALMERIA | Q5450008G | ALMERIA | | IV) Entidades con control conjunto o influencia significativa sobre la fundación |
| ANECOOP | F46099222 | VALENCIA | Sociedad cooperativa | IV) Entidades con control conjunto o influencia significativa sobre la fundación |

2. Operaciones

| Nº | ENTIDAD | DETALLE |
|----|---------|-----------------------|
| 1 | UAL | SUBVENCION |
| 2 | UAL | DONACION USO INMUEBLE |
| 3 | UAL | PROYECTOS OTRI |
| 4 | ANECOOP | SUBVENCION |

| Nº | CUANTIFICACIÓN | BENEFICIO O PÉRDIDA | SALDOS PENDIENTES | CORRECCIONES VALORATIVAS | GASTOS DEUDAS INCOBRABLES | SUELDOS, DIETAS Y REMUNERACIONES | ANTICIPOS Y CRÉDITOS CONCEDIDOS |
|----|----------------|---------------------|-------------------|--------------------------|---------------------------|----------------------------------|---------------------------------|
| 1 | 151.262,35 | 0,00 | 0,00 | 0,00 | 0,00 | 0,00 | 0,00 |
| 2 | 108.547,50 | 0,00 | 0,00 | 0,00 | 0,00 | 0,00 | 0,00 |
| 3 | 40.161,29 | 0,00 | 0,00 | 0,00 | 0,00 | 0,00 | 0,00 |
| 4 | 134.731,92 | 0,00 | 0,00 | 0,00 | 0,00 | 0,00 | 0,00 |
| | 434.703,06 | 0,00 | 0,00 | 0,00 | 0,00 | 0,00 | 0,00 |

NOTA 17. OTRA INFORMACIÓN

17.1. Cambios en el órgano de gobierno, dirección y representación

Durante el ejercicio al que corresponden las cuentas anuales, se han producido los siguientes cambios:

Cese de patronos y representantes

| PATRONO | FECHA CESE PATRONO | REPRESENTANTE | FECHA CESE REPRESENTANTE |
|------------------------------|--------------------|---------------|--------------------------|
| José Carlos Herrera de Pablo | 13/12/2017 | | |
| José Miguel López Cara | 13/12/2017 | | |

Nuevos nombramientos de patronos y representantes

Fdo.: El Secretario

VºBº El Presidente

| PATRONO | NIF PATRONO | FECHA NOMBRA-MIENTO PATRONO | REPRESENTANTE | NIF REPRESENTANTE | FECHA NOMBRA-MIENTO REPRESENTANTE |
|-------------------------------|-------------|-----------------------------|---------------|-------------------|-----------------------------------|
| Manuel de la Torre Francia | 53694430X | 13/12/2017 | | | |
| Francisco Javier Díaz Sánchez | 08912194Q | 13/12/2017 | | | |

17.2. Autorizaciones del Protectorado

No existen autorizaciones otorgadas por el Protectorado, o solicitadas y pendientes de contestación en el ejercicio

17.3. Remuneraciones a miembros del Patronato

Los miembros del Patronato no han percibido ingresos en concepto de sueldos, dietas o remuneración por parte de la Fundación

17.4. Anticipos y créditos a miembros del Patronato

Inexistencia de anticipos y créditos concedidos a miembros del Patronato

17.5. Pensiones y de seguros de vida de miembros del Patronato

Inexistencia de obligaciones contraídas en materia de pensiones y de seguros de vida respecto de miembros antiguos y actuales del Patronato

17.6. Personas empleadas

Número medio de personas empleadas:

12

Número de personas con discapacidad mayor o igual al 33%:

0

Empleados por categorías profesionales:

| CATEGORÍA PROFESIONAL | Nº DE HOMBRES | Nº DE MUJERES | TOTAL |
|-------------------------|---------------|---------------|--------------|
| Diplomado empresariales | 1,00 | 0,00 | 1,00 |
| Encargado | 1,00 | 0,00 | 1,00 |
| Ingeniero agrónomo | 1,00 | 0,00 | 1,00 |
| Peones agrícolas | 5,00 | 2,00 | 7,00 |
| Peones especializados | 2,00 | 0,00 | 2,00 |
| TOTAL | 10,00 | 2,00 | 12,00 |

17.7. Auditoría

Sí se ha realizado auditoría

INVENTARIO

Bienes y derechos

Inmovilizado intangible

| CÓDIGO | ELEMENTO | FECHA DE ADQUISICIÓN | VALOR CONTABLE TOTAL | OTRAS VALORACIONES REALIZADAS | DETERIOROS AMORTIZACIONES Y OTRAS PARTIDAS COMPENSATORIAS | CARGAS Y GRAVÁMENES QUE AFECTEN AL ELEMENTO | AFECTACIÓN |
|-------------------------------|---------------------------------|----------------------|----------------------|-------------------------------|---|---|------------|
| 206 Aplicaciones informáticas | programa contable | 18/03/2005 | 4.342,80 | 0,00 | 4.342,80 | | Fines |
| 206 Aplicaciones informáticas | dirchos.s/Bienes cedidos en uso | 29/06/2004 | 1.628.212,50 | 0,00 | 1.519.665,00 | | Fines |
| | TOTAL | | 1.632.555,30 | 0,00 | 1.524.007,80 | | |

Inmovilizado material

| CÓDIGO | ELEMENTO | FECHA DE ADQUISICIÓN | VALOR CONTABLE TOTAL | OTRAS VALORACIONES REALIZADAS | DETERIOROS AMORTIZACIONES Y OTRAS PARTIDAS COMPENSATORIAS | CARGAS Y GRAVÁMENES QUE AFECTEN AL ELEMENTO | AFECTACIÓN |
|--------------------|---------------------------------|----------------------|----------------------|-------------------------------|---|---|------------|
| 211 Construcciones | cerramiento y arquetas de chapa | 04/08/2014 | 2.175,00 | 0,00 | 568,52 | | Fines |
| 211 Construcciones | cerramiento y arquetas de chapa | 14/09/2004 | 150,60 | 0,00 | 39,03 | | Fines |
| 211 Construcciones | cerramiento y arquetas de chapa | 29/01/2007 | 648,00 | 0,00 | 137,23 | | Fines |
| 211 Construcciones | obra hidráulica | 04/02/2005 | 8.274,82 | 0,00 | 2.096,30 | | Fines |
| 211 Construcciones | construcción nave agrícola | 09/02/2005 | 10.675,00 | 0,00 | 9.380,55 | | Fines |
| 211 Construcciones | tableros y listón | 01/08/2007 | 500,20 | 0,00 | 500,20 | | Fines |

Fdo.: El Secretario

VºBº El Presidente

FUNDACIÓN 754EDU: FINCA EXPERIMENTAL UNIVERSIDAD DE ALMERÍA-ANECOOP. CUENTAS ANUALES DEPÓSITO FORMAL

| | | | | | | | |
|----------------------------|---|------------|------------|------|-----------|--|----------|
| 211 Construcciones | techo desmontable | 28/08/2007 | 1.520,00 | 0,00 | 1.520,00 | | Fines |
| 211 Construcciones | bajar techo falso | 28/08/2007 | 2.622,00 | 0,00 | 2.622,00 | | Fines |
| 211 Construcciones | acondicionamiento acceso talud norte | 15/09/2010 | 18.500,00 | 0,00 | 6.439,03 | | Fines |
| 211 Construcciones | arqueta seguridad evacuación sur de finca | 15/09/2010 | 1.931,60 | 0,00 | 268,92 | | Fines |
| 211 Construcciones | muro de contención de mampostería | 15/09/2010 | 27.763,00 | 0,00 | 3.865,23 | | Fines |
| 211 Construcciones | movimiento de tierras | 15/09/2010 | 3.526,00 | 0,00 | 0,00 | | Fines |
| 211 Construcciones | señalización recinto | 15/11/2010 | 843,50 | 0,00 | 401,18 | | Fines |
| 211 Construcciones | edificio de servicios múltiples finca | 25/11/2010 | 46.724,81 | 0,00 | 6.323,42 | | Fines |
| 211 Construcciones | estudio Geotécnico EYCOM | 01/06/2011 | 1.094,00 | 0,00 | 136,75 | | Fines |
| 211 Construcciones | edificio de servicios múltiples finca | 01/01/2015 | 335.081,24 | 0,00 | 17.871,00 | | Fines |
| 212 Instalaciones técnicas | tapa de arqueta de acero galvaniz | 01/02/2005 | 1.950,00 | 0,00 | 1.950,00 | | Fines |
| 212 Instalaciones técnicas | corte y suminist. de redondo en acero | 26/02/2005 | 2.395,00 | 0,00 | 2.395,00 | | Fines |
| 212 Instalaciones técnicas | hacer mastiles para banderas | 15/04/2005 | 4.100,00 | 0,00 | 4.100,00 | | Dotación |
| 212 Instalaciones técnicas | fabricar moldes y fundir pilas | 30/04/2005 | 2.425,00 | 0,00 | 2.425,00 | | Fines |
| 212 Instalaciones técnicas | hacer moldes y poner cavilas | 31/08/2005 | 5.530,00 | 0,00 | 5.530,00 | | Fines |
| 212 Instalaciones técnicas | inst. técnicas | 15/09/2005 | 2.490,00 | 0,00 | 2.490,00 | | Fines |
| 212 Instalaciones técnicas | inst. técnicas | 15/09/2005 | 3.840,00 | 0,00 | 3.840,00 | | Fines |
| 212 Instalaciones técnicas | inst. técnicas | 15/10/2005 | 3.065,00 | 0,00 | 3.065,00 | | Fines |
| 212 Instalaciones técnicas | cerradura bombín | 06/06/2006 | 30,00 | 0,00 | 30,00 | | Fines |
| 212 Instalaciones técnicas | cerradura cortafuegos | 06/06/2006 | 450,00 | 0,00 | 450,00 | | Fines |
| 212 Instalaciones técnicas | herram. goteros y cortafuegos | 01/07/2006 | 364,38 | 0,00 | 364,38 | | Fines |
| 212 Instalaciones técnicas | desagüe balsa drenaje | 29/01/2007 | 376,50 | 0,00 | 376,50 | | Fines |
| 212 Instalaciones técnicas | evacuación almacén | 29/01/2007 | 346,75 | 0,00 | 346,75 | | Fines |
| 212 Instalaciones técnicas | depósitos agua potable | 29/01/2007 | 2.568,11 | 0,00 | 2.568,11 | | Fines |
| 212 Instalaciones técnicas | agua del comedor | 29/01/2007 | 262,27 | 0,00 | 262,27 | | Fines |

Fdo.: El Secretario

VºBº El Presidente

FUNDACIÓN 754EDU: FINCA EXPERIMENTAL UNIVERSIDAD DE ALMERÍA-ANECOOP. CUENTAS ANUALES DEPÓSITO FORMAL

| | | | | | | | |
|--------------------------------|----------------------------------|------------|-----------|------|-----------|--|-------|
| 212 Instalaciones técnicas | agua del almacén | 29/01/2007 | 188,81 | 0,00 | 188,81 | | Fines |
| 212 Instalaciones técnicas | automatización riego | 29/01/2007 | 321,94 | 0,00 | 321,94 | | Fines |
| 212 Instalaciones técnicas | cambiar cremalleras | 04/04/2007 | 185,43 | 0,00 | 185,94 | | Fines |
| 212 Instalaciones técnicas | estructura metálica | 24/04/2007 | 1.830,00 | 0,00 | 1,83 | | Fines |
| 212 Instalaciones técnicas | instalaciones de maconsa | 25/04/2007 | 2.870,00 | 0,00 | 2,87 | | Fines |
| 212 Instalaciones técnicas | cerramiento | 17/05/2007 | 951,00 | 0,00 | 951,00 | | Fines |
| 212 Instalaciones técnicas | base torre | 06/07/2007 | 90,00 | 0,00 | 90,00 | | Fines |
| 212 Instalaciones técnicas | instalación refrigeración | 02/10/2007 | 391,38 | 0,00 | 388,01 | | Fines |
| 212 Instalaciones técnicas | instalación tubos amagado | 03/11/2007 | 886,70 | 0,00 | 871,43 | | Fines |
| 212 Instalaciones técnicas | plástico e instalación de arco | 21/04/2008 | 443,00 | 0,00 | 414,70 | | Fines |
| 212 Instalaciones técnicas | hilo del tex y puerta visagra | 21/04/2008 | 144,43 | 0,00 | 135,21 | | Fines |
| 212 Instalaciones técnicas | torre y cámaras de vigilancia | 05/06/2008 | 1.892,40 | 0,00 | 1.748,37 | | Fines |
| 212 Instalaciones técnicas | puerta de cuarterones de 2 hojas | 30/11/2010 | 960,00 | 0,00 | 777,60 | | Fines |
| 212 Instalaciones técnicas | muelle de carga | 30/11/2010 | 2.319,00 | 0,00 | 1.878,39 | | Fines |
| 212 Instalaciones técnicas | sistema apertura automatismo | 08/03/2011 | 450,00 | 0,00 | 437,44 | | Fines |
| 219 Otro inmovilizado material | rampas de madera | 04/10/2004 | 373,83 | 0,00 | 373,83 | | Fines |
| 219 Otro inmovilizado material | ropa de trabajo | 29/11/2010 | 11.928,10 | 0,00 | 11.928,10 | | Fines |
| 213 Maquinaria | grupo de fumigar | 29/01/2007 | 2.648,38 | 0,00 | 2.648,38 | | Fines |
| 213 Maquinaria | bomba de achique | 29/01/2007 | 1.637,56 | 0,00 | 1.637,56 | | Fines |
| 213 Maquinaria | motor con reductor | 24/05/2007 | 970,00 | 0,00 | 970,00 | | Fines |
| 213 Maquinaria | luxómetro | 14/11/2008 | 375,00 | 0,00 | 375,00 | | Fines |
| 213 Maquinaria | sonda fotométrica | 14/11/2008 | 159,00 | 0,00 | 159,00 | | Fines |
| 214 Utilillaje | tensiómetro | 16/09/2004 | 211,50 | 0,00 | 211,50 | | Fines |
| 214 Utilillaje | pareja de zancos | 16/09/2004 | 190,66 | 0,00 | 190,66 | | Fines |
| 214 Utilillaje | manguera | 27/09/2004 | 135,55 | 0,00 | 135,55 | | Fines |

Fdo.: El Secretario

VºBº El Presidente

FUNDACIÓN 754EDU: FINCA EXPERIMENTAL UNIVERSIDAD DE ALMERÍA-ANECOOP. CUENTAS ANUALES DEPÓSITO FORMAL

| | | | | | | | |
|-------------|-----------------------|------------|----------|------|----------|--|-------|
| 214 Utilaje | espolvoreador | 30/09/2004 | 730,00 | 0,00 | 730,00 | | Fines |
| 214 Utilaje | carro recolección | 04/10/2004 | 121,74 | 0,00 | 121,74 | | Fines |
| 214 Utilaje | carretillas 200 l | 04/10/2004 | 57,94 | 0,00 | 57,94 | | Fines |
| 214 Utilaje | carro recolección | 30/10/2004 | 243,48 | 0,00 | 243,48 | | Fines |
| 214 Utilaje | andamio | 30/10/2004 | 512,64 | 0,00 | 512,64 | | Fines |
| 214 Utilaje | taladro | 30/10/2004 | 106,00 | 0,00 | 106,00 | | Fines |
| 214 Utilaje | carretillas 200 l | 30/10/2004 | 1.115,00 | 0,00 | 1.115,00 | | Fines |
| 214 Utilaje | carro recolección | 23/11/2004 | 121,74 | 0,00 | 121,74 | | Fines |
| 214 Utilaje | carro recolección | 30/11/2004 | 121,74 | 0,00 | 121,74 | | Fines |
| 214 Utilaje | mallá de suelo negra | 30/11/2004 | 916,74 | 0,00 | 916,74 | | Fines |
| 214 Utilaje | contenedor | 30/11/2004 | 1.600,00 | 0,00 | 1.600,00 | | Fines |
| 214 Utilaje | soporte contenedor | 30/11/2004 | 220,00 | 0,00 | 220,00 | | Fines |
| 214 Utilaje | percha de tomates | 30/11/2004 | 242,40 | 0,00 | 242,40 | | Fines |
| 214 Utilaje | escalera | 30/11/2004 | 33,06 | 0,00 | 33,06 | | Fines |
| 214 Utilaje | escalera | 30/11/2004 | 72,54 | 0,00 | 72,54 | | Fines |
| 214 Utilaje | bomba tensiómetro | 30/11/2004 | 72,50 | 0,00 | 72,50 | | Fines |
| 214 Utilaje | medidor ph | 30/11/2004 | 125,00 | 0,00 | 125,00 | | Fines |
| 214 Utilaje | medidor conductividad | 30/11/2004 | 125,00 | 0,00 | 125,00 | | Fines |
| 214 Utilaje | termohidrógrafo | 30/11/2004 | 350,00 | 0,00 | 350,00 | | Fines |
| 214 Utilaje | manguera | 31/12/2004 | 26,12 | 0,00 | 26,12 | | Fines |
| 214 Utilaje | percha de tomates | 31/12/2004 | 80,80 | 0,00 | 80,80 | | Fines |
| 214 Utilaje | sacos de cocopeat | 31/01/2005 | 760,50 | 0,00 | 760,50 | | Fines |
| 214 Utilaje | percha de tomates | 31/01/2005 | 686,60 | 0,00 | 686,60 | | Fines |
| 214 Utilaje | plástico | 31/01/2005 | 1.195,75 | 0,00 | 1.195,75 | | Fines |
| 214 Utilaje | plástico | 31/01/2005 | 163,52 | 0,00 | 163,52 | | Fines |

Fdo.: El Secretario

VºBº El Presidente

FUNDACIÓN 754EDU: FINCA EXPERIMENTAL UNIVERSIDAD DE ALMERÍA-ANECOOP. CUENTAS ANUALES DEPÓSITO FORMAL

| | | | | | | | | |
|--------------|------------------------------|--|------------|----------|------|----------|--|----------|
| 214 Utillaje | plástico | | 31/01/2005 | 206,23 | 0,00 | 206,23 | | Fines |
| 214 Utillaje | medidor ph | | 24/02/2005 | 260,00 | 0,00 | 260,00 | | Fines |
| 214 Utillaje | tensiómetro | | 28/02/2005 | 462,00 | 0,00 | 462,00 | | Fines |
| 214 Utillaje | tensiómetro | | 28/02/2005 | 438,00 | 0,00 | 438,00 | | Fines |
| 214 Utillaje | percha de tomates | | 28/02/2005 | 525,20 | 0,00 | 525,20 | | Dotación |
| 214 Utillaje | extintores y señales | | 29/04/2005 | 995,60 | 0,00 | 995,60 | | Fines |
| 214 Utillaje | plástico | | 01/07/2005 | 83,81 | 0,00 | 83,81 | | Fines |
| 214 Utillaje | módulos para encofrar | | 01/07/2005 | 165,00 | 0,00 | 165,00 | | Fines |
| 214 Utillaje | percha de tomates | | 31/08/2005 | 525,20 | 0,00 | 525,20 | | Fines |
| 214 Utillaje | percha de tomates | | 15/10/2005 | 1.365,30 | 0,00 | 1.365,30 | | Fines |
| 214 Utillaje | percha de tomates | | 15/03/2006 | 280,04 | 0,00 | 280,04 | | Fines |
| 214 Utillaje | pulsador de pie grande negro | | 01/06/2006 | 308,00 | 0,00 | 308,00 | | Fines |
| 214 Utillaje | percha de tomates | | 31/08/2006 | 1.475,01 | 0,00 | 1.475,01 | | Fines |
| 214 Utillaje | carretes tomato roll | | 31/08/2006 | 2.769,60 | 0,00 | 2.679,60 | | Fines |
| 214 Utillaje | extintores y señales | | 10/10/2006 | 112,00 | 0,00 | 112,00 | | Fines |
| 214 Utillaje | percha de tomates | | 30/09/2006 | 1.774,80 | 0,00 | 1.774,80 | | Fines |
| 214 Utillaje | percha de tomates | | 31/08/2007 | 1.507,82 | 0,00 | 1.507,82 | | Fines |
| 214 Utillaje | aspersor jet | | 30/04/2007 | 121,72 | 0,00 | 121,72 | | Fines |
| 214 Utillaje | programador wtd | | 30/04/2007 | 109,42 | 0,00 | 109,42 | | Fines |
| 214 Utillaje | medidor de humedad | | 01/12/2008 | 2.850,00 | 0,00 | 2.850,00 | | Fines |
| 214 Utillaje | balanzas | | 30/11/2010 | 4.670,00 | 0,00 | 4.670,00 | | Fines |
| 214 Utillaje | andamio eléctrico | | 23/01/2012 | 2.533,06 | 0,00 | 2.533,06 | | Fines |
| 214 Utillaje | batería | | 28/09/2011 | 119,33 | 0,00 | 119,33 | | Fines |
| 214 Utillaje | potenciómetro | | 28/09/2011 | 36,86 | 0,00 | 36,86 | | Fines |
| 214 Utillaje | cargador de la batería | | 28/09/2011 | 204,33 | 0,00 | 204,33 | | Fines |

Fdo.: El Secretario

VºBº El Presidente

FUNDACIÓN 754EDU: FINCA EXPERIMENTAL UNIVERSIDAD DE ALMERÍA-ANECOOP. CUENTAS ANUALES DEPÓSITO FORMAL

| | | | | | | | |
|-------------------------|--|------------|-----------|------|-----------|--|----------|
| 214 Utitilaje | cargador de la batería | 28/09/2011 | 394,00 | 0,00 | 394,00 | | Fines |
| 214 Utitilaje | batería | 28/09/2011 | 524,00 | 0,00 | 524,00 | | Dotación |
| 214 Utitilaje | potenciómetro | 28/09/2011 | 41,53 | 0,00 | 41,53 | | Fines |
| 214 Utitilaje | andamio eléctrico | 03/10/2011 | 2.766,10 | 0,00 | 2.766,10 | | Fines |
| 214 Utitilaje | medidor de humedad Delta T | 31/07/2012 | 3.375,00 | 0,00 | 3.375,00 | | Fines |
| 214 Utitilaje | refractómetro digital Atago (2) | 31/07/2012 | 580,00 | 0,00 | 580,00 | | Fines |
| 214 Utitilaje | luxómetro digital Delta OHM | 31/07/2012 | 534,00 | 0,00 | 534,00 | | Fines |
| 214 Utitilaje | phmetro/conducímetro Crison (2) | 31/07/2012 | 1.020,00 | 0,00 | 1.020,00 | | Fines |
| 214 Utitilaje | colorímetro Kónica Minolta | 31/07/2012 | 6.025,00 | 0,00 | 5.104,51 | | Fines |
| 214 Utitilaje | microscopio triocular Motic | 31/07/2012 | 1.250,00 | 0,00 | 1.059,01 | | Fines |
| 214 Utitilaje | afilador eléctrico Powerplus | 31/07/2012 | 135,00 | 0,00 | 135,00 | | Fines |
| 214 Utitilaje | reflectómetro Merck (2) | 31/08/2012 | 1.790,00 | 0,00 | 1.790,00 | | Fines |
| 214 Utitilaje | Ionómetro nitratos Horiba (2) | 31/08/2012 | 1.350,00 | 0,00 | 1.350,00 | | Fines |
| 214 Utitilaje | mesa balanza antivibradora (2) | 31/08/2012 | 1.830,00 | 0,00 | 915,00 | | Fines |
| 214 Utitilaje | armario seguridad fitosanitarios labor (2) | 31/08/2012 | 790,00 | 0,00 | 395,00 | | Fines |
| 214 Utitilaje | Penetrómetro electrónicoagrosta | 30/11/2013 | 2.595,00 | 0,00 | 2.595,00 | | Fines |
| 215 Otras instalaciones | aire acondicionado oficina | 24/08/2004 | 5.678,47 | 0,00 | 5.678,47 | | Fines |
| 215 Otras instalaciones | techado de balsa | 19/10/2004 | 15.431,04 | 0,00 | 15.431,04 | | Fines |
| 215 Otras instalaciones | instalación en invernadero | 07/03/2005 | 1.268,06 | 0,00 | 1.268,06 | | Fines |
| 215 Otras instalaciones | conexión red para comunicación | 30/05/2005 | 13.171,04 | 0,00 | 13.171,04 | | Fines |
| 215 Otras instalaciones | camaras para seguridad | 30/05/2005 | 22.470,77 | 0,00 | 22.470,77 | | Fines |
| 215 Otras instalaciones | potenciómetro | 15/01/2006 | 72,53 | 0,00 | 72,53 | | Fines |
| 215 Otras instalaciones | valla | 15/01/2006 | 1.522,52 | 0,00 | 1.522,52 | | Fines |
| 215 Otras instalaciones | aire acondicionado | 31/08/2007 | 1.024,00 | 0,00 | 1.024,00 | | Fines |
| 215 Otras instalaciones | puertas de seguridad | 29/11/2010 | 2.407,37 | 0,00 | 2.407,37 | | Fines |

Fdo.: El Secretario

VºBº El Presidente

FUNDACIÓN 754EDU: FINCA EXPERIMENTAL UNIVERSIDAD DE ALMERÍA-ANECOOP. CUENTAS ANUALES DEPÓSITO FORMAL

| | | | | | | | |
|--|--|------------|-----------|------|----------|--|-------|
| 215 Otras instalaciones | automatización puerta | 29/11/2010 | 1.996,40 | 0,00 | 1.996,40 | | Fines |
| 215 Otras instalaciones | barandilla seguridad | 30/11/2010 | 4.301,75 | 0,00 | 2.903,68 | | Fines |
| 215 Otras instalaciones | fuelle de alimentación | 19/10/2010 | 2.542,80 | 0,00 | 1.396,84 | | Fines |
| 215 Otras instalaciones | obras carpintería nave norte | 10/11/2010 | 1.880,00 | 0,00 | 1.279,97 | | Resto |
| 215 Otras instalaciones | instalación y configuración servidor | 25/11/2010 | 2.288,87 | 0,00 | 1.858,56 | | Fines |
| 215 Otras instalaciones | barandilla seguridad | 15/02/2014 | 17.928,00 | 0,00 | 4.232,08 | | Resto |
| 215 Otras instalaciones | cableado edificio | 23/06/2014 | 4.182,00 | 0,00 | 888,17 | | Fines |
| 216 Mobiliario | muebles de oficina | 11/10/2004 | 5.582,50 | 0,00 | 5.582,50 | | Fines |
| 216 Mobiliario | mobiliario comedor | 22/04/2005 | 1.299,82 | 0,00 | 1.299,82 | | Fines |
| 216 Mobiliario | aseos independientes | 31/10/2004 | 2.353,08 | 0,00 | 2.353,08 | | Fines |
| 216 Mobiliario | armarios | 22/04/2004 | 313,49 | 0,00 | 313,50 | | Fines |
| 216 Mobiliario | armarios | 30/11/2004 | 265,85 | 0,00 | 265,85 | | Fines |
| 216 Mobiliario | armarios | 21/04/2005 | 105,80 | 0,00 | 105,80 | | Fines |
| 216 Mobiliario | taquillas | 21/09/2005 | 675,00 | 0,00 | 675,00 | | Fines |
| 216 Mobiliario | soportes y estanterías | 15/01/2008 | 317,50 | 0,00 | 305,68 | | Fines |
| 216 Mobiliario | soportes y bandejas de mesa | 15/01/2008 | 144,64 | 0,00 | 139,26 | | Fines |
| 216 Mobiliario | culos basura pedales | 30/11/2010 | 674,94 | 0,00 | 455,58 | | Fines |
| 216 Mobiliario | armarios y banquetas | 30/11/2010 | 1.455,00 | 0,00 | 982,13 | | Fines |
| 217 Equipos para procesos de información | impresora hp láser 1010 | 10/11/2004 | 155,17 | 0,00 | 155,17 | | Fines |
| 217 Equipos para procesos de información | ordenador portátil | 23/11/2004 | 947,41 | 0,00 | 947,41 | | Fines |
| 217 Equipos para procesos de información | conectores, placas, canaletas.. | 01/12/2004 | 896,80 | 0,00 | 896,80 | | Fines |
| 217 Equipos para procesos de información | memoria USB 256 mb | 17/09/2004 | 35,34 | 0,00 | 35,34 | | Fines |
| 217 Equipos para procesos de información | impresora láser color | 31/01/2007 | 249,00 | 0,00 | 249,00 | | Fines |
| 217 Equipos para procesos de información | instalación equipos servidor y s.seguridad | 21/11/2010 | 2.052,00 | 0,00 | 2.052,00 | | Fines |
| 217 Equipos para procesos de información | equipos informáticos | 21/11/2010 | 739,00 | 0,00 | 739,00 | | Fines |

Fdo.: El Secretario

VºBº El Presidente

FUNDACIÓN 754EDU: FINCA EXPERIMENTAL UNIVERSIDAD DE ALMERÍA-ANECOOP. CUENTAS ANUALES DEPÓSITO FORMAL

| | | | | | | | |
|--|---------------------------|------------|-----------|------|-----------|--|-------|
| 217 Equipos para procesos de información | cámara digital | 30/11/2010 | 1.199,00 | 0,00 | 1.199,00 | | Fines |
| 217 Equipos para procesos de información | sistema imagen | 30/11/2010 | 14.385,00 | 0,00 | 14.385,00 | | Fines |
| 217 Equipos para procesos de información | nissan x trail 0819 CXY | 01/07/2004 | 24.066,37 | 0,00 | 24.066,37 | | Fines |
| 217 Equipos para procesos de información | bicicletas | 31/08/2007 | 222,00 | 0,00 | 222,00 | | Fines |
| 217 Equipos para procesos de información | remolque | 02/12/2015 | 1.900,00 | 0,00 | 608,00 | | Fines |
| 211 Construcciones | Señalización recinto | 18/10/2016 | 5.910,00 | 0,00 | 413,70 | | Resto |
| 219 Otro inmovilizado material | Caseta baños prefabricada | 01/09/2016 | 16.632,59 | 0,00 | 831,63 | | Resto |
| 213 Maquinaria | Grupo electrógeno | 17/10/2016 | 29.625,00 | 0,00 | 1.481,25 | | Resto |
| 214 Utillaje | taburete giratorio | 18/10/2016 | 1.596,00 | 0,00 | 319,20 | | Resto |
| 214 Utillaje | armario metalico | 18/10/2016 | 1.625,00 | 0,00 | 325,00 | | Resto |
| 214 Utillaje | mesa de mural | 18/10/2016 | 6.950,02 | 0,00 | 1.390,00 | | Resto |
| 214 Utillaje | modulo fregadero | 18/10/2016 | 1.995,00 | 0,00 | 390,00 | | Resto |
| 214 Utillaje | mesa multifuncion | 18/10/2016 | 1.450,00 | 0,00 | 290,00 | | Resto |
| 214 Utillaje | mesa especial planos | 18/10/2016 | 500,00 | 0,00 | 100,00 | | Resto |
| 214 Utillaje | frigorifico | 18/10/2016 | 465,00 | 0,00 | 93,00 | | Resto |
| 214 Utillaje | secadora | 18/10/2016 | 385,50 | 0,00 | 77,10 | | Resto |
| 214 Utillaje | lavadora | 18/10/2016 | 438,00 | 0,00 | 87,60 | | Resto |
| 214 Utillaje | taquilla fenolica (2) | 18/10/2016 | 1.180,00 | 0,00 | 236,00 | | Resto |
| 214 Utillaje | tornillo de banco | 18/10/2016 | 81,33 | 0,00 | 16,27 | | Resto |
| 214 Utillaje | carretillas 200 l | 18/10/2016 | 32,95 | 0,00 | 6,59 | | Resto |
| 214 Utillaje | taladro | 18/10/2016 | 111,25 | 0,00 | 22,25 | | Resto |
| 214 Utillaje | amoladora | 18/10/2016 | 68,75 | 0,00 | 13,75 | | Resto |
| 214 Utillaje | alargadera | 18/10/2016 | 43,81 | 0,00 | 8,76 | | Resto |
| 214 Utillaje | maletin herramientas | 18/10/2016 | 153,73 | 0,00 | 30,75 | | Resto |
| 214 Utillaje | tenazas rusas | 18/10/2016 | 46,50 | 0,00 | 9,30 | | Resto |

Fdo.: El Secretario

VºBº El Presidente

| | | | | | | |
|-----------------------------|--------------------------|------------|------------|------|------------|-------|
| 214 Utillaje | Phmetro/conducimetro | 17/10/2016 | 1.340,00 | 0,00 | 268,00 | Resto |
| 214 Utillaje | medidor de textura | 17/10/2016 | 36.260,00 | 0,00 | 7.252,00 | Resto |
| 215 Otras instalaciones | instalacion para camaras | 17/10/2016 | 30.122,12 | 0,00 | 3.012,21 | Resto |
| 218 Elementos de transporte | carretila ausa | 17/10/2016 | 15.985,00 | 0,00 | 1.918,20 | Resto |
| TOTAL | | | 894.673,10 | 0,00 | 319.800,13 | |

Existencias

| CÓDIGO | ELEMENTO | FECHA DE ADQUISICIÓN | VALOR CONTABLE TOTAL | OTRAS VALORACIONES REALIZADAS | DETERIOROS AMORTIZACIONES Y OTRAS PARTIDAS COMPENSATORIAS | CARGAS Y GRAVÁMENES QUE AFECTEN AL ELEMENTO | AFECTACIÓN |
|-----------------------------|--------------------------|----------------------|----------------------|-------------------------------|---|---|------------|
| 31 Materias primas | MATERIAS PRIMAS | 30/06/2017 | 4.088,62 | 0,00 | 0,00 | | Fines |
| 32 Otros aprovisionamientos | PRODUCTOS FITOSANITARIOS | 31/07/2017 | 5.095,60 | 0,00 | 0,00 | | Fines |
| TOTAL | | | 9.184,22 | 0,00 | 0,00 | | |

Activos financieros a largo plazo

| CÓDIGO | ELEMENTO | FECHA DE ADQUISICIÓN | VALOR CONTABLE TOTAL | OTRAS VALORACIONES REALIZADAS | DETERIOROS AMORTIZACIONES Y OTRAS PARTIDAS COMPENSATORIAS | CARGAS Y GRAVÁMENES QUE AFECTEN AL ELEMENTO | AFECTACIÓN |
|--|--|----------------------|----------------------|-------------------------------|---|---|------------|
| 270 Fianzas constituidas a largo plazo. | FIANZAS Y DEPOSITOS ABONADOS | 14/11/2006 | 1.490,87 | 0,00 | 0,00 | | Fines |
| 270 Fianzas constituidas a largo plazo. | FIANZAS AYTO. ALMERIA EDIFICIO AGRICULTURA | 13/03/2013 | 12.548,05 | 0,00 | 0,00 | | Fines |
| 275 Depósitos constituidos a largo plazo | DEPOSITOS CONSTITUIDOS A L/P SEVILLANA | 19/12/2011 | 331,61 | 0,00 | 0,00 | | Fines |

Fdo.: El Secretario

VºBº El Presidente

| TOTAL | | | | 14.370,53 | 0,00 | 0,00 | | |
|-------|--|--|--|-----------|------|------|--|--|
|-------|--|--|--|-----------|------|------|--|--|

Activos financieros a corto plazo

| CÓDIGO | ELEMENTO | FECHA DE ADQUISICIÓN | VALOR CONTABLE TOTAL | OTRAS VALORACIONES REALIZADAS | DETERIOROS AMORTIZACIONES Y OTRAS PARTIDAS COMPENSATORIAS | CARGAS Y GRAVÁMENES QUE AFECTEN AL ELEMENTO | AFECTACIÓN |
|--|----------|----------------------|----------------------|-------------------------------|---|---|------------|
| 565 Fianzas constituidas a corto plazo | | 12/02/2010 | 483,89 | 0,00 | 0,00 | | Fines |
| TOTAL | | | 483,89 | 0,00 | 0,00 | | |

Obligaciones

Por fianzas y depósitos recibidos

| ELEMENTO | FECHA DE FORMALIZACIÓN | VALOR NOMINAL | VALOR DE REEMBOLSO | IMPORTES AMORTIZADOS O DEVUELTOS | INTERESES |
|----------------------------|------------------------|---------------|--------------------|----------------------------------|-----------|
| Depósitos recibidos a c.p. | 26/05/2014 | 182.172,07 | 182.172,07 | 0,00 | 0,00 |
| TOTAL | | 182.172,07 | 182.172,07 | 0,00 | 0,00 |

LEYENDA: afectaciones

DOTACIÓN. Forma parte de la dotación fundacional

FINES. Afectado al cumplimiento de fines

RESTO. Resto de bienes y derechos

Fdo.: El Secretario

VºBº El Presidente



INFORME DE AUDITORÍA INDEPENDIENTE DE LAS CUENTAS ANUALES



KPMG Auditores, S.L.
Marqués de Larios, 12
29005 Málaga
Tel +34 95 261 14 60
Fax +34 95 230 53 42
www.kpmg.es

Universidad de Almería
Carretera Sacramento s/n
04120 La Cañada de San Urbano
Almería

A la atención de
Dña. María del Carmen Caba Pérez

11 de junio de 2018

Estimados señores:

Estamos llevando a cabo una auditoría de las cuentas anuales de la Universidad de Almería (en adelante la Universidad), que comprenden el balance de situación, la cuenta del resultado económico-patrimonial, el estado de cambios en el Patrimonio Neto, el estado de Flujos de Efectivo, el estado de liquidación del presupuesto y la memoria correspondientes al ejercicio anual terminado en 31 de diciembre de 2017.

Atendiendo a su petición, emitimos esta carta para informarles de la situación en que se encuentra nuestra auditoría de las cuentas anuales de la Universidad relativas al ejercicio anual terminado en 31 de diciembre de 2017.

Nuestro trabajo se encuentra prácticamente finalizado, quedando pendientes a la fecha los siguientes procedimientos de auditoría:

1. Recepción de determinadas respuestas de asesores legales, entidades financieras, deudores y acreedores.
2. Recepción del certificado de actas del Consejo Social, Consejo de Gobierno y Claustro Universitario y carta de manifestaciones de acuerdo con los modelos que les hemos facilitado, así como las actas correspondiente del Consejo Social, del Consejo de Gobierno y del Claustro Universitario según el detalle facilitado.
3. Recepción de las cuentas anuales del ejercicio terminado en 31 de diciembre de 2017 formuladas por la Gerente de la Universidad.

Asumiendo que de la resolución de los puntos anteriores no se derive ninguna circunstancia que afecte a las cuentas anuales del ejercicio 2017, el informe de auditoría que emitiríamos sería el que reflejamos a continuación, que debe considerarse por tanto a todos los efectos como un borrador sujeto a cambios.

Informe de Auditoría de las Cuentas Anuales de la Universidad de Almería
(BORRADOR)

Al Consejo Social de la
Universidad de Almería

I. INTRODUCCION

Hemos auditado las cuentas anuales de la Universidad de Almería (en adelante, la Universidad), las cuales comprenden el balance al 31 de diciembre de 2017, la cuenta del resultado económico-patrimonial, el estado de cambios en el patrimonio neto, el estado de flujos de efectivo, el estado de la liquidación del presupuesto y la memoria correspondientes al ejercicio anual terminado en dicha fecha.

La Gerente de la Universidad de Almería es responsable de la formulación de las cuentas anuales de la Universidad de acuerdo con el marco de información financiera que se detalla en la nota "Bases de presentación de las cuentas" de la memoria adjunta y, en particular, de acuerdo con los principios y criterios contables aplicables, asimismo, es responsable del control interno que considere necesario para permitir que la preparación de las citadas cuentas anuales esté libre de incorrección material.

Las cuentas anuales a las que se refiere el presente informe fueron formuladas por la Gerente el XX de xxxx de 2018.

II. OBJETIVO Y ALCANCE DEL TRABAJO: RESPONSABILIDAD DE LOS AUDITORES

Nuestra responsabilidad es emitir una opinión sobre si las cuentas anuales adjuntas expresan la imagen fiel de la Universidad, basada en el trabajo realizado de acuerdo con las Normas de Auditoría del Sector Público. Dichas normas exigen que planifiquemos y ejecutemos la auditoría con el fin de obtener una seguridad razonable, aunque no absoluta, de que las cuentas anuales están libres de incorrección material.

Una auditoría conlleva la aplicación de procedimientos para obtener evidencia adecuada y suficiente sobre los importes y la información recogida en las cuentas anuales. Los procedimientos seleccionados dependen del juicio del auditor, incluida la valoración de los riesgos de incorrección material en las cuentas anuales. Al efectuar dichas valoraciones de riesgo, el auditor tiene en cuenta el control interno relevante para la preparación y presentación razonable por parte del gestor de las cuentas anuales, con el fin de diseñar los procedimientos de auditoría que sean adecuados en función de las circunstancias, y no con la finalidad de expresar una opinión sobre la eficacia del control interno de la Universidad. Una auditoría también incluye la evaluación de la adecuación de los criterios contables y de la razonabilidad de las estimaciones contables realizadas por el gestor, así como la evaluación de la presentación global de las cuentas anuales.

Consideramos que la evidencia de auditoría que hemos obtenido proporciona una base suficiente y adecuada para emitir nuestra opinión de auditoría.



Universidad de Almería

Borrador de Informe

11 de junio de 2018

III. OPINIÓN

En nuestra opinión, las cuentas anuales adjuntas expresan, en todos los aspectos significativos, la imagen fiel del patrimonio y de la situación financiera de la Universidad de Almería a 31 de diciembre de 2017, así como de sus resultados, de sus flujos de efectivo y del estado de liquidación del presupuesto correspondientes al ejercicio anual terminado en dicha fecha, de conformidad con el marco normativo de información financiera que resulta de aplicación y, en particular con los principios y criterios contables y presupuestarios contenidos en el mismo.

Esta carta ha sido preparada a petición de la Universidad para informar sobre la situación de nuestra auditoría sobre las cuentas anuales de la Universidad correspondientes al ejercicio 2017, por lo que no debe ser utilizada para otro propósito ni distribuida fuera de este ámbito sin nuestra autorización previa.

Quedamos a su entera disposición para facilitarles cualquier información o aclaración adicional a esta carta.

Atentamente,



José Antonio Gómez Domínguez
Director



III. ANEXOS





1. MODIFICACIONES DE CRÉDITO Y REMANENTES DE CRÉDITO



MODIFICACIONES DE CRÉDITO Y REMANENTES DE CRÉDITO

| Crédito | Descripción | Incorporaciones de crédito | Ampl. Crédito y Créd. Extraord. | Transferencias de crédito | Generación por ingresos | Bajas por anulación | Total Modificaciones | Remanente |
|-----------------|---------------------------------|----------------------------|---------------------------------|---------------------------|-------------------------|---------------------|----------------------|------------|
| 110000 1B00 11 | Consejo Social | 0,00 | 0,00 | 48.120,00 | 0,00 | 0,00 | 48.120,00 | 2,98 |
| 110000 1B00 16 | Consejo Social | 0,14 | 0,00 | 13.825,00 | 0,00 | 0,00 | 13.825,14 | 5,79 |
| 110000 1B00 2 | Consejo Social | 19.486,78 | 0,00 | -77.235,77 | 0,00 | 0,00 | -57.748,99 | 26.092,31 |
| 110000 1B00 470 | Consejo Social | 0,00 | 0,00 | 300,00 | 0,00 | 0,00 | 300,00 | 0,00 |
| 110000 1B00 482 | Consejo Social | 0,00 | 0,00 | 6.381,06 | 0,00 | 0,00 | 6.381,06 | 0,00 |
| 110000 1B00 60 | Consejo Social | 0,00 | 0,00 | 637,67 | 0,00 | 0,00 | 637,67 | 0,00 |
| 111000 1A20 11 | Nómina General | 0,00 | 0,00 | 0,00 | 0,00 | 0,00 | 0,00 | 19.774,68 |
| 111000 1A20 12 | Nómina General | 0,00 | 0,00 | -366.226,19 | 0,00 | 803.338,40 | -1.169.564,59 | 497.248,57 |
| 111000 1A20 13 | Nómina General | 0,00 | 0,00 | 0,00 | 0,00 | 0,00 | 0,00 | 311.614,32 |
| 111000 1A20 150 | Nómina General | 0,00 | 0,00 | -269.130,81 | 0,00 | 0,00 | -269.130,81 | 222.408,60 |
| 111000 1A20 151 | Nómina General | 0,00 | 0,00 | 539.053,76 | 0,00 | 0,00 | 539.053,76 | 0,00 |
| 111000 1A20 16 | Nómina General | 0,00 | 0,00 | -1.018,50 | 0,00 | 0,00 | -1.018,50 | 221.667,36 |
| 111000 1A20 2 | Nómina General | 0,00 | 0,00 | 96.303,24 | 0,00 | 0,00 | 96.303,24 | 16.901,51 |
| 111001 1A20 2 | Gastos Estructurales | 0,00 | 0,00 | -735.150,00 | 0,00 | 0,00 | -735.150,00 | 253.316,62 |
| 111005 1A20 2 | Colaboración Social | 0,00 | 1.940,44 | 0,00 | 0,00 | 0,00 | 1.940,44 | 21.471,79 |
| 111006 1A20 151 | Gastos Generales Funcionamiento | 0,00 | 0,00 | 3.000,00 | 0,00 | 0,00 | 3.000,00 | 0,00 |
| 111006 1A20 16 | Gastos Generales Funcionamiento | 0,00 | 0,00 | 2.526,21 | 0,00 | 0,00 | 2.526,21 | 1.631,10 |
| 111006 1A20 2 | Gastos Generales Funcionamiento | 18.830,20 | 0,00 | 145.798,73 | 1.713,75 | 0,00 | 166.342,68 | 34.601,15 |
| 111006 1A20 342 | Gastos Generales Funcionamiento | 0,00 | 0,00 | 1.256,17 | 0,00 | 0,00 | 1.256,17 | 0,00 |
| 111006 1A20 400 | Gastos Generales Funcionamiento | 0,00 | 0,00 | 5.333,12 | 0,00 | 0,00 | 5.333,12 | 0,00 |
| 111006 1A20 482 | Gastos Generales Funcionamiento | 3.116,64 | 0,00 | -2.120,94 | 0,00 | 0,00 | 995,70 | 995,70 |
| 111006 1A20 60 | Gastos Generales Funcionamiento | 0,00 | 0,00 | 105.315,96 | 0,00 | 0,00 | 105.315,96 | 9,41 |
| 111006 1A20 64 | Gastos Generales Funcionamiento | 0,00 | 0,00 | 72.600,00 | 0,00 | 0,00 | 72.600,00 | 72.600,00 |
| 111008 1A20 2 | Primas de seguros | 5.081,67 | 0,00 | 20.062,03 | 0,00 | 0,00 | 25.143,70 | 14.718,25 |
| 111009 1A20 16 | Acción Social | 0,00 | 0,00 | -10,00 | 0,00 | 0,00 | -10,00 | 3.287,41 |
| 111016 1A20 2 | Planes Concertados | 492.695,25 | 0,00 | -126.418,48 | 35.108,00 | 0,00 | 401.384,77 | 611.384,77 |
| 111016 1A20 441 | Planes Concertados | 55.808,00 | 0,00 | 0,00 | 0,00 | 0,00 | 55.808,00 | 55.808,00 |
| 111016 1A20 62 | Planes Concertados | 0,00 | 0,00 | 1.324,00 | 0,00 | 0,00 | 1.324,00 | 1.324,00 |
| 111016 1A20 64 | Planes Concertados | 0,00 | 0,00 | 169.740,81 | 0,00 | 0,00 | 169.740,81 | 169.740,81 |
| 111020 1A20 2 | Retenciones de Cursos | 143.104,70 | 0,00 | -212.549,29 | 15.623,55 | 60.588,47 | -114.409,51 | 9.515,49 |
| 111021 1A20 2 | Provisiones | 0,00 | 0,00 | -31.186,83 | 32.894,67 | 0,00 | 1.707,84 | 1.707,84 |
| 111021 1A20 342 | Provisiones | 0,00 | 0,00 | 25.821,81 | 0,00 | 0,00 | 25.821,81 | 0,00 |
| 111021 1A20 64 | Provisiones | 142.072,89 | 0,00 | -75.668,24 | 0,00 | 0,00 | 66.404,65 | 57.113,57 |
| 111021 1A20 700 | Provisiones | 0,00 | 0,00 | 14.748,79 | 0,00 | 0,00 | 14.748,79 | 10.155,01 |



MODIFICACIONES DE CRÉDITO Y REMANENTES DE CRÉDITO

| Crédito | Descripción | Incorporaciones de crédito | Ampl. Crédito y Créd. Extraord. | Transferencias de crédito | Generación por ingresos | Bajas por anulación | Total Modificaciones | Remanente |
|-----------------|---|----------------------------|---------------------------------|---------------------------|-------------------------|---------------------|----------------------|------------|
| 111021 1A20 750 | Provisiones | 0,00 | 0,00 | 46.738,80 | 0,00 | 0,00 | 46.738,80 | 271,73 |
| 111021 1A20 911 | Provisiones | 0,00 | 23.689,14 | 0,00 | 0,00 | 0,00 | 23.689,14 | 0,00 |
| 111022 1A20 2 | Transferencia a Organismos | 0,00 | 0,00 | 5.771,58 | 0,00 | 0,00 | 5.771,58 | 0,00 |
| 111022 1A20 441 | Transferencia a Organismos | 0,00 | 0,00 | 0,00 | 0,00 | 0,00 | 0,00 | 0,00 |
| 111022 1A20 450 | Transferencia a Organismos | 0,00 | 0,00 | 21.175,00 | 0,00 | 0,00 | 21.175,00 | 0,00 |
| 111022 1A20 485 | Transferencia a Organismos | 238,42 | 0,00 | -115.615,18 | 0,00 | 0,00 | -115.376,76 | 74.728,56 |
| 111023 1A20 2 | S. de Prevención de Riesgos y Salud Laboral | 5.316,49 | 0,00 | -2.763,91 | 13.482,23 | 0,00 | 16.034,81 | 45.721,91 |
| 111023 1A20 60 | S. de Prevención de Riesgos y Salud Laboral | 0,00 | 0,00 | 4.833,28 | 0,00 | 0,00 | 4.833,28 | 0,00 |
| 111024 1A20 2 | Integración TEUS y otros | 123.825,83 | 0,00 | 0,00 | 0,00 | 0,00 | 123.825,83 | 123.825,83 |
| 111025 1A20 2 | Prácticums | 0,00 | 0,00 | -56.945,64 | 0,00 | 0,00 | -56.945,64 | 3.054,36 |
| 111025 1A20 484 | Prácticums | 2.722,00 | 0,00 | -2.622,00 | 0,00 | 0,00 | 100,00 | 100,00 |
| 111026 1A20 2 | Servicios PITA y CSIC | 223.272,77 | 0,00 | -55.000,00 | 0,00 | 69.357,22 | 98.915,55 | 148.212,48 |
| 111027 1A20 2 | Actividades de Coordinación Universitaria | 340.095,81 | 0,00 | -806.762,18 | 715.462,00 | 0,00 | 248.795,63 | 462.545,63 |
| 111029 1A20 481 | Encomiendas de Gestión | 3.740,60 | 0,00 | 0,00 | 0,00 | 0,00 | 3.740,60 | 3.740,60 |
| 111029 1A20 485 | Encomiendas de Gestión | 300,68 | 0,00 | 0,00 | 0,00 | 0,00 | 300,68 | 300,68 |
| 111030 1A20 485 | Fundación UAL Anecoop | 248,73 | 0,00 | 313.354,49 | 0,00 | 0,00 | 313.603,22 | 248,73 |
| 111031 1A20 831 | Préstamos Reintegrables Acción Social | 12.464,34 | 0,00 | 0,00 | 50.445,72 | 0,00 | 62.910,06 | 50.474,11 |
| 111032 1A20 2 | Convenio Cajamar-UAL | 0,00 | 0,00 | -95.000,00 | 0,00 | 0,00 | -95.000,00 | 0,00 |
| 111034 1A20 64 | Subvención IE 56828 FINCA UAL-ANECOOP | 12.918,78 | 0,00 | 0,00 | 0,00 | 0,00 | 12.918,78 | 12.918,78 |
| 111036 1A20 2 | Apoyo a Centros y Departamentos | 0,00 | 0,00 | -150.000,00 | 0,00 | 0,00 | -150.000,00 | 0,00 |
| 111036 1A20 64 | Apoyo a Centros y Departamentos | 0,00 | 0,00 | -69.947,24 | 0,00 | 0,00 | -69.947,24 | 52,76 |
| 111037 1A20 2 | Apoyo a Grados en implantación | 0,00 | 0,00 | -10.000,00 | 0,00 | 0,00 | -10.000,00 | 0,00 |
| 111037 1A20 60 | Apoyo a Grados en implantación | 0,00 | 0,00 | -100.000,00 | 0,00 | 0,00 | -100.000,00 | 0,00 |
| 111038 1A20 2 | Acciones orientadas a la estrategia de universidad multicultural | 0,00 | 0,00 | -14.600,03 | 90.716,37 | 0,00 | 76.116,34 | 399,41 |
| 111039 1A20 2 | Acciones orientadas a la estrategia de vinculación de la form... | 0,00 | 0,00 | 14.600,00 | 0,00 | 14.596,34 | 3,66 | 3,66 |
| 111040 1A20 151 | Acciones orientadas a apoyar la gestión educativa con herra... | 0,00 | 0,00 | 3.600,00 | 0,00 | 0,00 | 3.600,00 | 0,00 |
| 111040 1A20 2 | Acciones orientadas a apoyar la gestión educativa con herra... | 0,00 | 0,00 | 51.570,00 | 0,00 | 15.000,00 | 36.570,00 | 0,02 |
| 111041 1A20 2 | Acciones orientadas a la estrategia de promoción de la univ. en.. | 0,00 | 0,00 | 0,03 | 0,00 | 0,00 | 0,03 | 0,00 |
| 111042 1A20 16 | Acciones jurídicas | 0,00 | 0,00 | 3.335,84 | 0,00 | 0,00 | 3.335,84 | 0,00 |
| 111042 1A20 2 | Acciones jurídicas | 0,00 | 0,00 | -2.984,75 | 0,00 | 0,00 | -2.984,75 | 0,00 |
| 111042 1A20 342 | Acciones jurídicas | 0,00 | 0,00 | 667,16 | 0,00 | 0,00 | 667,16 | 0,00 |
| 111042 1A20 483 | Acciones jurídicas | 0,00 | 0,00 | -31.635,00 | 0,00 | 0,00 | -31.635,00 | 0,00 |
| 111043 1A20 342 | Acciones tributarias y otros | 0,00 | 0,00 | -11.476,98 | 0,00 | 0,00 | -11.476,98 | 0,00 |
| 111043 1A20 400 | Acciones tributarias y otros | 0,00 | 0,00 | -80.000,00 | 0,00 | 0,00 | -80.000,00 | 0,00 |



MODIFICACIONES DE CRÉDITO Y REMANENTES DE CRÉDITO

| Crédito | Descripción | Incorporaciones de crédito | Ampl. Crédito y Créd. Extraord. | Transferencias de crédito | Generación por ingresos | Bajas por anulación | Total Modificaciones | Remanente |
|-----------------|---|----------------------------|---------------------------------|---------------------------|-------------------------|---------------------|----------------------|------------|
| 111044 1A20 2 | Expediente electrónico | 0,00 | 0,00 | 19.610,71 | 0,00 | 0,00 | 19.610,71 | 0,00 |
| 111044 1A20 60 | Expediente electrónico | 0,00 | 0,00 | -20.000,00 | 0,00 | 0,00 | -20.000,00 | 0,00 |
| 111050 1A20 500 | Fondo de Contingencia | 0,00 | 0,00 | -76.185,89 | 0,00 | 0,00 | -76.185,89 | 23.814,11 |
| 111060 1A20 2 | Ingresos pendientes de reparto - Junta | 30.201,66 | 0,00 | -16.310,79 | 24.527,50 | 0,00 | 38.418,37 | 38.418,37 |
| 111070 1A20 2 | Sistemas informáticos, mantenimiento | 12.185,51 | 0,00 | -34.880,44 | 0,00 | 0,00 | -22.694,93 | 104.585,04 |
| 111070 1A20 60 | Sistemas informáticos, mantenimiento | 12.828,45 | 0,00 | 247.689,43 | 0,00 | 0,00 | 260.517,88 | 16.626,49 |
| 111070 1A20 64 | Sistemas informáticos, mantenimiento | 45.671,85 | 0,00 | -123.649,28 | 0,00 | 0,00 | -77.977,43 | 66.766,32 |
| 111071 1A20 2 | Telefonía | 115,23 | 0,00 | 48.938,30 | 3.780,07 | 0,00 | 52.833,60 | 9.904,63 |
| 111071 1A20 60 | Telefonía | 0,00 | 0,00 | -30,91 | 0,00 | 0,00 | -30,91 | 23.386,41 |
| 111073 1A20 2 | Administración Electrónica | 0,00 | 0,00 | -25.000,00 | 0,00 | 0,00 | -25.000,00 | 0,00 |
| 111075 1A20 2 | Producción de Contenidos Digitales | 275,00 | 0,00 | 21.519,48 | 0,00 | 0,00 | 21.794,48 | 21.329,53 |
| 111076 1A20 485 | Convenio Guardería Infantil Consejería Cultura | 40.026,23 | 0,00 | 0,00 | 0,00 | 23.689,94 | 16.336,29 | 19.607,28 |
| 111099 1A20 2 | Derechos pendientes de cobro de ejercicios anteriores | 113.264,73 | 0,00 | -1.802,78 | 0,00 | 8.745,84 | 102.716,11 | 102.716,11 |
| 111099 2A00 64 | Derechos pendientes de cobro de ejercicios anteriores | 1.065.143,76 | 0,00 | -194.214,99 | 0,00 | 5.202,40 | 865.726,37 | 865.726,37 |
| 111100 1A20 2 | Rectorado | 1.357,43 | 0,00 | -9.223,89 | 0,00 | 0,00 | -7.866,46 | 0,00 |
| 111100 1A20 483 | Rectorado | 1.255,84 | 0,00 | -1.255,84 | 0,00 | 0,00 | 0,00 | 0,00 |
| 111100 1A20 60 | Rectorado | 24.079,94 | 0,00 | -66.008,18 | 0,00 | 0,00 | -41.928,24 | 305,29 |
| 111100 1A20 860 | Rectorado | 0,00 | 0,00 | 0,00 | 0,00 | 0,00 | 0,00 | 15.000,00 |
| 111103 1A20 151 | Formación del PAS | 0,00 | 0,00 | 0,00 | 0,00 | 0,00 | 0,00 | 0,00 |
| 111103 1A20 16 | Formación del PAS | 417,40 | 0,00 | 16.664,30 | 0,00 | 0,00 | 17.081,70 | 1.690,27 |
| 111103 1A20 2 | Formación del PAS | 13.077,32 | 1.832,13 | -27.971,83 | 0,00 | 0,00 | -13.062,38 | 39.842,12 |
| 111103 1A20 60 | Formación del PAS | 0,00 | 0,00 | 219,84 | 0,00 | 0,00 | 219,84 | 0,00 |
| 111107 1A20 16 | Secretaría General | 0,00 | 0,00 | 456,72 | 0,00 | 0,00 | 456,72 | 266,42 |
| 111107 1A20 2 | Secretaría General | 0,00 | 0,00 | -2.002,41 | 0,00 | 0,00 | -2.002,41 | 1.234,42 |
| 111107 1A20 60 | Secretaría General | 0,00 | 0,00 | 3.478,35 | 0,00 | 0,00 | 3.478,35 | 554,18 |
| 111108 1A20 2 | Junta Electoral UAL | 0,00 | 0,00 | 930,00 | 0,00 | 0,00 | 930,00 | 130,00 |
| 111200 1A20 2 | Defensor Universitario | 0,00 | 0,00 | -3.036,94 | 0,00 | 0,00 | -3.036,94 | 0,00 |
| 111200 1A20 60 | Defensor Universitario | 0,00 | 0,00 | 39,90 | 0,00 | 0,00 | 39,90 | 0,00 |
| 111202 1A20 151 | Inspector de Servicios | 0,00 | 0,00 | 73,00 | 0,00 | 0,00 | 73,00 | 0,00 |
| 111202 1A20 16 | Inspector de Servicios | 0,00 | 0,00 | 23,43 | 0,00 | 0,00 | 23,43 | 3,83 |
| 111202 1A20 2 | Inspector de Servicios | 0,00 | 0,00 | -2.248,88 | 6.400,00 | 160,00 | 3.991,12 | 4.125,55 |
| 111202 1A20 60 | Inspector de Servicios | 0,00 | 0,00 | 615,99 | 0,00 | 0,00 | 615,99 | 0,10 |
| 122000 1A20 2 | Vicerrectorado Investigación, Desarrollo e Innovación | 0,00 | 0,00 | -5.570,39 | 0,00 | 0,00 | -5.570,39 | 437,77 |
| 122000 1A20 60 | Vicerrectorado Investigación, Desarrollo e Innovación | 0,00 | 0,00 | 1.859,77 | 0,00 | 0,00 | 1.859,77 | 0,00 |



MODIFICACIONES DE CRÉDITO Y REMANENTES DE CRÉDITO

| Crédito | Descripción | Incorporaciones de crédito | Ampl. Crédito y Créd. Extraord. | Transferencias de crédito | Generación por ingresos | Bajas por anulación | Total Modificaciones | Remanente |
|-----------------|---|----------------------------|---------------------------------|---------------------------|-------------------------|---------------------|----------------------|------------|
| 122001 1A20 2 | Biblioteca Universitaria | 14,62 | 110,38 | 19.601,85 | 607,02 | 0,00 | 20.333,87 | 210,00 |
| 122001 1A20 60 | Biblioteca Universitaria | 0,00 | 0,00 | 106.894,96 | 0,00 | 0,00 | 106.894,96 | 0,00 |
| 122002 2A00 2 | O.T.R.I. | 23.797,42 | 0,00 | -6.865,19 | 4.380,86 | 0,00 | 21.313,09 | 20.634,68 |
| 122002 2A00 64 | O.T.R.I. | 309.685,28 | 31.487,71 | 14.038,53 | 12.790,76 | 18.557,76 | 349.444,52 | 312.767,56 |
| 122004 2A00 16 | Servicios Centrales de Investigación | 422,88 | 0,00 | 0,00 | 0,00 | 0,00 | 422,88 | 422,88 |
| 122004 2A00 2 | Servicios Centrales de Investigación | 11.446,81 | 0,00 | -64.119,32 | 15.747,43 | 1.558,75 | -38.483,83 | 15.838,70 |
| 122004 2A00 60 | Servicios Centrales de Investigación | 0,00 | 0,00 | 1.516,79 | 0,00 | 0,00 | 1.516,79 | 82,94 |
| 122004 2A00 64 | Servicios Centrales de Investigación | 100.240,47 | 0,00 | -30.802,19 | 0,00 | 0,00 | 69.438,28 | 102.828,55 |
| 122005 2A00 16 | CERNEP - Unidad Estancias Diurnas | 349,59 | 0,00 | 16,92 | 0,00 | 0,00 | 366,51 | 138,15 |
| 122005 2A00 2 | CERNEP - Unidad Estancias Diurnas | 15.022,36 | 0,00 | 135.169,64 | 16.722,02 | 12.309,24 | 154.604,78 | 28.918,09 |
| 122005 2A00 60 | CERNEP - Unidad Estancias Diurnas | 512,92 | 0,00 | 725,56 | 0,00 | 0,00 | 1.238,48 | 395,40 |
| 122005 2A00 64 | CERNEP - Unidad Estancias Diurnas | 123.571,15 | 0,00 | -132.129,62 | 0,00 | 0,00 | -8.558,47 | 111.005,53 |
| 122005 2A00 701 | CERNEP - Unidad Estancias Diurnas | 0,00 | 0,00 | 157,07 | 0,00 | 0,00 | 157,07 | 0,00 |
| 122006 2A00 2 | CIESOL | 1.478,19 | 848,04 | 80,98 | 0,00 | 0,00 | 2.407,21 | 142,55 |
| 122006 2A00 60 | CIESOL | 0,00 | 0,00 | 10.174,84 | 0,00 | 0,00 | 10.174,84 | 6.550,89 |
| 122006 2A00 64 | CIESOL | 30.620,67 | 0,00 | 41.703,60 | 0,00 | 65.087,76 | 7.236,51 | 37.181,22 |
| 122007 2A00 2 | Programas de Investigación de la Junta | 7.297,92 | 0,00 | -3.160,00 | 0,00 | 0,00 | 4.137,92 | 4.137,92 |
| 122007 2A00 64 | Programas de Investigación de la Junta | 115.370,62 | 0,00 | 0,00 | 141.808,20 | 0,00 | 257.178,82 | 250.312,34 |
| 122008 2A00 64 | Programas de Investigación del Ministerio | 497.413,40 | 0,00 | -125.382,59 | 0,00 | 0,00 | 372.030,81 | 691.189,31 |
| 122008 2A00 700 | Programas de Investigación del Ministerio | 0,00 | 0,00 | 67.421,05 | 0,00 | 0,00 | 67.421,05 | 0,00 |
| 122009 2A00 2 | Programa José Castillejo | 35.078,67 | 0,00 | 0,00 | 0,00 | 0,00 | 35.078,67 | 35.078,67 |
| 122009 2A00 64 | Programa José Castillejo | 18.172,90 | 0,00 | -1.750,49 | 0,00 | 0,00 | 16.422,41 | 16.422,41 |
| 122009 2A00 700 | Programa José Castillejo | 0,00 | 0,00 | 1.750,49 | 0,00 | 0,00 | 1.750,49 | 0,00 |
| 122010 2A00 2 | Centros I + D | 0,00 | 0,00 | -39.953,43 | 0,00 | 0,00 | -39.953,43 | 46,57 |
| 122010 2A00 64 | Centros I + D | 0,00 | 2.000,00 | -21.742,58 | 0,00 | 0,00 | -19.742,58 | 257,42 |
| 122011 2A00 2 | Laboratorio de resinas | 584,86 | 0,00 | 200,00 | 0,00 | 0,00 | 784,86 | 784,86 |
| 122011 2A00 64 | Laboratorio de resinas | 0,37 | 0,00 | 0,00 | 0,00 | 0,00 | 0,37 | 0,37 |
| 122013 2A00 151 | Centro para la Evaluación y Seguimiento del Cambio Global | 0,00 | 0,00 | 200,00 | 0,00 | 0,00 | 200,00 | 0,00 |
| 122013 2A00 2 | Centro para la Evaluación y Seguimiento del Cambio Global | 12.260,97 | 667,87 | -5.410,91 | 13.049,00 | 0,00 | 20.566,93 | 2.455,15 |
| 122013 2A00 60 | Centro para la Evaluación y Seguimiento del Cambio Global | 273,00 | 0,00 | -136,50 | 0,00 | 0,00 | 136,50 | 136,50 |
| 122013 2A00 64 | Centro para la Evaluación y Seguimiento del Cambio Global | 10.259,62 | 0,00 | 27.953,22 | 0,00 | 0,00 | 38.212,84 | 11.264,44 |
| 122015 1A20 2 | Actividades de divulgación CICE | 0,16 | 0,00 | 0,00 | 0,00 | 0,00 | 0,16 | 0,16 |
| 122015 1A20 64 | Actividades de divulgación CICE | 10.573,84 | 17.009,92 | 24.853,00 | 0,00 | 0,00 | 52.436,76 | 28.024,68 |
| 122016 2A00 60 | Equipamiento e infraestructuras Junta de Andalucía | 2.018,19 | 0,00 | 0,00 | 370.190,52 | 0,00 | 372.208,71 | 372.208,71 |



MODIFICACIONES DE CRÉDITO Y REMANENTES DE CRÉDITO

| Crédito | Descripción | Incorporaciones de crédito | Ampl. Crédito y Créd. Extraord. | Transferencias de crédito | Generación por ingresos | Bajas por anulación | Total Modificaciones | Remanente |
|-----------------|--|----------------------------|---------------------------------|---------------------------|-------------------------|---------------------|----------------------|------------|
| 122016 2A00 64 | Equipamiento e infraestructuras Junta de Andalucía | 4.871,97 | 0,00 | -2.181,50 | 0,00 | 0,00 | 2.690,47 | 2.690,47 |
| 122016 2A00 66 | Equipamiento e infraestructuras Junta de Andalucía | 152.793,98 | 0,00 | 0,00 | 0,00 | 0,00 | 152.793,98 | 152.793,98 |
| 122016 2A00 750 | Equipamiento e infraestructuras Junta de Andalucía | 0,00 | 0,00 | 2.181,50 | 0,00 | 0,00 | 2.181,50 | 0,00 |
| 122017 2A00 2 | Centro de Migraciones | 47.243,45 | 0,00 | -5.246,76 | 260,87 | 0,00 | 42.257,56 | 40.434,20 |
| 122017 2A00 60 | Centro de Migraciones | 0,00 | 0,00 | 1.760,79 | 0,00 | 0,00 | 1.760,79 | 272,79 |
| 122017 2A00 64 | Centro de Migraciones | 10.104,57 | 798,21 | 9.071,16 | 0,00 | 0,00 | 19.973,94 | 6.737,52 |
| 122020 2A00 2 | Fortalecimiento CEIA3 2009 | 115.498,87 | 0,00 | -127.531,66 | 47.039,95 | 0,00 | 35.007,16 | 33.709,82 |
| 122020 2A00 64 | Fortalecimiento CEIA3 2009 | 28.797,76 | 20.178,88 | -22.287,00 | 2.622,53 | 0,00 | 29.312,17 | 90.102,37 |
| 122020 2A00 870 | Fortalecimiento CEIA3 2009 | 44,06 | 0,00 | 0,00 | 0,00 | 0,00 | 44,06 | 44,06 |
| 122021 2A00 2 | Centro de Inv. Biotecnología Agroalimentaria (CIBA) | 3.011,61 | 1.718,71 | 16.005,26 | 0,00 | 0,00 | 20.735,58 | 5.310,56 |
| 122021 2A00 445 | Centro de Inv. Biotecnología Agroalimentaria (CIBA) | 0,00 | 0,00 | 400,00 | 0,00 | 0,00 | 400,00 | 0,00 |
| 122021 2A00 60 | Centro de Inv. Biotecnología Agroalimentaria (CIBA) | 44,60 | 0,00 | 2.342,70 | 0,00 | 0,00 | 2.387,30 | 22,30 |
| 122021 2A00 64 | Centro de Inv. Biotecnología Agroalimentaria (CIBA) | 34.398,11 | 0,00 | 2.334,27 | 0,00 | 0,00 | 36.732,38 | 17.628,10 |
| 122022 2A00 2 | Servicio de Dicroísmo Circular | 3.119,75 | 0,00 | -254,10 | 0,00 | 0,00 | 2.865,65 | 2.865,65 |
| 122023 2A00 2 | Servicio de piensos experimentales | 11.032,77 | 0,00 | -3.206,12 | 0,00 | 22.552,00 | -14.725,35 | 10.274,65 |
| 122023 2A00 64 | Servicio de piensos experimentales | 8.522,39 | 0,00 | 5.415,05 | 0,00 | 0,00 | 13.937,44 | 2.947,01 |
| 122024 2A00 2 | Servicio de Dispersión Dinámica de la Luz, DLS | 1.253,42 | 0,00 | 0,00 | 0,00 | 0,00 | 1.253,42 | 1.253,42 |
| 122025 2A00 2 | Acuario | 1.940,54 | 0,00 | -1.940,54 | 4.080,00 | 0,00 | 4.080,00 | 3.838,00 |
| 122025 2A00 60 | Acuario | 0,00 | 0,00 | 7.505,15 | 0,00 | 0,00 | 7.505,15 | 0,00 |
| 122025 2A00 64 | Acuario | 447,33 | 6.000,00 | -2.420,34 | 0,00 | 0,00 | 4.026,99 | 2.947,27 |
| 122028 2A00 2 | Servicio de calidad postcosecha de frutas y hortalizas | 950,00 | 0,00 | -326,13 | 0,00 | 0,00 | 623,87 | 511,23 |
| 122029 2A00 2 | Servicio de PCR cuantitativa y genotipado | 0,00 | 0,00 | 62,40 | 0,00 | 0,00 | 62,40 | 62,40 |
| 122030 1A20 2 | Biblioteca Universitaria, Recursos Bibliográficos | 0,00 | 0,00 | -10.050,00 | 0,00 | 0,00 | -10.050,00 | 2.164,35 |
| 122030 1A20 60 | Biblioteca Universitaria, Recursos Bibliográficos | 0,00 | 0,00 | -15.000,00 | 0,00 | 0,00 | -15.000,00 | 6.124,69 |
| 122031 1A20 2 | Biblioteca Universitaria, Recursos Electrónicos | 40.373,59 | 0,00 | 55.817,08 | 0,00 | 0,00 | 96.190,67 | 391,02 |
| 122031 1A20 60 | Biblioteca Universitaria, Recursos Electrónicos | 0,00 | 0,00 | 8.508,72 | 0,00 | 0,00 | 8.508,72 | 764,53 |
| 122031 1A20 64 | Biblioteca Universitaria, Recursos Electrónicos | 0,00 | 8.508,72 | -8.508,72 | 0,00 | 0,00 | 0,00 | 0,00 |
| 122032 2A00 60 | CEI INNOCAMPUS. Equipamiento Científico-Técnico | 2,26 | 0,00 | 0,00 | 0,00 | 0,00 | 2,26 | 2,26 |
| 122033 2A00 2 | Centro I+D Comunicación y Sociedad | 4.240,16 | 1.951,26 | -9.070,87 | 9.623,80 | 0,00 | 6.744,35 | 4.306,24 |
| 122033 2A00 60 | Centro I+D Comunicación y Sociedad | 0,00 | 0,00 | 698,17 | 0,00 | 0,00 | 698,17 | 0,00 |
| 122033 2A00 64 | Centro I+D Comunicación y Sociedad | 2.198,19 | 1.991,94 | 19.083,15 | 0,00 | 0,00 | 23.273,28 | 7.604,54 |
| 122034 2A00 13 | CERNEP - Infantil | 0,00 | 0,00 | 0,00 | 0,00 | 0,00 | 0,00 | 0,00 |
| 122034 2A00 16 | CERNEP - Infantil | 0,00 | 0,00 | 642,00 | 0,00 | 0,00 | 642,00 | 0,00 |
| 122034 2A00 2 | CERNEP - Infantil | 19.575,57 | 0,00 | -8.416,10 | 5.704,40 | 408,70 | 16.455,17 | 23.694,22 |



MODIFICACIONES DE CRÉDITO Y REMANENTES DE CRÉDITO

| Crédito | Descripción | Incorporaciones de crédito | Ampl. Crédito y Créd. Extraord. | Transferencias de crédito | Generación por ingresos | Bajas por anulación | Total Modificaciones | Remanente |
|-----------------|---|----------------------------|---------------------------------|---------------------------|-------------------------|---------------------|----------------------|------------|
| 122034 2A00 64 | CERNEP - Infantil | 0,00 | 0,00 | 4.774,10 | 0,00 | 0,00 | 4.774,10 | 102,97 |
| 122035 2A00 441 | CEI CamBio | 9.000,00 | 0,00 | 0,00 | 0,00 | 0,00 | 9.000,00 | 9.000,00 |
| 122035 2A00 60 | CEI CamBio | 0,00 | 0,00 | 11.197,34 | 0,00 | 0,00 | 11.197,34 | 1.943,34 |
| 122035 2A00 64 | CEI CamBio | 14.757,58 | 0,00 | -11.197,34 | 0,00 | 0,00 | 3.560,24 | 15.060,24 |
| 122036 2A00 2 | CEIMAR | 194,12 | 0,00 | 10.774,01 | 800,00 | 0,00 | 11.768,13 | 7.403,38 |
| 122036 2A00 60 | CEIMAR | 1.703,42 | 0,00 | -751,13 | 0,00 | 0,00 | 952,29 | 136,13 |
| 122036 2A00 64 | CEIMAR | 49.150,63 | 0,00 | 74.288,12 | 0,00 | 0,00 | 123.438,75 | 65.700,47 |
| 122039 2A00 64 | CEI Patrimonio | 0,00 | 0,00 | -5.600,00 | 0,00 | 0,00 | -5.600,00 | 0,00 |
| 122040 2A00 2 | CDTIME - Centro para el Desarrollo y Transf. Innov. Matemática... | 0,00 | 10.889,99 | 3.085,46 | 0,00 | 0,00 | 13.975,45 | 13.975,45 |
| 122040 2A00 60 | CDTIME - Centro para el Desarrollo y Transf. Innov. Matemática... | 0,00 | 0,00 | 741,73 | 0,00 | 0,00 | 741,73 | 0,00 |
| 122042 2A00 2 | Formación y empleabilidad personal técnico y gestión I+D | 5.130,00 | 0,00 | 0,00 | 0,00 | 0,00 | 5.130,00 | 5.130,00 |
| 122042 2A00 64 | Formación y empleabilidad personal técnico y gestión I+D | 32.161,53 | 70.121,08 | 3.242,00 | 0,00 | 0,00 | 105.524,61 | 103.202,35 |
| 122043 2A00 64 | Programa Ramón y Cajal | 95.461,67 | 0,00 | 8.805,00 | 0,00 | 0,00 | 104.266,67 | 143.296,55 |
| 122044 2A00 2 | Centro de Colecciones Científicas (CECOUAL) | 0,00 | 3.973,42 | 10.320,50 | 150,00 | 0,00 | 14.443,92 | 2.518,87 |
| 122044 2A00 60 | Centro de Colecciones Científicas (CECOUAL) | 0,00 | 9.472,15 | 288,76 | 0,00 | 0,00 | 9.760,91 | 0,00 |
| 122044 2A00 64 | Centro de Colecciones Científicas (CECOUAL) | 0,00 | 0,00 | 7.994,54 | 0,00 | 0,00 | 7.994,54 | 1.481,83 |
| 122045 1A20 60 | Biblioteca Universitaria: Archivo Digital | 0,00 | 78,00 | 0,00 | 0,00 | 0,00 | 78,00 | 78,00 |
| 122046 2A00 64 | FPU 2015 | 172.927,58 | 0,00 | 136.299,82 | 0,00 | 0,00 | 309.227,40 | 145.528,52 |
| 122047 2A00 64 | Subvención IAC 2012 | 13.015,14 | 0,00 | 0,00 | 0,00 | 0,00 | 13.015,14 | 13.015,14 |
| 122048 2A00 2 | Subvención Castillejo 2016 | 0,00 | 0,00 | 1.500,00 | 0,00 | 0,00 | 1.500,00 | 0,00 |
| 122048 2A00 64 | Subvención Castillejo 2016 | 49.811,09 | 0,00 | -42.813,00 | 0,00 | 0,00 | 6.998,09 | 6.723,45 |
| 122049 1A20 2 | Subvención Estancias senior 2016 | 0,00 | 0,00 | 188,00 | 0,00 | 0,00 | 188,00 | 0,00 |
| 122049 2A00 2 | Subvención Estancias senior 2016 | 0,00 | 0,00 | 1.810,22 | 0,00 | 0,00 | 1.810,22 | 0,00 |
| 122049 2A00 64 | Subvención Estancias senior 2016 | 1.353,19 | 0,00 | 30.490,78 | 0,00 | 0,00 | 31.843,97 | 50.761,82 |
| 122050 2A00 64 | FPU 2014 | 137.843,93 | 0,00 | 143.718,00 | 0,00 | 0,00 | 281.561,93 | 154.423,76 |
| 122051 2A00 64 | PSA, Convenio contratos predoctorales y estancias | 0,00 | 30.666,86 | 125.120,00 | 0,00 | 0,00 | 155.786,86 | 72.869,00 |
| 122052 2A00 60 | Infraestructura FEDER 2015 | 0,00 | 0,00 | 939.984,87 | 0,00 | 0,00 | 939.984,87 | 212.948,87 |
| 122052 2A00 64 | Infraestructura FEDER 2015 | 1.191.961,60 | 0,00 | -939.984,87 | 0,00 | 0,00 | 251.976,73 | 251.976,73 |
| 122053 2A00 16 | Unidad de Estudios Sexológicos | 0,00 | 0,00 | 456,72 | 0,00 | 0,00 | 456,72 | 38,06 |
| 122053 2A00 2 | Unidad de Estudios Sexológicos | 0,00 | 0,00 | 2.266,64 | 2.097,37 | 60,00 | 4.304,01 | 697,76 |
| 122053 2A00 60 | Unidad de Estudios Sexológicos | 3.025,76 | 0,00 | -2.858,36 | 0,00 | 0,00 | 167,40 | 167,40 |
| 122054 2A00 64 | Programa Ramón y Cajal 2015 | 53.720,00 | 41.365,00 | 21.365,00 | 0,00 | 0,00 | 116.450,00 | 78.532,56 |



MODIFICACIONES DE CRÉDITO Y REMANENTES DE CRÉDITO

| Crédito | Descripción | Incorporaciones de crédito | Ampl. Crédito y Créd. Extraord. | Transferencias de crédito | Generación por ingresos | Bajas por anulación | Total Modificaciones | Remanente |
|-----------------|---|----------------------------|---------------------------------|---------------------------|-------------------------|---------------------|----------------------|--------------|
| 122055 2A00 60 | Apoyo infraestructura científica | 0,00 | 0,00 | -297.950,83 | 0,00 | 0,00 | -297.950,83 | 39,57 |
| 122056 2A00 64 | Becas postdoctorales Hipatia | 0,00 | 0,00 | -6.428,00 | 0,00 | 0,00 | -6.428,00 | 77.041,51 |
| 122057 2A00 2 | SERVICIO PERIFÉRICO INVESTIGACIÓN Y DESARROLLO BASADO EN DRONES | 2.500,00 | 0,00 | 439,40 | 21.696,00 | 0,00 | 24.635,40 | 12.498,51 |
| 122058 2A00 64 | Contratos Jóvenes Investigadores 2017, Junta de Andalucía | 0,00 | 0,00 | 0,00 | 3.646.083,21 | 0,00 | 3.646.083,21 | 1.668.606,21 |
| 122059 2A00 64 | Técnicos de apoyo 2015 | 0,00 | 0,00 | 37.380,62 | 0,00 | 0,00 | 37.380,62 | 19.305,00 |
| 122060 2A00 64 | Políticas propias de Investigación | 0,00 | 0,00 | -9.276,34 | 39.496,28 | 0,00 | 30.219,94 | 230.219,94 |
| 122061 2A00 64 | Contratos Predoctorales FPI 2016 | 0,00 | 0,00 | 61.593,00 | 0,00 | 0,00 | 61.593,00 | 104.317,27 |
| 122062 2A00 2 | Centro de Apoyo a la Investigación | 0,00 | 0,00 | 349.453,64 | 0,00 | 0,00 | 349.453,64 | 1.411,78 |
| 122062 2A00 60 | Centro de Apoyo a la Investigación | 0,00 | 0,00 | 102.675,57 | 0,00 | 0,00 | 102.675,57 | 0,02 |
| 122062 2A00 64 | Centro de Apoyo a la Investigación | 0,00 | 0,00 | 1.678,28 | 0,00 | 0,00 | 1.678,28 | 1.678,28 |
| 122063 2A00 151 | Campus Científicos de Verano 2017 | 0,00 | 0,00 | 0,00 | 0,00 | 0,00 | 0,00 | 0,00 |
| 122063 2A00 2 | Campus Científicos de Verano 2017 | 0,00 | 0,00 | 38.413,22 | 1.890,00 | 0,00 | 40.303,22 | 1.815,95 |
| 122063 2A00 64 | Campus Científicos de Verano 2017 | 0,00 | 0,00 | 17.706,25 | 0,00 | 0,00 | 17.706,25 | 74,57 |
| 122064 2A00 64 | Becas FPU 2016 | 0,00 | 0,00 | 164.248,00 | 0,00 | 0,00 | 164.248,00 | 128.153,58 |
| 122066 2A00 64 | Técnicos de Apoyo 2016 | 0,00 | 0,00 | 20.198,00 | 0,00 | 0,00 | 20.198,00 | 17.021,71 |
| 122067 2A00 64 | CONTRATOS RAMÓN Y CAJAL 2016 | 0,00 | 0,00 | 42.647,00 | 0,00 | 0,00 | 42.647,00 | 42.647,00 |
| 122068 2A00 64 | Jóvenes Investigadores 2018, Junta de Andalucía | 0,00 | 0,00 | 0,00 | 846.047,97 | 0,00 | 846.047,97 | 846.047,97 |
| 122098 2A00 64 | Presupuesto Programas de Investigación | 0,00 | 0,00 | 0,00 | 0,00 | 1.328.190,80 | -1.328.190,80 | 0,00 |
| 122099 2A00 2 | Reintegros Proyectos Investigación | 13.411,87 | 0,00 | -13.411,87 | 0,00 | 0,00 | 0,00 | 0,00 |
| 122099 2A00 342 | Reintegros Proyectos Investigación | 1.085,08 | 0,00 | -705,18 | 0,00 | 0,00 | 379,90 | 0,00 |
| 122099 2A00 700 | Reintegros Proyectos Investigación | 75.872,96 | 0,00 | 14.522,19 | 0,00 | 0,00 | 90.395,15 | 90.365,21 |
| 122099 2A00 710 | Reintegros Proyectos Investigación | 0,00 | 0,00 | 5,10 | 0,00 | 0,00 | 5,10 | 0,00 |
| 122099 2A00 750 | Reintegros Proyectos Investigación | 7.338,42 | 0,00 | 0,00 | 0,00 | 0,00 | 7.338,42 | 7.338,42 |
| 122100 1A20 2 | Vicerrectorado de Enseñanzas Oficiales y Formación Continua | 1.046,37 | 0,00 | -1.544,31 | 0,00 | 0,00 | -497,94 | 130,63 |
| 122100 1A20 60 | Vicerrectorado de Enseñanzas Oficiales y Formación Continua | 0,00 | 0,00 | 399,30 | 0,00 | 0,00 | 399,30 | 132,70 |
| 122118 1A20 2 | Becas y ayudas de Posgrado | 6,50 | 0,00 | -6,50 | 0,00 | 0,00 | 0,00 | 0,00 |
| 122119 1A20 151 | Apoyo Innovación Docente Virtual y Formación del Profesorado | 0,00 | 0,00 | 1.134,80 | 0,00 | 0,00 | 1.134,80 | 0,00 |
| 122119 1A20 16 | Apoyo Innovación Docente Virtual y Formación del Profesorado | 2.263,29 | 0,00 | 12.532,32 | 0,00 | 0,00 | 14.795,61 | 3.754,18 |
| 122119 1A20 2 | Apoyo Innovación Docente Virtual y Formación del Profesorado | 256.349,97 | 0,00 | -117.791,73 | 0,00 | 0,00 | 138.558,24 | 221.246,23 |
| 122119 1A20 483 | Apoyo Innovación Docente Virtual y Formación del Profesorado | 1.125,94 | 0,00 | 8.012,22 | 0,00 | 0,00 | 9.138,16 | 1.125,94 |
| 122119 1A20 60 | Apoyo Innovación Docente Virtual y Formación del Profesorado | 1.105,95 | 0,00 | 0,00 | 0,00 | 0,00 | 1.105,95 | 1.105,95 |
| 122123 1A20 2 | Apoyo a Prácticas de Enseñanzas Oficiales | 0,00 | 0,00 | -32.234,39 | 0,00 | 0,00 | -32.234,39 | 0,00 |
| 122124 1A20 151 | EMIUAL | 0,00 | 0,00 | 1.650,00 | 0,00 | 0,00 | 1.650,00 | 0,00 |



MODIFICACIONES DE CRÉDITO Y REMANENTES DE CRÉDITO

| Crédito | Descripción | Incorporaciones de crédito | Ampl. Crédito y Créd. Extraord. | Transferencias de crédito | Generación por ingresos | Bajas por anulación | Total Modificaciones | Remanente |
|-----------------|--|----------------------------|---------------------------------|---------------------------|-------------------------|---------------------|----------------------|--------------|
| 122124 1A20 16 | EMIUAL | 0,00 | 0,00 | 1.476,97 | 0,00 | 0,00 | 1.476,97 | 863,28 |
| 122124 1A20 2 | EMIUAL | 0,00 | 0,00 | -89.576,79 | 0,00 | 0,00 | -89.576,79 | 0,00 |
| 122124 1A20 60 | EMIUAL | 0,00 | 0,00 | 3.234,03 | 0,00 | 0,00 | 3.234,03 | 125,00 |
| 122200 1A20 2 | Dirección General de Campus, Infraestructuras y Sostenibilidad | 81,22 | 0,00 | -3.393,33 | 320,00 | 80,00 | -3.072,11 | 0,00 |
| 122201 1A20 342 | Programa FEDER | 0,09 | 0,00 | 0,00 | 0,00 | 0,00 | 0,09 | 0,09 |
| 122201 1A20 60 | Programa FEDER | 161.457,99 | 0,00 | 10.301,14 | 0,00 | 0,00 | 171.759,13 | 171.759,13 |
| 122201 1A20 64 | Programa FEDER | 37.518,86 | 0,00 | -7.615,32 | 0,00 | 0,00 | 29.903,54 | 29.903,54 |
| 122201 1A20 911 | Programa FEDER | 0,00 | 0,00 | 14.826,12 | 0,00 | 0,00 | 14.826,12 | 0,00 |
| 122203 1A20 2 | Mantenimiento de Infraestructuras | 0,00 | 0,00 | -3.605,32 | 9.454,16 | 0,00 | 5.848,84 | 11.213,07 |
| 122203 1A20 60 | Mantenimiento de Infraestructuras | 0,00 | 0,00 | 19.832,48 | 0,00 | 0,00 | 19.832,48 | 0,00 |
| 122207 1A20 16 | Sostenibilidad | 35,24 | 0,00 | 456,72 | 0,00 | 0,00 | 491,96 | 301,66 |
| 122207 1A20 2 | Sostenibilidad | 0,00 | 0,00 | 15.434,11 | 0,00 | 0,00 | 15.434,11 | 21.417,00 |
| 122216 1A20 66 | Remodelación de Edificios | 64.818,63 | 0,00 | -31.404,69 | 0,00 | 0,00 | 33.413,94 | 33.413,94 |
| 122230 1A20 2 | Construcción Campo de Fútbol | 21.540,42 | 0,00 | 0,00 | 0,00 | 0,00 | 21.540,42 | 10.530,63 |
| 122232 1A20 2 | CEI A3 2009 | 265.214,92 | 0,00 | -212.778,55 | 0,00 | 0,00 | 52.436,37 | 52.436,37 |
| 122232 1A20 60 | CEI A3 2009 | 0,00 | 0,00 | 250.238,90 | 0,00 | 0,00 | 250.238,90 | 250.238,90 |
| 122237 1A20 2 | Vallado del Campus | 0,00 | 0,00 | 23.102,89 | 0,00 | 0,00 | 23.102,89 | 0,00 |
| 122237 1A20 60 | Vallado del Campus | 82.657,16 | 0,00 | -23.102,89 | 0,00 | 0,00 | 59.554,27 | 59.554,27 |
| 122241 1A20 2 | Equipamiento e Infraestructura | 0,00 | 0,00 | 413.864,36 | 0,00 | 0,00 | 413.864,36 | 25.410,00 |
| 122241 1A20 60 | Equipamiento e Infraestructura | 40.728,55 | 0,00 | -144.745,80 | 0,00 | 0,00 | -104.017,25 | 49.065,48 |
| 122241 1A20 68 | Equipamiento e Infraestructura | 0,00 | 0,00 | 21.755,80 | 0,00 | 0,00 | 21.755,80 | 0,00 |
| 122241 2A00 2 | Equipamiento e Infraestructura | 0,00 | 0,00 | 0,00 | 0,00 | 0,00 | 0,00 | 0,00 |
| 122241 2A00 60 | Equipamiento e Infraestructura | 0,00 | 0,00 | 0,00 | 0,00 | 0,00 | 0,00 | 0,00 |
| 122242 1A20 66 | Inversiones PAU | 0,00 | 0,00 | 539.728,29 | 0,00 | 493.172,51 | 46.555,78 | 1.188.063,29 |
| 122242 2A00 66 | Inversiones PAU | 0,00 | 0,00 | 0,00 | 0,00 | 0,00 | 0,00 | 0,00 |
| 122500 3A00 16 | Vicerrectorado de Estudiantes y Empleo | 0,00 | 0,00 | 1.314,64 | 0,00 | 0,00 | 1.314,64 | 608,96 |
| 122500 3A00 2 | Vicerrectorado de Estudiantes y Empleo | 1.781,13 | 0,00 | -7.467,47 | 2.340,00 | 0,00 | -3.346,34 | 500,00 |
| 122500 3A00 480 | Vicerrectorado de Estudiantes y Empleo | 6.674,13 | 0,00 | -4.653,23 | 0,00 | 0,00 | 2.020,90 | 0,00 |
| 122500 3A00 60 | Vicerrectorado de Estudiantes y Empleo | 0,00 | 0,00 | 924,41 | 0,00 | 0,00 | 924,41 | 0,00 |
| 122501 3A00 16 | Servicio Universitario de Empleo | 1.140,86 | 0,00 | 993,78 | 0,00 | 0,00 | 2.134,64 | 193,58 |
| 122501 3A00 2 | Servicio Universitario de Empleo | 29.107,53 | 0,00 | -8.772,37 | 2.479,33 | 0,00 | 22.814,49 | 20.294,76 |
| 122501 3A00 450 | Servicio Universitario de Empleo | 0,00 | 0,00 | 7.673,20 | 0,00 | 0,00 | 7.673,20 | 0,00 |
| 122501 3A00 481 | Servicio Universitario de Empleo | 99.758,14 | 0,00 | 15.739,89 | 22.746,69 | 123.300,00 | 14.944,72 | 138.235,50 |
| 122501 3A00 482 | Servicio Universitario de Empleo | 1.026,34 | 0,00 | 0,00 | 0,00 | 0,00 | 1.026,34 | 1.026,34 |



MODIFICACIONES DE CRÉDITO Y REMANENTES DE CRÉDITO

| Crédito | Descripción | Incorporaciones de crédito | Ampl. Crédito y Créd. Extraord. | Transferencias de crédito | Generación por ingresos | Bajas por anulación | Total Modificaciones | Remanente |
|-----------------|-----------------------------------|----------------------------|---------------------------------|---------------------------|-------------------------|---------------------|----------------------|------------|
| 122502 3A00 16 | Becas de Formación de la UAL | 103,99 | 0,00 | 124,37 | 0,00 | 0,00 | 228,36 | 38,06 |
| 122502 3A00 2 | Becas de Formación de la UAL | 0,00 | 0,00 | 0,00 | 0,00 | 0,00 | 0,00 | 0,00 |
| 122502 3A00 482 | Becas de Formación de la UAL | 162.993,00 | 0,00 | 233.172,71 | 0,00 | 0,00 | 396.165,71 | 221.097,08 |
| 122505 1A20 16 | Selectividad | 525,82 | 0,00 | 2.104,38 | 0,00 | 0,00 | 2.630,20 | 320,20 |
| 122505 1A20 2 | Selectividad | 14.280,36 | 0,00 | -10.640,46 | 0,00 | 0,00 | 3.639,90 | 687,33 |
| 122505 1A20 480 | Selectividad | 0,00 | 0,00 | 35,61 | 0,00 | 0,00 | 35,61 | 0,00 |
| 122505 1A20 60 | Selectividad | 0,00 | 0,00 | 56,51 | 0,00 | 0,00 | 56,51 | 0,00 |
| 122506 1A20 151 | Acceso Mayores de 25 años | 0,00 | 0,00 | 19.953,78 | 0,00 | 0,00 | 19.953,78 | 0,00 |
| 122506 1A20 16 | Acceso Mayores de 25 años | 0,00 | 0,00 | 1.302,40 | 0,00 | 0,00 | 1.302,40 | 1.302,40 |
| 122506 1A20 2 | Acceso Mayores de 25 años | 0,00 | 0,00 | -23.256,18 | 0,00 | 0,00 | -23.256,18 | 14,22 |
| 122508 3A00 151 | Apoyo al Voluntariado | 0,00 | 0,00 | 480,00 | 0,00 | 0,00 | 480,00 | 0,00 |
| 122508 3A00 16 | Apoyo al Voluntariado | 43,26 | 0,00 | 49,44 | 0,00 | 0,00 | 92,70 | 78,28 |
| 122508 3A00 2 | Apoyo al Voluntariado | 2.955,90 | 0,00 | -951,28 | 6.050,00 | 0,00 | 8.054,62 | 1.468,92 |
| 122508 3A00 60 | Apoyo al Voluntariado | 21,40 | 0,00 | 0,00 | 0,00 | 0,00 | 21,40 | 21,40 |
| 122509 3A00 2 | Ayudas al Estudio y Acción Social | 0,00 | 0,00 | 6.003,66 | 0,00 | 0,00 | 6.003,66 | 0,00 |
| 122509 3A00 480 | Ayudas al Estudio y Acción Social | 0,00 | 0,00 | 84.037,28 | 0,00 | 0,00 | 84.037,28 | 146.737,28 |
| 122509 3A00 481 | Ayudas al Estudio y Acción Social | 128.890,44 | 0,00 | -90.040,94 | 48.082,00 | 0,00 | 86.931,50 | 74.914,96 |
| 122509 3A00 482 | Ayudas al Estudio y Acción Social | 1.777,67 | 0,00 | 0,00 | 0,00 | 0,00 | 1.777,67 | 1.777,67 |
| 122511 3A00 2 | Alojamiento con Personas Mayores | 301,52 | 0,00 | 7.380,00 | 0,00 | 0,00 | 7.681,52 | 7.681,52 |
| 122511 3A00 483 | Alojamiento con Personas Mayores | 3,70 | 0,00 | 0,00 | 4.668,28 | 0,00 | 4.671,98 | 4.671,98 |
| 122512 1A20 2 | Agencia de Colocación | 0,00 | 0,00 | 49.315,75 | 0,00 | 0,00 | 49.315,75 | 13.041,00 |
| 122512 1A20 60 | Agencia de Colocación | 0,00 | 0,00 | 172,68 | 0,00 | 0,00 | 172,68 | 0,00 |
| 122513 3A00 2 | Convenio Instituto de la Mujer | 340,20 | 0,00 | -90.030,58 | 205.633,90 | 0,00 | 115.943,52 | 96.835,88 |
| 122513 3A00 60 | Convenio Instituto de la Mujer | 0,00 | 0,00 | 3.076,97 | 0,00 | 0,00 | 3.076,97 | 0,00 |
| 122514 3A00 151 | Unidad de Atención Psicológica | 0,00 | 0,00 | 1.600,00 | 0,00 | 0,00 | 1.600,00 | 800,00 |
| 122514 3A00 16 | Unidad de Atención Psicológica | 87,33 | 0,00 | 761,63 | 0,00 | 0,00 | 848,96 | 403,40 |
| 122514 3A00 2 | Unidad de Atención Psicológica | 556,79 | 0,00 | -8.708,14 | 615,00 | 0,00 | -7.536,35 | 3.579,07 |
| 122514 3A00 480 | Unidad de Atención Psicológica | 0,00 | 0,00 | 163,28 | 0,00 | 0,00 | 163,28 | 0,00 |
| 122514 3A00 60 | Unidad de Atención Psicológica | 0,00 | 0,00 | 1.023,23 | 0,00 | 0,00 | 1.023,23 | 0,00 |
| 122515 3A00 2 | Unidad de Promoción de la Salud | 100,93 | 0,00 | -1.000,00 | 0,00 | 0,00 | -899,07 | 141,24 |
| 122516 3A00 2 | Oficina de Atención al Estudiante | 438,75 | 0,00 | 0,00 | 0,00 | 0,00 | 438,75 | 438,75 |
| 122517 3A00 2 | Programa de Autoempleo | 8.771,44 | 0,00 | -56.000,00 | 0,00 | 0,00 | -47.228,56 | 12.279,44 |
| 122517 3A00 481 | Programa de Autoempleo | 0,00 | 0,00 | 0,00 | 801,54 | 0,00 | 801,54 | 0,00 |
| 122520 3A00 2 | Consejo de Estudiantes | 131,65 | 0,00 | 4.358,78 | 0,00 | 0,00 | 4.490,43 | 9.474,58 |



MODIFICACIONES DE CRÉDITO Y REMANENTES DE CRÉDITO

| Crédito | Descripción | Incorporaciones de crédito | Ampl. Crédito y Créd. Extraord. | Transferencias de crédito | Generación por ingresos | Bajas por anulación | Total Modificaciones | Remanente |
|-----------------|--|----------------------------|---------------------------------|---------------------------|-------------------------|---------------------|----------------------|------------|
| 122520 3A00 480 | Consejo de Estudiantes | 0,00 | 0,00 | 593,05 | 0,00 | 0,00 | 593,05 | 0,00 |
| 122523 3A00 2 | Delegaciones de Estudiantes | 0,00 | 0,00 | -1.029,33 | 0,00 | 0,00 | -1.029,33 | 1.499,10 |
| 122523 3A00 480 | Delegaciones de Estudiantes | 0,00 | 0,00 | 254,82 | 0,00 | 0,00 | 254,82 | 0,00 |
| 122523 3A00 60 | Delegaciones de Estudiantes | 0,00 | 0,00 | 420,41 | 0,00 | 0,00 | 420,41 | 0,00 |
| 122524 3A00 480 | FOMENTO DE COMPETENCIAS LINGÜÍSTICAS, JUNTA DE ANDALUCIA | 0,00 | 0,00 | 0,00 | 0,00 | 0,00 | 0,00 | 26.697,14 |
| 122524 3A00 481 | FOMENTO DE COMPETENCIAS LINGÜÍSTICAS, JUNTA DE ANDALUCIA | 166.883,00 | 0,00 | 0,00 | 0,00 | 146.606,00 | 20.277,00 | 187.160,00 |
| 122550 3A00 16 | Vicerrectorado de Extensión Universitaria y Deportes | 14,83 | 0,00 | 352,65 | 0,00 | 0,00 | 367,48 | 367,48 |
| 122550 3A00 2 | Vicerrectorado de Extensión Universitaria y Deportes | 121,98 | 0,00 | -10.496,84 | 0,00 | 0,00 | -10.374,86 | 108,91 |
| 122550 3A00 60 | Vicerrectorado de Extensión Universitaria y Deportes | 0,00 | 0,00 | 700,59 | 0,00 | 0,00 | 700,59 | 0,00 |
| 122550 3A00 64 | Vicerrectorado de Extensión Universitaria y Deportes | 380,19 | 0,00 | 0,00 | 0,00 | 0,00 | 380,19 | 380,19 |
| 122551 3A00 151 | Secretariado de Deportes | 114,87 | 0,00 | 1.080,00 | 0,00 | 0,00 | 1.194,87 | 444,87 |
| 122551 3A00 16 | Secretariado de Deportes | 79,03 | 0,00 | 0,09 | 0,00 | 0,00 | 79,12 | 0,00 |
| 122551 3A00 2 | Secretariado de Deportes | 16.999,00 | 0,00 | 8.937,07 | 61.547,98 | 6.287,19 | 81.196,86 | 69.803,10 |
| 122551 3A00 441 | Secretariado de Deportes | 1.284,04 | 0,00 | -35,00 | 0,00 | 0,00 | 1.249,04 | 1.249,04 |
| 122551 3A00 480 | Secretariado de Deportes | 1.724,02 | 0,00 | 0,00 | 0,00 | 0,00 | 1.724,02 | 991,16 |
| 122551 3A00 60 | Secretariado de Deportes | 425,38 | 0,00 | 1.317,22 | 0,00 | 0,00 | 1.742,60 | 0,00 |
| 122552 3A00 16 | Editorial Universidad de Almería | 0,00 | 0,00 | 418,66 | 0,00 | 0,00 | 418,66 | 152,24 |
| 122552 3A00 2 | Editorial Universidad de Almería | 11.432,09 | 0,00 | 53.517,59 | 1.684,44 | 5.684,16 | 60.949,96 | 85.628,19 |
| 122552 3A00 60 | Editorial Universidad de Almería | 0,00 | 0,00 | 3.461,18 | 0,00 | 0,00 | 3.461,18 | 0,00 |
| 122554 3A00 16 | Remodelación Centro Deportivo | 0,00 | 0,00 | 90,09 | 0,00 | 0,00 | 90,09 | 90,09 |
| 122554 3A00 2 | Remodelación Centro Deportivo | 134,72 | 0,00 | -7.536,47 | 0,00 | 0,00 | -7.401,75 | 0,00 |
| 122554 3A00 60 | Remodelación Centro Deportivo | 0,00 | 0,00 | 33.604,16 | 0,00 | 0,00 | 33.604,16 | 0,00 |
| 122556 3A00 151 | Proyecto Atalaya 2013 | 0,00 | 0,00 | 1.569,12 | 0,00 | 0,00 | 1.569,12 | 0,00 |
| 122556 3A00 16 | Proyecto Atalaya 2013 | 846,19 | 0,00 | 753,11 | 0,00 | 0,00 | 1.599,30 | 775,32 |
| 122556 3A00 2 | Proyecto Atalaya 2013 | 27.892,37 | 0,00 | 98.278,79 | 87.465,00 | 0,00 | 213.636,16 | 121.843,75 |
| 122556 3A00 480 | Proyecto Atalaya 2013 | 104,55 | 0,00 | 0,00 | 0,00 | 0,00 | 104,55 | 104,55 |
| 122556 3A00 60 | Proyecto Atalaya 2013 | 117,40 | 0,00 | 0,00 | 0,00 | 0,00 | 117,40 | 117,40 |
| 122557 3A00 2 | Subvención CACOCU Atalaya, Producción audiovisual | 7.637,00 | 0,00 | 0,00 | 0,00 | 0,00 | 7.637,00 | 7.637,00 |
| 122558 3A00 151 | Actividades Culturales | 0,00 | 0,00 | 1.414,71 | 0,00 | 0,00 | 1.414,71 | 0,00 |
| 122558 3A00 16 | Actividades Culturales | 0,00 | 0,00 | 644,02 | 0,00 | 0,00 | 644,02 | 66,12 |
| 122558 3A00 2 | Actividades Culturales | 0,00 | 0,00 | -22.309,05 | 1.085,21 | 0,00 | -21.223,84 | 0,00 |
| 122558 3A00 485 | Actividades Culturales | 0,00 | 0,00 | 1.085,21 | 0,00 | 0,00 | 1.085,21 | 0,00 |



MODIFICACIONES DE CRÉDITO Y REMANENTES DE CRÉDITO

| Crédito | Descripción | Incorporaciones de crédito | Ampl. Crédito y Créd. Extraord. | Transferencias de crédito | Generación por ingresos | Bajas por anulación | Total Modificaciones | Remanente |
|-----------------|---|----------------------------|---------------------------------|---------------------------|-------------------------|---------------------|----------------------|------------|
| 122558 3A00 60 | Actividades Culturales | 0,00 | 0,00 | 2.180,89 | 0,00 | 0,00 | 2.180,89 | 0,00 |
| 122559 3A00 16 | Ayudas a Deportistas | 0,00 | 0,00 | 456,72 | 0,00 | 0,00 | 456,72 | 304,48 |
| 122559 3A00 2 | Ayudas a Deportistas | 0,00 | 0,00 | 27.829,63 | 0,00 | 0,00 | 27.829,63 | 31,95 |
| 122559 3A00 480 | Ayudas a Deportistas | 0,00 | 0,00 | -40.759,21 | 1.333,22 | 0,00 | -39.425,99 | 6.340,81 |
| 122560 3A00 2 | EDITORIAL UAL, GESTIÓN DE REVISTAS ELECTRÓNICAS | 0,00 | 0,00 | -3.866,36 | 8.838,86 | 0,00 | 4.972,50 | 4.972,50 |
| 122650 1A20 2 | Vicerrectorado de Planificación, Ordenación Académica y Profesora | 0,00 | 0,00 | -5.967,72 | 0,00 | 0,00 | -5.967,72 | 784,11 |
| 122650 1A20 60 | Vicerrectorado de Planificación, Ordenación Académica y Profesora | 72,14 | 0,00 | 2.040,94 | 0,00 | 0,00 | 2.113,08 | 0,00 |
| 122651 1A20 64 | Becas áreas deficitarias Gerty Cori | 0,00 | 0,00 | -5.981,24 | 226.485,00 | 0,00 | 220.503,76 | 283.414,73 |
| 122651 2A00 64 | Becas áreas deficitarias Gerty Cori | 759,43 | 0,00 | -759,43 | 0,00 | 0,00 | 0,00 | 0,00 |
| 122652 1A20 2 | Tribunales de Oposiciones a Cuerpos Docnetes | 0,00 | 0,00 | -9.830,30 | 0,00 | 0,00 | -9.830,30 | 169,70 |
| 122750 1A20 16 | Dirección General de Calidad | 35,24 | 0,00 | 456,72 | 0,00 | 0,00 | 491,96 | 111,36 |
| 122750 1A20 2 | Dirección General de Calidad | 1.750,21 | 0,00 | -10.183,49 | 0,00 | 40.000,00 | -48.433,28 | 0,00 |
| 122750 1A20 482 | Dirección General de Calidad | 0,00 | 0,00 | -338,80 | 0,00 | 0,00 | -338,80 | 5.301,20 |
| 122750 1A20 60 | Dirección General de Calidad | 0,00 | 0,00 | -103,92 | 0,00 | 0,00 | -103,92 | 354,82 |
| 122800 3A00 13 | Vicerrectorado de Internacionalización y Coop. al Desarrollo | 0,00 | 0,00 | 1.000,00 | 0,00 | 0,00 | 1.000,00 | 0,00 |
| 122800 3A00 151 | Vicerrectorado de Internacionalización y Coop. al Desarrollo | 0,00 | 0,00 | 875,00 | 0,00 | 0,00 | 875,00 | 0,00 |
| 122800 3A00 16 | Vicerrectorado de Internacionalización y Coop. al Desarrollo | 317,16 | 0,00 | 1.188,45 | 0,00 | 0,00 | 1.505,61 | 284,57 |
| 122800 3A00 2 | Vicerrectorado de Internacionalización y Coop. al Desarrollo | 3.497,59 | 8.897,61 | -32.375,99 | 14.210,74 | 2.270,00 | -8.040,05 | 13.523,25 |
| 122800 3A00 349 | Vicerrectorado de Internacionalización y Coop. al Desarrollo | 0,00 | 0,00 | 12,00 | 0,00 | 0,00 | 12,00 | 0,00 |
| 122800 3A00 480 | Vicerrectorado de Internacionalización y Coop. al Desarrollo | 0,00 | 0,00 | 0,00 | 0,00 | 0,00 | 0,00 | 5.000,00 |
| 122800 3A00 60 | Vicerrectorado de Internacionalización y Coop. al Desarrollo | 208,94 | 0,00 | 1.575,59 | 0,00 | 0,00 | 1.784,53 | 1.600,09 |
| 122800 3A00 64 | Vicerrectorado de Internacionalización y Coop. al Desarrollo | 301,33 | 0,00 | 0,00 | 0,00 | 0,00 | 301,33 | 301,33 |
| 122801 3A00 2 | Secretariado de Cooperación al Desarrollo | 5.858,35 | 0,00 | -10.989,01 | 0,00 | 0,00 | -5.130,66 | 0,00 |
| 122801 3A00 349 | Secretariado de Cooperación al Desarrollo | 0,00 | 0,00 | 12,00 | 0,00 | 0,00 | 12,00 | 0,00 |
| 122801 3A00 401 | Secretariado de Cooperación al Desarrollo | 0,00 | 0,00 | 118,70 | 0,00 | 0,00 | 118,70 | 0,00 |
| 122801 3A00 480 | Secretariado de Cooperación al Desarrollo | 0,00 | 0,00 | -50.000,00 | 0,00 | 0,00 | -50.000,00 | 0,00 |
| 122801 3A00 483 | Secretariado de Cooperación al Desarrollo | 5.708,91 | 0,00 | -5.708,91 | 0,00 | 311.666,00 | -311.666,00 | 0,00 |
| 122801 3A00 490 | Secretariado de Cooperación al Desarrollo | 0,00 | 0,00 | 2.000,00 | 0,00 | 0,00 | 2.000,00 | 0,00 |
| 122802 3A00 16 | Programa de Movilidad Erasmus | 810,52 | 0,00 | 1.437,84 | 0,00 | 0,00 | 2.248,36 | 840,14 |
| 122802 3A00 2 | Programa de Movilidad Erasmus | 38,10 | 0,00 | 19.519,90 | 98,60 | 0,00 | 19.656,60 | 9,72 |
| 122802 3A00 400 | Programa de Movilidad Erasmus | 0,00 | 0,00 | 163.228,75 | 0,00 | 0,00 | 163.228,75 | 0,00 |
| 122802 3A00 410 | Programa de Movilidad Erasmus | 0,00 | 0,00 | 17.153,00 | 0,00 | 0,00 | 17.153,00 | 0,00 |



MODIFICACIONES DE CRÉDITO Y REMANENTES DE CRÉDITO

| Crédito | Descripción | Incorporaciones de crédito | Ampl. Crédito y Créd. Extraord. | Transferencias de crédito | Generación por ingresos | Bajas por anulación | Total Modificaciones | Remanente |
|-----------------|---|----------------------------|---------------------------------|---------------------------|-------------------------|---------------------|----------------------|------------|
| 122802 3A00 480 | Programa de Movilidad Erasmus | 24,70 | 0,00 | -768,09 | 0,00 | 0,00 | -743,39 | 25.456,61 |
| 122802 3A00 483 | Programa de Movilidad Erasmus | 985.709,14 | 0,00 | -252.330,85 | 321.064,60 | 168.312,00 | 886.130,89 | 600.150,68 |
| 122802 3A00 485 | Programa de Movilidad Erasmus | 100,00 | 0,00 | 0,00 | 0,00 | 0,00 | 100,00 | 100,00 |
| 122802 3A00 60 | Programa de Movilidad Erasmus | 0,00 | 0,00 | 0,00 | 0,00 | 0,00 | 0,00 | 13.163,22 |
| 122803 3A00 2 | Programa de Movilidad ISEP | 8,00 | 0,00 | 43.065,98 | 10,00 | 0,00 | 43.083,98 | 18,00 |
| 122803 3A00 483 | Programa de Movilidad ISEP | 25.403,56 | 0,00 | -14.711,35 | 54.654,84 | 0,00 | 65.347,05 | 37.922,05 |
| 122804 3A00 2 | Otros Programas de Movilidad | 0,00 | 0,00 | -175,00 | 0,00 | 0,00 | -175,00 | 1.291,12 |
| 122804 3A00 480 | Otros Programas de Movilidad | 17,46 | 0,00 | 0,00 | 0,00 | 0,00 | 17,46 | 50.017,46 |
| 122804 3A00 483 | Otros Programas de Movilidad | 44.810,90 | 0,00 | 0,00 | 5.000,00 | 0,00 | 49.810,90 | 52.079,40 |
| 122807 3A00 2 | Devoluciones Erasmus | 0,00 | 0,00 | 65,92 | 1.706,27 | 0,00 | 1.772,19 | 1.568,51 |
| 122807 3A00 483 | Devoluciones Erasmus | 0,00 | 0,00 | -65,92 | 42.985,39 | 0,00 | 42.919,47 | 42.919,47 |
| 122809 3A00 13 | Programa Erasmus Mundus | 24.308,25 | 0,00 | 4.123,50 | 0,00 | 0,00 | 28.431,75 | 18.175,28 |
| 122809 3A00 16 | Programa Erasmus Mundus | 13.655,08 | 0,00 | 2.555,81 | 0,00 | 0,00 | 16.210,89 | 13.425,03 |
| 122809 3A00 2 | Programa Erasmus Mundus | 92.341,38 | 0,00 | 57.912,90 | 1.050,00 | 0,00 | 151.304,28 | 111.634,27 |
| 122809 3A00 349 | Programa Erasmus Mundus | 0,00 | 0,00 | 18,00 | 0,00 | 0,00 | 18,00 | 0,00 |
| 122809 3A00 483 | Programa Erasmus Mundus | 411.676,98 | 0,00 | -50.262,69 | 6.079,00 | 0,00 | 367.493,29 | 93.823,62 |
| 122811 3A00 13 | Proyectos Centro de Documentación Europea (a extinguir) | 5.047,75 | 0,00 | 19.817,45 | 0,00 | 0,00 | 24.865,20 | 15.705,16 |
| 122811 3A00 151 | Proyectos Centro de Documentación Europea (a extinguir) | 0,00 | 0,00 | 790,32 | 0,00 | 0,00 | 790,32 | 0,00 |
| 122811 3A00 16 | Proyectos Centro de Documentación Europea (a extinguir) | 1.824,55 | 0,00 | 6.489,28 | 0,00 | 0,00 | 8.313,83 | 4.980,26 |
| 122811 3A00 2 | Proyectos Centro de Documentación Europea (a extinguir) | 3.277,22 | 0,00 | 8.354,66 | 16.000,00 | 0,00 | 27.631,88 | 11.616,55 |
| 122811 3A00 482 | Proyectos Centro de Documentación Europea (a extinguir) | 0,00 | 0,00 | -22.290,00 | 0,00 | 16.000,00 | -38.290,00 | 710,00 |
| 122811 3A00 60 | Proyectos Centro de Documentación Europea (a extinguir) | 0,00 | 0,00 | 0,00 | 0,00 | 0,00 | 0,00 | 1.000,00 |
| 122812 3A00 483 | Proyecto EACEA, MARHABA | 33.966,25 | 0,00 | -14.226,41 | 56.600,00 | 0,00 | 76.339,84 | 31.448,80 |
| 122813 3A00 13 | KA107 - Movilidad Erasmus Países Asociados | 0,00 | 0,00 | 32.010,24 | 0,00 | 0,00 | 32.010,24 | 24.773,76 |
| 122813 3A00 16 | KA107 - Movilidad Erasmus Países Asociados | 31,74 | 0,00 | 9.989,76 | 0,00 | 0,00 | 10.021,50 | 7.698,61 |
| 122813 3A00 2 | KA107 - Movilidad Erasmus Países Asociados | 6.749,02 | 0,00 | 2.607,20 | 0,00 | 0,00 | 9.356,22 | 104,70 |
| 122813 3A00 483 | KA107 - Movilidad Erasmus Países Asociados | 720.316,02 | 0,00 | -44.664,00 | 0,00 | 0,00 | 675.652,02 | 372.096,14 |
| 122814 3A00 16 | Contingencias Proyectos Cooperación | 0,00 | 0,00 | 456,72 | 0,00 | 0,00 | 456,72 | 76,12 |
| 122814 3A00 2 | Contingencias Proyectos Cooperación | 10.463,52 | 0,00 | 3.640,86 | 0,00 | 0,00 | 14.104,38 | 14.104,38 |
| 122814 3A00 342 | Contingencias Proyectos Cooperación | 0,00 | 0,00 | 2.075,52 | 0,00 | 0,00 | 2.075,52 | 0,00 |
| 122815 3A00 480 | Ayuda adicional movilidad Erasmus | 0,00 | 0,00 | -148.500,00 | 0,00 | 0,00 | -148.500,00 | 0,00 |
| 122816 3A00 483 | KA107 Movilidad Erasmus Países Asociados 2017 | 0,00 | 0,00 | 0,00 | 118.819,00 | 0,00 | 118.819,00 | 663.551,00 |
| 122818 3A00 2 | Programa Umove | 0,00 | 0,00 | 0,00 | 86.340,00 | 0,00 | 86.340,00 | 86.340,00 |
| 122890 3A00 2 | Proyecto Grundtving 2011 | 67,16 | 0,00 | 0,00 | 0,00 | 0,00 | 67,16 | 67,16 |



MODIFICACIONES DE CRÉDITO Y REMANENTES DE CRÉDITO

| Crédito | Descripción | Incorporaciones de crédito | Ampl. Crédito y Créd. Extraord. | Transferencias de crédito | Generación por ingresos | Bajas por anulación | Total Modificaciones | Remanente |
|-----------------|---|----------------------------|---------------------------------|---------------------------|-------------------------|---------------------|----------------------|-----------|
| 122892 3A00 2 | Becas y Personal ceiA3 Internacionales | 26.057,91 | 5.294,25 | -28.141,00 | 0,00 | 0,00 | 3.211,16 | 3.211,16 |
| 122892 3A00 483 | Becas y Personal ceiA3 Internacionales | 5.436,88 | 1.104,62 | 0,00 | 3.051,73 | 0,00 | 9.593,23 | 9.593,23 |
| 122920 1A20 2 | Coordinación de Gobierno e Interacción con la Sociedad y las Empr | 0,00 | 0,00 | 3.385,18 | 0,00 | 0,00 | 3.385,18 | 1.410,56 |
| 122920 1A20 60 | Coordinación de Gobierno e Interacción con la Sociedad y las Empr | 0,00 | 0,00 | 3.971,22 | 0,00 | 0,00 | 3.971,22 | 0,00 |
| 122921 3A00 16 | Delegación del Rector para la Igualdad de Género | 1,00 | 0,00 | 0,00 | 0,00 | 0,00 | 1,00 | 1,00 |
| 122921 3A00 2 | Delegación del Rector para la Igualdad de Género | 0,00 | 0,00 | 3.973,61 | 0,00 | 0,00 | 3.973,61 | 51,80 |
| 122922 3A00 16 | Delegación del Rector para la Atención a la Diversidad Funcional | 0,00 | 0,00 | 456,72 | 0,00 | 0,00 | 456,72 | 190,30 |
| 122922 3A00 2 | Delegación del Rector para la Atención a la Diversidad Funcional | 33.562,74 | 0,00 | -13.276,12 | 6.000,00 | 0,00 | 26.286,62 | 41.426,48 |
| 122923 1A20 2 | Proyectos e Iniciativas Emprendedoras | 446,84 | 0,00 | -1.093,41 | 4.364,28 | 0,00 | 3.717,71 | 2.000,00 |
| 122923 1A20 480 | Proyectos e Iniciativas Emprendedoras | 0,00 | 0,00 | 397,44 | 0,00 | 0,00 | 397,44 | 0,00 |
| 122923 1A20 60 | Proyectos e Iniciativas Emprendedoras | 0,00 | 0,00 | 2.695,50 | 0,00 | 0,00 | 2.695,50 | 0,00 |
| 122924 1A20 151 | Campus Inclusivo | 0,00 | 0,00 | 250,00 | 0,00 | 0,00 | 250,00 | 0,00 |
| 122924 1A20 16 | Campus Inclusivo | 170,20 | 0,00 | 63,10 | 0,00 | 0,00 | 233,30 | 57,75 |
| 122924 1A20 2 | Campus Inclusivo | 5.475,81 | 4.734,07 | -7.878,17 | 4.996,67 | 0,00 | 7.328,38 | 7.328,38 |
| 122940 1A20 2 | Coordinación de Comunicación y Tecnologías de la Información | 0,00 | 0,00 | -5.179,79 | 0,00 | 0,00 | -5.179,79 | 43,61 |
| 122940 1A20 60 | Coordinación de Comunicación y Tecnologías de la Información | 0,00 | 0,00 | 1.922,79 | 0,00 | 0,00 | 1.922,79 | 0,00 |
| 122941 1A20 2 | Comunicaciones | 3.454,27 | 0,00 | 68.558,91 | 0,00 | 0,00 | 72.013,18 | 5.622,20 |
| 122941 1A20 60 | Comunicaciones | 0,00 | 0,00 | 2.531,32 | 0,00 | 0,00 | 2.531,32 | 0,00 |
| 122942 1A20 16 | Servicio TICS | 0,00 | 0,00 | 1.905,82 | 0,00 | 0,00 | 1.905,82 | 611,78 |
| 122942 1A20 2 | Servicio TICS | 2.173,39 | 0,00 | 46.402,63 | 8.504,11 | 0,00 | 57.080,13 | 6.003,93 |
| 122942 1A20 60 | Servicio TICS | 0,00 | 0,00 | 9.244,96 | 0,00 | 0,00 | 9.244,96 | 1.248,22 |
| 122960 1A20 16 | Centro de Lenguas | 179,18 | 0,00 | 14,10 | 0,00 | 0,00 | 193,28 | 2,98 |
| 122960 1A20 2 | Centro de Lenguas | 2.765,90 | 0,00 | 37.194,93 | 33.607,20 | 0,00 | 73.568,03 | 0,00 |
| 122960 1A20 482 | Centro de Lenguas | 0,00 | 0,00 | 13.949,75 | 0,00 | 0,00 | 13.949,75 | 13.949,75 |
| 122960 1A20 60 | Centro de Lenguas | 0,00 | 0,00 | 8.970,94 | 0,00 | 0,00 | 8.970,94 | 643,39 |
| 122980 1A20 16 | Escuela Internacional de Doctorado | 0,00 | 0,00 | 1.526,62 | 0,00 | 0,00 | 1.526,62 | 1.107,96 |
| 122980 1A20 2 | Escuela Internacional de Doctorado | 0,00 | 0,00 | -33.038,82 | 0,00 | 0,00 | -33.038,82 | 5.004,61 |
| 122980 1A20 450 | Escuela Internacional de Doctorado | 0,00 | 0,00 | 24.855,30 | 0,00 | 0,00 | 24.855,30 | 0,00 |
| 122980 1A20 482 | Escuela Internacional de Doctorado | 0,00 | 0,00 | -56.545,30 | 0,00 | 0,00 | -56.545,30 | 1.454,70 |
| 122980 1A20 60 | Escuela Internacional de Doctorado | 0,00 | 0,00 | 776,82 | 0,00 | 0,00 | 776,82 | 0,00 |
| 122981 1A20 2 | Tribunales de Tesis Doctorales | 0,00 | 0,00 | -43.541,50 | 0,00 | 0,00 | -43.541,50 | 3.388,92 |
| 122982 1A20 2 | Escuela de Doctorado - Convenio Mnemosine | 0,00 | 0,00 | -13.998,40 | 13.998,40 | 0,00 | 0,00 | 0,00 |



MODIFICACIONES DE CRÉDITO Y REMANENTES DE CRÉDITO

| Crédito | Descripción | Incorporaciones de crédito | Ampl. Crédito y Créd. Extraord. | Transferencias de crédito | Generación por ingresos | Bajas por anulación | Total Modificaciones | Remanente |
|-----------------|---|----------------------------|---------------------------------|---------------------------|-------------------------|---------------------|----------------------|------------|
| 135013 1A20 2 | Posgrado en Estudios Migratorios | 152,35 | 0,00 | 0,00 | 0,00 | 0,00 | 152,35 | 152,35 |
| 135020 1A20 2 | Máster Oficial en Estudios de Género: Mujeres, Cultura y Soc. | 22,13 | 0,00 | -10,00 | 0,00 | 0,00 | 12,13 | 12,13 |
| 135025 1A20 2 | Máster Oficial Contabilidad y finanzas corporativas | 2.406,48 | 0,00 | 0,00 | 0,00 | 0,00 | 2.406,48 | 2.115,38 |
| 135028 1A20 2 | Máster Oficial en Dirección de Empresas | 9,32 | 0,00 | 0,00 | 0,00 | 0,00 | 9,32 | 9,32 |
| 135030 1A20 2 | Máster Oficial en Prevención de riesgos laborales | 217,49 | 0,00 | 0,00 | 0,00 | 0,00 | 217,49 | 217,49 |
| 135031 1A20 2 | Master Oficial en Gestión Internacional de la Empresa e idiomas | 32,33 | 0,00 | -16,71 | 0,00 | 0,00 | 15,62 | 15,62 |
| 135033 1A20 2 | Máster para la abogacía | 0,00 | 1.500,00 | 65.289,63 | 0,00 | 0,00 | 66.789,63 | 1.750,00 |
| 136008 1A20 2 | Máster en Dirección en Entidades e Inst. Deportivas | 25,47 | 0,00 | 0,00 | 0,00 | 0,00 | 25,47 | 25,47 |
| 137001 1A20 2 | Doctorado Educación Guayaquil | 22.147,51 | 0,00 | 0,00 | 0,00 | 0,00 | 22.147,51 | 19.900,94 |
| 137001 1A20 480 | Doctorado Educación Guayaquil | 9,00 | 0,00 | 0,00 | 0,00 | 0,00 | 9,00 | 9,00 |
| 137002 1A20 2 | Doctorados Guatemala | 12.039,42 | 0,00 | 0,00 | 0,00 | 0,00 | 12.039,42 | 12.039,42 |
| 137003 1A20 2 | Máster y Doctorado en Sexología, Asociación Quito | 9.114,33 | 0,00 | -6.675,90 | 16.906,72 | 0,00 | 19.345,15 | 17.511,95 |
| 137003 1A20 480 | Máster y Doctorado en Sexología, Asociación Quito | 0,00 | 0,00 | 6.675,90 | 0,00 | 0,00 | 6.675,90 | 0,00 |
| 137004 1A20 2 | Doctorado en Sexología, Univ. Autónoma de Santo Domingo | 37.500,50 | 0,00 | 0,00 | 198,00 | 0,00 | 37.698,50 | 37.698,50 |
| 137005 1A20 2 | Internacionales, Coordinación China | 121.765,40 | 0,00 | -510,00 | 0,00 | 102.683,00 | 18.572,40 | 164.810,86 |
| 137005 1A20 485 | Internacionales, Coordinación China | 0,00 | 0,00 | 510,00 | 0,00 | 0,00 | 510,00 | 0,00 |
| 137007 1A20 2 | Programa Doctorado en Educación, Fundación Nexos, Argentina | 398,40 | 0,00 | 0,00 | 0,00 | 0,00 | 398,40 | 398,40 |
| 137008 1A20 151 | Convenio Universidad Asunción, Paraguay | 0,00 | 0,00 | 750,00 | 0,00 | 0,00 | 750,00 | 750,00 |
| 137008 1A20 16 | Convenio Universidad Asunción, Paraguay | 0,00 | 0,00 | 80,25 | 0,00 | 0,00 | 80,25 | 80,25 |
| 137008 1A20 2 | Convenio Universidad Asunción, Paraguay | 9.164,05 | 0,00 | -830,25 | 0,00 | 0,00 | 8.333,80 | 8.083,80 |
| 137009 1A20 2 | Convenio Univ. Autónoma Santiago de Guayaquil, Doctorado CCE. | 0,00 | 0,00 | 0,00 | 3.130,65 | 0,00 | 3.130,65 | 3.130,65 |
| 137010 1A20 2 | DOCTORADO AGRICULTURA PROTEGIDA | 0,00 | 0,00 | 1,00 | 0,00 | 0,00 | 1,00 | 1,00 |
| 137011 1A20 2 | DOCTORADO ANÁLISIS FUNCIONAL EN CONTEXTOS CLÍNICOS | 0,00 | 0,00 | 0,00 | 0,00 | 0,00 | 0,00 | 0,00 |
| 137012 1A20 2 | DOCTORADO BIOTECNOLOGÍA Y BIOPROCESOS | 0,00 | 0,00 | 1.780,00 | 0,00 | 0,00 | 1.780,00 | 1.780,00 |
| 137013 1A20 2 | DOCTORADO CIENCIAS APLICADAS AL MEDIO AMBIENTE | 0,00 | 0,00 | 1.780,00 | 0,00 | 0,00 | 1.780,00 | 1.780,00 |
| 137014 1A20 2 | DOCTORADO EDUCACIÓN | 0,00 | 0,00 | 130,00 | 0,00 | 0,00 | 130,00 | 130,00 |
| 137015 1A20 2 | DOCTORADO CIENCIAS ECONÓMICAS, EMPRESARIALES Y JURÍDICAS | 0,00 | 0,00 | 1.780,00 | 0,00 | 0,00 | 1.780,00 | 1.780,00 |
| 137016 1A20 2 | DOCTORADO CIENCIAS HUMANAS Y SOCIALES | 0,00 | 0,00 | 15.778,40 | 0,00 | 0,00 | 15.778,40 | 15.778,40 |
| 137017 1A20 2 | DOCTORADO INFORMÁTICA | 0,00 | 0,00 | 935,00 | 0,00 | 0,00 | 935,00 | 935,00 |
| 137018 1A20 2 | DOCTORADO TECNOLOGÍA DE INVERNADEROS | 0,00 | 0,00 | 1.780,00 | 0,00 | 0,00 | 1.780,00 | 1.780,00 |
| 137019 1A20 2 | DOCTORADO MATEMÁTICAS | 0,00 | 0,00 | 1.780,00 | 0,00 | 0,00 | 1.780,00 | 1.780,00 |
| 137020 1A20 2 | DOCTORADO QUÍMICA AVANZADA | 0,00 | 0,00 | 1.780,00 | 0,00 | 0,00 | 1.780,00 | 1.780,00 |



MODIFICACIONES DE CRÉDITO Y REMANENTES DE CRÉDITO

| Crédito | Descripción | Incorporaciones de crédito | Ampl. Crédito y Créd. Extraord. | Transferencias de crédito | Generación por ingresos | Bajas por anulación | Total Modificaciones | Remanente |
|-----------------|---|----------------------------|---------------------------------|---------------------------|-------------------------|---------------------|----------------------|------------|
| 137021 1A20 2 | DOCTORADO SALUD, PSICOLOGÍA Y PSIQUIATRÍA | 0,00 | 0,00 | 1.780,00 | 0,00 | 0,00 | 1.780,00 | 1.780,00 |
| 137022 1A20 2 | DOCTORADO FILOSOFÍA | 0,00 | 0,00 | 1.780,00 | 0,00 | 0,00 | 1.780,00 | 1.780,00 |
| 137023 1A20 2 | DOCTORADO CIENCIAS MÉDICAS | 0,00 | 0,00 | 1.780,00 | 0,00 | 0,00 | 1.780,00 | 1.780,00 |
| 137024 1A20 2 | Máster en Sexología, Universidad Autónoma de Chile | 0,00 | 0,00 | 0,00 | 2.700,00 | 0,00 | 2.700,00 | 2.700,00 |
| 141000 1A20 2 | Presupuesto Cursos de Formación Continua | 0,00 | 0,00 | 0,00 | 0,00 | 194.319,38 | -194.319,38 | 0,00 |
| 141001 1A20 16 | Centro de Formación Continua | 70,31 | 0,00 | 922,07 | 0,00 | 0,00 | 992,38 | 649,84 |
| 141001 1A20 2 | Centro de Formación Continua | 258.628,88 | 0,00 | 113.956,48 | 6.000,00 | 30,00 | 378.555,36 | 346.952,32 |
| 141002 1A20 2 | Becas del Centro de Formación Continua | 1.786,15 | 0,00 | 32.707,82 | 0,00 | 0,00 | 34.493,97 | 33.888,97 |
| 141002 1A20 480 | Becas del Centro de Formación Continua | 0,00 | 0,00 | 57.808,60 | 0,00 | 0,00 | 57.808,60 | 0,00 |
| 141003 1A20 2 | Máster en Gestión de agronegocios | 180,82 | 0,00 | 0,00 | 0,00 | 0,00 | 180,82 | 180,82 |
| 141006 1A20 2 | Máster en Admón., Comunicaciones y Seguridad Informática | 490,50 | 0,00 | 0,00 | 0,00 | 0,00 | 490,50 | 490,50 |
| 141006 1A20 60 | Máster en Admón., Comunicaciones y Seguridad Informática | 0,01 | 0,00 | 0,00 | 0,00 | 0,00 | 0,01 | 0,01 |
| 141009 1A20 2 | Curso de Programas Informáticos aplicados a la Investigación... | 0,96 | 0,00 | 0,00 | 0,00 | 0,00 | 0,96 | 0,96 |
| 141011 1A20 2 | Curso Administración de Sistemas GNU/LINUX: un enfoque práctico | 171,00 | 0,00 | 0,00 | 0,00 | 0,00 | 171,00 | 171,00 |
| 141012 1A20 151 | Curso Técnicas de aprendizaje en equipos cooperativos | 0,00 | 0,00 | 832,00 | 0,00 | 0,00 | 832,00 | 0,00 |
| 141012 1A20 2 | Curso Técnicas de aprendizaje en equipos cooperativos | 255,00 | 0,00 | -1.195,00 | 0,00 | 270,00 | -1.210,00 | 0,00 |
| 141015 1A20 151 | Curso Intervención en el trastorno del espectro autista... | 0,00 | 0,00 | 284,00 | 0,00 | 0,00 | 284,00 | 0,00 |
| 141015 1A20 2 | Curso Intervención en el trastorno del espectro autista... | 3.226,90 | 0,00 | -608,00 | 0,00 | 0,00 | 2.618,90 | 4.546,90 |
| 141023 1A20 13 | Máster en Demencias y enfermedad de Alzheimer | 0,00 | 0,00 | 1.534,00 | 0,00 | 0,00 | 1.534,00 | 0,00 |
| 141023 1A20 151 | Máster en Demencias y enfermedad de Alzheimer | 0,00 | 0,00 | 2.956,00 | 0,00 | 0,00 | 2.956,00 | 0,00 |
| 141023 1A20 16 | Máster en Demencias y enfermedad de Alzheimer | 0,00 | 0,00 | 1.193,15 | 0,00 | 0,00 | 1.193,15 | 700,70 |
| 141023 1A20 2 | Máster en Demencias y enfermedad de Alzheimer | 10.937,67 | 0,00 | -6.043,15 | 0,00 | 0,00 | 4.894,52 | 2.614,52 |
| 141029 1A20 2 | Experto en Desarrollo personal, educación consciente y... | 1.045,00 | 0,00 | -745,00 | 0,00 | 0,00 | 300,00 | 0,00 |
| 141030 1A20 2 | Experto en Modelo agrícola almeriense | 874,01 | 0,00 | 0,00 | 0,00 | 0,00 | 874,01 | 874,01 |
| 141031 1A20 16 | Experto en Salud Pública y promoción de la Salud | 370,85 | 0,00 | 0,00 | 0,00 | 0,00 | 370,85 | 81,75 |
| 141031 1A20 2 | Experto en Salud Pública y promoción de la Salud | 355,96 | 0,00 | 0,00 | 0,00 | 0,00 | 355,96 | 355,96 |
| 141034 1A20 2 | Curso Complemento técnicas mindfulness | 127,50 | 0,00 | 0,00 | 0,00 | 0,00 | 127,50 | 127,50 |
| 141036 1A20 151 | Curso Desarrollo de la Competencia Trabajo en Equipo... | 0,00 | 0,00 | 1.700,00 | 0,00 | 0,00 | 1.700,00 | 0,00 |
| 141036 1A20 2 | Curso Desarrollo de la Competencia Trabajo en Equipo... | 1.890,00 | 0,00 | 6.038,70 | 0,00 | 0,00 | 7.928,70 | 8.198,70 |
| 141037 1A20 13 | Máster Propio en Resolución de Conflictos en el Ámbito Escolar | 0,00 | 0,00 | 2.936,50 | 0,00 | 0,00 | 2.936,50 | 0,00 |
| 141037 1A20 151 | Máster Propio en Resolución de Conflictos en el Ámbito Escolar | 0,00 | 0,00 | 2.060,00 | 0,00 | 0,00 | 2.060,00 | 0,00 |
| 141037 1A20 16 | Máster Propio en Resolución de Conflictos en el Ámbito Escolar | 0,00 | 0,00 | 1.374,94 | 0,00 | 0,00 | 1.374,94 | 743,09 |
| 141037 1A20 2 | Máster Propio en Resolución de Conflictos en el Ámbito Escolar | 9.040,08 | 0,00 | -6.371,44 | 0,00 | 0,00 | 2.668,64 | 95,14 |



MODIFICACIONES DE CRÉDITO Y REMANENTES DE CRÉDITO

| Crédito | Descripción | Incorporaciones de crédito | Ampl. Crédito y Créd. Extraord. | Transferencias de crédito | Generación por ingresos | Bajas por anulación | Total Modificaciones | Remanente |
|-----------------|---|----------------------------|---------------------------------|---------------------------|-------------------------|---------------------|----------------------|-----------|
| 141038 1A20 2 | Máster Propio en Movilidad Sostenible | 25,76 | 0,00 | 0,00 | 0,00 | 0,00 | 25,76 | 25,76 |
| 141039 1A20 2 | Curso Arqueología Subacuática: Introducc. Al Patrimonio Cult... | 36,88 | 0,00 | 0,00 | 0,00 | 0,00 | 36,88 | 36,88 |
| 141041 1A20 13 | Máster en Dificultades y Trastornos de Aprendizaje... | 0,00 | 0,00 | 807,00 | 0,00 | 0,00 | 807,00 | 0,00 |
| 141041 1A20 151 | Máster en Dificultades y Trastornos de Aprendizaje... | 0,00 | 0,00 | 1.734,00 | 0,00 | 0,00 | 1.734,00 | 0,00 |
| 141041 1A20 16 | Máster en Dificultades y Trastornos de Aprendizaje... | 0,00 | 0,00 | 633,30 | 0,00 | 0,00 | 633,30 | 375,25 |
| 141041 1A20 2 | Máster en Dificultades y Trastornos de Aprendizaje... | 4.364,82 | 0,00 | -3.174,30 | 0,00 | 0,00 | 1.190,52 | 445,52 |
| 141046 1A20 2 | Experto en Cirugía Bucal, Implantoprótesis y Estética Facial | 0,79 | 0,00 | 0,00 | 0,00 | 0,00 | 0,79 | 0,79 |
| 141051 1A20 2 | Curso Especialista en Community Manager | 1.298,00 | 0,00 | 0,00 | 0,00 | 0,00 | 1.298,00 | 1.298,00 |
| 141059 1A20 2 | Curso de Auxiliares de Protocolo | 98,48 | 0,00 | 0,00 | 0,00 | 0,00 | 98,48 | 98,48 |
| 141062 1A20 2 | Curso Desarrollo de aplicaciones para smartphones y tablets... | 6,04 | 0,00 | 0,00 | 0,00 | 0,00 | 6,04 | 6,04 |
| 141063 1A20 13 | Curso Máster propio en Salud Pública | 0,00 | 0,00 | 818,00 | 0,00 | 0,00 | 818,00 | 0,00 |
| 141063 1A20 151 | Curso Máster propio en Salud Pública | 0,00 | 0,00 | 1.356,00 | 0,00 | 0,00 | 1.356,00 | 0,00 |
| 141063 1A20 16 | Curso Máster propio en Salud Pública | 0,00 | 0,00 | 595,46 | 0,00 | 0,00 | 595,46 | 333,56 |
| 141063 1A20 2 | Curso Máster propio en Salud Pública | 5.309,86 | 0,00 | -3.169,46 | 0,00 | 0,00 | 2.140,40 | 1.774,40 |
| 141065 1A20 2 | Máster Propio Clínico en Cirugía Bucal... | 3.211,42 | 0,00 | -8.860,88 | 5.670,00 | 0,00 | 20,54 | 20,54 |
| 141066 1A20 13 | Curso Experto Universitario en Dependencia y Atención... | 0,00 | 0,00 | 730,00 | 0,00 | 0,00 | 730,00 | 0,00 |
| 141066 1A20 151 | Curso Experto Universitario en Dependencia y Atención... | 0,00 | 0,00 | 1.550,00 | 0,00 | 0,00 | 1.550,00 | 0,00 |
| 141066 1A20 16 | Curso Experto Universitario en Dependencia y Atención... | 0,00 | 0,00 | 620,02 | 0,00 | 0,00 | 620,02 | 169,27 |
| 141066 1A20 2 | Curso Experto Universitario en Dependencia y Atención... | 3.779,23 | 0,00 | -2.900,02 | 0,00 | 0,00 | 879,21 | 19,21 |
| 141067 1A20 2 | Curso Docu-forum de psicopatología | 8,05 | 0,00 | 0,00 | 0,00 | 0,00 | 8,05 | 8,05 |
| 141069 1A20 151 | Curso Master Propio en Políticas Jurídicas del Derecho | 0,00 | 0,00 | 2.721,00 | 0,00 | 0,00 | 2.721,00 | 0,00 |
| 141069 1A20 16 | Curso Master Propio en Políticas Jurídicas del Derecho | 606,57 | 0,00 | 616,30 | 0,00 | 0,00 | 1.222,87 | 863,46 |
| 141069 1A20 2 | Curso Master Propio en Políticas Jurídicas del Derecho | 11.978,89 | 0,00 | -3.337,30 | 0,00 | 0,00 | 8.641,59 | 226,47 |
| 141070 1A20 2 | Curso Especialista en intervención en violencia de género... | 385,16 | 0,00 | 0,00 | 0,00 | 0,00 | 385,16 | 385,16 |
| 141071 1A20 16 | Curso Especialista en Educación Consciente y Mindfulness | 95,80 | 0,00 | 0,00 | 0,00 | 0,00 | 95,80 | 45,53 |
| 141071 1A20 2 | Curso Especialista en Educación Consciente y Mindfulness | 3.492,45 | 0,00 | -3.492,45 | 0,00 | 0,00 | 0,00 | 0,00 |
| 141073 1A20 2 | Curso Nuevas Tecnologías, Educación inclusiva... | 361,39 | 0,00 | 0,00 | 0,00 | 0,00 | 361,39 | 361,39 |
| 141074 1A20 2 | Curso Especialista en Jardinería Vertical | 1.449,14 | 0,00 | 347,00 | 0,00 | 0,00 | 1.796,14 | 0,23 |
| 141075 1A20 151 | Curso Especialista en Peritaje Social | 0,00 | 0,00 | 531,50 | 0,00 | 0,00 | 531,50 | 0,00 |
| 141075 1A20 16 | Curso Especialista en Peritaje Social | 0,00 | 0,00 | 106,41 | 0,00 | 0,00 | 106,41 | 53,13 |
| 141075 1A20 2 | Curso Especialista en Peritaje Social | 0,00 | 0,00 | -769,91 | 5.805,00 | 0,00 | 5.035,09 | 336,08 |
| 141076 1A20 2 | Curso Operador de cámara ENG y los formatos en televisión | 7,16 | 0,00 | 0,00 | 0,00 | 0,00 | 7,16 | 7,16 |
| 141077 1A20 151 | Curso Elaboración de materiales educativos y tutorización... | 0,00 | 0,00 | 150,00 | 0,00 | 0,00 | 150,00 | 0,00 |
| 141077 1A20 16 | Curso Elaboración de materiales educativos y tutorización... | 77,92 | 0,00 | 37,80 | 0,00 | 0,00 | 115,72 | 115,72 |



MODIFICACIONES DE CRÉDITO Y REMANENTES DE CRÉDITO

| Crédito | Descripción | Incorporaciones de crédito | Ampl. Crédito y Créd. Extraord. | Transferencias de crédito | Generación por ingresos | Bajas por anulación | Total Modificaciones | Remanente |
|-----------------|---|----------------------------|---------------------------------|---------------------------|-------------------------|---------------------|----------------------|-----------|
| 141077 1A20 2 | Curso Elaboración de materiales educativos y tutorización... | 996,66 | 0,00 | -279,80 | 0,00 | 0,00 | 716,86 | 16,86 |
| 141078 1A20 151 | Curso Especialista en Técnicas y Prácticas de Intervención | 0,00 | 0,00 | 1.800,00 | 0,00 | 0,00 | 1.800,00 | 0,00 |
| 141078 1A20 16 | Curso Especialista en Técnicas y Prácticas de Intervención | 0,00 | 0,00 | 309,00 | 0,00 | 0,00 | 309,00 | 278,10 |
| 141078 1A20 2 | Curso Especialista en Técnicas y Prácticas de Intervención | 0,00 | 0,00 | -2.169,00 | 2.700,00 | 0,00 | 531,00 | 381,00 |
| 141080 1A20 2 | Curso El Videoclip. Guión, Realización y Edición | 46,00 | 0,00 | 0,00 | 0,00 | 0,00 | 46,00 | 46,00 |
| 141081 1A20 16 | Curso Conciencia Emocional | 18,80 | 0,00 | 0,12 | 0,00 | 0,00 | 18,92 | 0,00 |
| 141081 1A20 2 | Curso Conciencia Emocional | 39,37 | 0,00 | -0,12 | 0,00 | 0,00 | 39,25 | 39,25 |
| 141082 1A20 151 | Curso Especialista en Protecc. fitosanitaria de los cultivos hort | 0,00 | 0,00 | 9.400,00 | 0,00 | 0,00 | 9.400,00 | 0,00 |
| 141082 1A20 16 | Curso Especialista en Protecc. fitosanitaria de los cultivos hort | 0,00 | 0,00 | 247,20 | 0,00 | 0,00 | 247,20 | 133,90 |
| 141082 1A20 2 | Curso Especialista en Protecc. fitosanitaria de los cultivos hort | 0,00 | 0,00 | -10.031,20 | 0,00 | 0,00 | -10.031,20 | 9.459,54 |
| 141083 1A20 151 | Curso Especialista en Fertirriego aplicado a los cultivos hort. | 0,00 | 0,00 | 7.400,00 | 0,00 | 0,00 | 7.400,00 | 0,00 |
| 141083 1A20 16 | Curso Especialista en Fertirriego aplicado a los cultivos hort. | 103,00 | 0,00 | 0,00 | 0,00 | 0,00 | 103,00 | 0,00 |
| 141083 1A20 2 | Curso Especialista en Fertirriego aplicado a los cultivos hort. | 20.654,91 | 0,00 | -10.745,00 | 0,00 | 0,00 | 9.909,91 | 9.761,15 |
| 141085 1A20 2 | Master Propio en Ortodoncia Clínica y Ortopedia Dentofacial | 17.209,55 | 0,00 | -17.187,00 | 0,00 | 0,00 | 22,55 | 22,55 |
| 141086 1A20 151 | Curso Especialista en Contextos Innovadores de Intervención... | 0,00 | 0,00 | 1.555,80 | 0,00 | 0,00 | 1.555,80 | 0,00 |
| 141086 1A20 16 | Curso Especialista en Contextos Innovadores de Intervención... | 0,00 | 0,00 | 247,20 | 0,00 | 0,00 | 247,20 | 188,73 |
| 141086 1A20 2 | Curso Especialista en Contextos Innovadores de Intervención... | 0,00 | 0,00 | -1.851,00 | 4.680,00 | 0,00 | 2.829,00 | 105,50 |
| 141087 1A20 2 | Curso Monitor de Tiempo Libre | 728,31 | 0,00 | 0,00 | 0,00 | 0,00 | 728,31 | 728,31 |
| 141091 1A20 2 | Máster Propio en Trabajo Social Avanzado | 95,00 | 0,00 | 0,00 | 720,00 | 0,00 | 815,00 | 815,00 |
| 141092 1A20 2 | Máster Propio en Rehabilitación Oral y Odontología Estética | 3.121,24 | 0,00 | -21.121,24 | 18.000,00 | 0,00 | 0,00 | 0,00 |
| 141093 1A20 2 | Curso Creación y Animación de Personajes en 3D Studio Max | 8,00 | 0,00 | 0,00 | 0,00 | 0,00 | 8,00 | 8,00 |
| 141094 1A20 2 | Curso Especialista Universitario en Endodoncia Microscópica | 47,76 | 0,00 | 0,00 | 0,00 | 0,00 | 47,76 | 0,93 |
| 141095 1A20 2 | Curso Especialista Universitario en Interpretación Cinematogr. | 237,10 | 0,00 | 0,00 | 0,00 | 0,00 | 237,10 | 237,10 |
| 141096 1A20 151 | Curso Descifrar el lenguaje emocional | 0,00 | 0,00 | 225,00 | 0,00 | 0,00 | 225,00 | 0,00 |
| 141096 1A20 16 | Curso Descifrar el lenguaje emocional | 0,00 | 0,00 | 72,23 | 0,00 | 0,00 | 72,23 | 2,99 |
| 141096 1A20 2 | Curso Descifrar el lenguaje emocional | 825,00 | 0,00 | -351,23 | 0,00 | 0,00 | 473,77 | 38,77 |
| 141097 1A20 2 | Curso Especialista en Intervención en Pérdida y Duelo para inter. | 1.078,50 | 0,00 | 0,00 | 0,00 | 0,00 | 1.078,50 | 1.078,50 |
| 143099 1A20 13 | Cursos de Verano, Gastos Generales | 0,00 | 0,00 | 300,00 | 0,00 | 0,00 | 300,00 | 0,00 |
| 143099 1A20 151 | Cursos de Verano, Gastos Generales | 0,00 | 0,00 | 20.100,00 | 0,00 | 0,00 | 20.100,00 | 50,00 |
| 143099 1A20 16 | Cursos de Verano, Gastos Generales | 1.942,81 | 0,00 | 3.047,33 | 0,00 | 0,00 | 4.990,14 | 1.999,10 |
| 143099 1A20 2 | Cursos de Verano, Gastos Generales | 46.130,64 | 0,00 | 15.192,85 | 13.814,80 | 2.910,60 | 72.227,69 | 43.061,75 |
| 143099 1A20 349 | Cursos de Verano, Gastos Generales | 0,00 | 0,00 | 24,92 | 0,00 | 0,00 | 24,92 | 24,92 |
| 143099 1A20 482 | Cursos de Verano, Gastos Generales | 0,00 | 0,00 | 0,00 | 0,00 | 0,00 | 0,00 | 8.375,00 |



MODIFICACIONES DE CRÉDITO Y REMANENTES DE CRÉDITO

| Crédito | Descripción | Incorporaciones de crédito | Ampl. Crédito y Créd. Extraord. | Transferencias de crédito | Generación por ingresos | Bajas por anulación | Total Modificaciones | Remanente |
|-----------------|---|----------------------------|---------------------------------|---------------------------|-------------------------|---------------------|----------------------|-----------|
| 143099 1A20 485 | Cursos de Verano, Gastos Generales | 0,00 | 0,00 | 1.100,00 | 0,00 | 0,00 | 1.100,00 | 0,00 |
| 143099 1A20 60 | Cursos de Verano, Gastos Generales | 0,00 | 0,00 | 1.525,15 | 0,00 | 0,00 | 1.525,15 | 0,00 |
| 144010 1A20 2 | Ens. N. R. - Dirección y Gestión de empresas | 5.456,02 | 0,00 | -5.456,02 | 0,00 | 0,00 | 0,00 | 0,00 |
| 144063 3A00 13 | Ens. N. R. - Mayores en la Univ. | 3.238,06 | 0,00 | 27.017,30 | 0,00 | 0,00 | 30.255,36 | 8.481,36 |
| 144063 3A00 151 | Ens. N. R. - Mayores en la Univ. | 6.065,82 | 0,00 | 58.242,46 | 0,00 | 0,00 | 64.308,28 | 0,00 |
| 144063 3A00 16 | Ens. N. R. - Mayores en la Univ. | 422,88 | 0,00 | 19.126,83 | 0,00 | 0,00 | 19.549,71 | 3.484,43 |
| 144063 3A00 2 | Ens. N. R. - Mayores en la Univ. | 116.492,44 | 0,00 | -93.722,07 | 2.100,00 | 54.050,00 | -29.179,63 | 62.036,26 |
| 144063 3A00 60 | Ens. N. R. - Mayores en la Univ. | 0,00 | 0,00 | 0,00 | 0,00 | 0,00 | 0,00 | 6.230,47 |
| 144130 1A20 2 | Título Propio Detective Privado | 2.541,45 | 0,00 | -762,00 | 0,00 | 0,00 | 1.779,45 | 1.779,45 |
| 144144 1A20 2 | Título Experto en mediación familiar y menores | 480,79 | 0,00 | 0,00 | 0,00 | 0,00 | 480,79 | 480,79 |
| 144185 1A20 2 | Drogas y Adicciones en la sociedad actual | 29,29 | 0,00 | 0,00 | 0,00 | 0,00 | 29,29 | 29,29 |
| 144241 1A20 2 | Curso Entrenador personal orientado a la salud | 406,47 | 0,00 | 0,00 | 0,00 | 0,00 | 406,47 | 406,47 |
| 144241 1A20 60 | Curso Entrenador personal orientado a la salud | 31,11 | 0,00 | 0,00 | 0,00 | 0,00 | 31,11 | 31,11 |
| 144255 1A20 2 | Curso de técnicas de relajación: yoga y técnicas perceptivas | 523,38 | 0,00 | -6,75 | 0,00 | 0,00 | 516,63 | 438,63 |
| 144260 1A20 2 | Curso Excel avanzado | 88,75 | 0,00 | 0,00 | 0,00 | 0,00 | 88,75 | 88,75 |
| 144261 1A20 2 | Curso iniciación a Excel | 5,00 | 0,00 | 0,00 | 0,00 | 0,00 | 5,00 | 5,00 |
| 144262 1A20 2 | Curso de Word avanzado | 4,00 | 0,00 | 0,00 | 0,00 | 0,00 | 4,00 | 4,00 |
| 144283 1A20 16 | Experto Universitario en intervención con menores infractores | 127,84 | 0,00 | 28,10 | 0,00 | 0,00 | 155,94 | 17,67 |
| 144283 1A20 2 | Experto Universitario en intervención con menores infractores | 12.029,04 | 0,00 | 0,00 | 0,00 | 0,00 | 12.029,04 | 12.029,04 |
| 144293 1A20 2 | Curso Detective Privado: Granada | 8.294,08 | 0,00 | 0,00 | 0,00 | 0,00 | 8.294,08 | 8.294,08 |
| 144299 1A20 16 | Curso Especialista en asesoramiento financiero | 175,68 | 0,00 | 0,00 | 0,00 | 0,00 | 175,68 | 163,08 |
| 144299 1A20 2 | Curso Especialista en asesoramiento financiero | 21.549,84 | 0,00 | -4.398,99 | 0,00 | 0,00 | 17.150,85 | 16.402,07 |
| 144299 1A20 60 | Curso Especialista en asesoramiento financiero | 29,00 | 0,00 | 898,99 | 0,00 | 0,00 | 927,99 | 29,00 |
| 144310 1A20 2 | Curso Aplicaciones clínicas de la hipnosis | 446,40 | 0,00 | 0,00 | 0,00 | 0,00 | 446,40 | 446,40 |
| 144311 1A20 151 | Curso Técnicas de contención muscular y vendaje... | 0,00 | 0,00 | 841,25 | 0,00 | 0,00 | 841,25 | 0,00 |
| 144311 1A20 16 | Curso Técnicas de contención muscular y vendaje... | 0,00 | 0,00 | 259,95 | 0,00 | 0,00 | 259,95 | 86,67 |
| 144311 1A20 2 | Curso Técnicas de contención muscular y vendaje... | 3.956,38 | 0,00 | -1.647,02 | 0,00 | 0,00 | 2.309,36 | 458,95 |
| 144320 1A20 2 | Máster en Energía Solar | 26,76 | 0,00 | 0,00 | 0,00 | 0,00 | 26,76 | 26,76 |
| 144324 1A20 151 | Máster en Dirección y gestión de los recursos humanos | 0,00 | 0,00 | 10.092,00 | 0,00 | 0,00 | 10.092,00 | 0,00 |
| 144324 1A20 16 | Máster en Dirección y gestión de los recursos humanos | 112,00 | 0,00 | 1.361,54 | 0,00 | 0,00 | 1.473,54 | 404,75 |
| 144324 1A20 2 | Máster en Dirección y gestión de los recursos humanos | 19.373,11 | 0,00 | -14.126,94 | 0,00 | 0,00 | 5.246,17 | 21.712,91 |
| 144358 1A20 2 | Curso Introducción a la sexología | 3.004,64 | 0,00 | 0,00 | 0,00 | 0,00 | 3.004,64 | 3.004,64 |
| 144368 1A20 2 | Experto en Gestión de servicios sociales | 990,21 | 0,00 | 0,00 | 0,00 | 0,00 | 990,21 | 990,21 |
| 144370 1A20 2 | Curso Voluntariado medioambiental | 707,34 | 0,00 | 0,00 | 0,00 | 0,00 | 707,34 | 707,34 |



MODIFICACIONES DE CRÉDITO Y REMANENTES DE CRÉDITO

| Crédito | Descripción | Incorporaciones de crédito | Ampl. Crédito y Créd. Extraord. | Transferencias de crédito | Generación por ingresos | Bajas por anulación | Total Modificaciones | Remanente |
|-----------------|---|----------------------------|---------------------------------|---------------------------|-------------------------|---------------------|----------------------|-----------|
| 144372 1A20 151 | Experto en Enfermedades neurodegenerativas: las demencias | 0,00 | 0,00 | 210,00 | 0,00 | 0,00 | 210,00 | 0,00 |
| 144372 1A20 16 | Experto en Enfermedades neurodegenerativas: las demencias | 133,50 | 0,00 | 57,02 | 0,00 | 0,00 | 190,52 | 101,76 |
| 144372 1A20 2 | Experto en Enfermedades neurodegenerativas: las demencias | 1.413,39 | 0,00 | -427,02 | 0,00 | 0,00 | 986,37 | 411,37 |
| 144380 1A20 2 | Curso Movimiento normal, introducción al concepto bobath | 208,58 | 0,00 | 0,00 | 0,00 | 0,00 | 208,58 | 208,58 |
| 144392 1A20 16 | Especialista en Horticultura protegida | 38,61 | 0,00 | 0,03 | 0,00 | 0,00 | 38,64 | 0,00 |
| 144392 1A20 2 | Especialista en Horticultura protegida | 9.872,07 | 0,00 | -0,03 | 0,00 | 0,00 | 9.872,04 | 9.872,04 |
| 144396 1A20 16 | Especialista en Asesoramiento financiamiento europeo | 25,20 | 0,00 | 0,00 | 0,00 | 0,00 | 25,20 | 0,00 |
| 144396 1A20 2 | Especialista en Asesoramiento financiamiento europeo | 8.562,44 | 0,00 | -995,75 | 0,00 | 0,00 | 7.566,69 | 7.566,69 |
| 144396 1A20 60 | Especialista en Asesoramiento financiamiento europeo | 0,00 | 0,00 | 995,75 | 0,00 | 0,00 | 995,75 | 0,00 |
| 144402 1A20 13 | Curso Gestión y análisis de la empresa familiar | 0,00 | 0,00 | 715,00 | 0,00 | 0,00 | 715,00 | 0,00 |
| 144402 1A20 151 | Curso Gestión y análisis de la empresa familiar | 0,00 | 0,00 | 3.165,00 | 0,00 | 0,00 | 3.165,00 | 0,00 |
| 144402 1A20 16 | Curso Gestión y análisis de la empresa familiar | 103,85 | 0,00 | 375,07 | 0,00 | 0,00 | 478,92 | 301,40 |
| 144402 1A20 2 | Curso Gestión y análisis de la empresa familiar | 2.014,50 | 0,00 | -809,07 | 0,00 | 90,00 | 1.115,43 | 867,24 |
| 144408 1A20 151 | Taller de Domótica básica | 0,00 | 0,00 | 375,00 | 0,00 | 0,00 | 375,00 | 0,00 |
| 144408 1A20 2 | Taller de Domótica básica | 60,18 | 0,00 | -555,00 | 0,00 | 0,00 | -494,82 | 15,18 |
| 144435 1A20 2 | Experto en Educación sexual | 0,88 | 0,00 | 0,00 | 0,00 | 0,00 | 0,88 | 0,88 |
| 144438 1A20 151 | Taller de Psicoterapia sistémica | 0,00 | 0,00 | 1.310,00 | 0,00 | 0,00 | 1.310,00 | 0,00 |
| 144438 1A20 2 | Taller de Psicoterapia sistémica | 81,32 | 0,00 | -1.395,00 | 0,00 | 0,00 | -1.313,68 | 216,32 |
| 144445 1A20 16 | Curso de voluntariado social y discapacidad | 20,60 | 0,00 | 2,06 | 0,00 | 0,00 | 22,66 | 0,00 |
| 144445 1A20 2 | Curso de voluntariado social y discapacidad | 642,16 | 0,00 | -284,56 | 0,00 | 0,00 | 357,60 | 357,60 |
| 144468 1A20 151 | Curso Especialista en Coaching | 0,00 | 0,00 | 3.960,00 | 0,00 | 0,00 | 3.960,00 | 0,00 |
| 144468 1A20 2 | Curso Especialista en Coaching | 13.828,81 | 0,00 | 618,12 | 0,00 | 0,00 | 14.446,93 | 18.867,92 |
| 144480 1A20 2 | Experto en Fisioterapia manipulativa osteopática | 0,97 | 0,00 | 0,00 | 0,00 | 0,00 | 0,97 | 0,97 |
| 144481 1A20 2 | Máster en Fisioterapia manipulativa osteopática | 1.348,23 | 0,00 | -674,12 | 0,00 | 0,00 | 674,11 | 674,11 |
| 144487 1A20 2 | Máster Intervención en trastornos psicol. infancia y adolescencia | 3.026,30 | 0,00 | -3.026,30 | 0,00 | 0,00 | 0,00 | 0,00 |
| 144490 1A20 16 | Experto en Atención temprana | 139,32 | 0,00 | 0,00 | 0,00 | 0,00 | 139,32 | 38,52 |
| 144490 1A20 2 | Experto en Atención temprana | 2.267,70 | 0,00 | -2.267,70 | 0,00 | 0,00 | 0,00 | 0,00 |
| 144500 1A20 2 | Curso Especialista en Igualdad, Políticas Públicas y Bienestar... | 223,56 | 0,00 | 0,00 | 0,00 | 0,00 | 223,56 | 223,56 |
| 144501 1A20 2 | Forinter2: Curso de formación en juventud... | 1.640,00 | 0,00 | 0,00 | 0,00 | 0,00 | 1.640,00 | 1.640,00 |
| 144512 1A20 2 | Curso Formación en interculturalidad, Foriter 2 | 4.000,00 | 0,00 | 0,00 | 0,00 | 0,00 | 4.000,00 | 4.000,00 |
| 144529 1A20 2 | Taller de domótica nivel intermedio | 0,30 | 0,00 | 0,00 | 0,00 | 0,00 | 0,30 | 0,30 |
| 144531 1A20 2 | Experto Comunicación en Lengua de Signos Española A1 y A2 | 286,81 | 0,00 | 0,00 | 0,00 | 0,00 | 286,81 | 286,81 |
| 144533 1A20 2 | Curso Superior de Dirección de la Seguridad Privada | 402,00 | 0,00 | 0,00 | 0,00 | 0,00 | 402,00 | 402,00 |



MODIFICACIONES DE CRÉDITO Y REMANENTES DE CRÉDITO

| Crédito | Descripción | Incorporaciones de crédito | Ampl. Crédito y Créd. Extraord. | Transferencias de crédito | Generación por ingresos | Bajas por anulación | Total Modificaciones | Remanente |
|-----------------|---|----------------------------|---------------------------------|---------------------------|-------------------------|---------------------|----------------------|-----------|
| 144544 1A20 2 | Experto en Bases de la Sexología | 238,40 | 0,00 | 0,00 | 0,00 | 0,00 | 238,40 | 238,40 |
| 144553 1A20 2 | Curso semipresencial de trabajo en equipo | 135,11 | 0,00 | 0,00 | 0,00 | 0,00 | 135,11 | 135,11 |
| 144555 1A20 151 | Master Propio en Urgencias y Cuidados Críticos de Enfermería | 0,00 | 0,00 | 4.930,00 | 0,00 | 0,00 | 4.930,00 | 1.440,00 |
| 144555 1A20 16 | Master Propio en Urgencias y Cuidados Críticos de Enfermería | 325,28 | 0,00 | 1.023,15 | 0,00 | 0,00 | 1.348,43 | 865,73 |
| 144555 1A20 2 | Master Propio en Urgencias y Cuidados Críticos de Enfermería | 29.191,22 | 0,00 | -8.063,83 | 0,00 | 0,00 | 21.127,39 | 0,00 |
| 144559 1A20 16 | Máster Propio en Musicoterapia | 219,94 | 0,00 | 0,00 | 0,00 | 0,00 | 219,94 | 40,84 |
| 144559 1A20 2 | Máster Propio en Musicoterapia | 7.352,14 | 0,00 | 0,00 | 0,00 | 1.890,00 | 5.462,14 | 3.242,14 |
| 144560 1A20 2 | Curso El maestro / profesor como educador emocional... | 30,35 | 0,00 | 0,00 | 0,00 | 0,00 | 30,35 | 30,35 |
| 144565 1A20 2 | Curso Internacional de Percusión Ciudad de Albolote | 0,20 | 0,00 | 0,00 | 0,00 | 0,00 | 0,20 | 0,20 |
| 144567 1A20 2 | Experto en Auditoría Socio-Laboral | 136,99 | 0,00 | 0,00 | 0,00 | 0,00 | 136,99 | 136,99 |
| 144574 1A20 2 | Curso Experto en neurorehabilitación infantil | 222,91 | 0,00 | 0,00 | 0,00 | 0,00 | 222,91 | 222,91 |
| 144578 1A20 2 | CURSO FORINTER2, FORMACION EN INTERCULT. Y MIGRACIONES | 1.526,50 | 0,00 | 0,00 | 0,00 | 0,00 | 1.526,50 | 1.526,50 |
| 144586 1A20 2 | Curso de Adaptación Graduado en Relaciones Laborales y... | 7.647,51 | 0,00 | 0,00 | 0,00 | 0,00 | 7.647,51 | 7.647,51 |
| 144587 1A20 2 | Curso Especialista en Intervención en Justicia Juvenil | 1.893,90 | 0,00 | 0,00 | 0,00 | 0,00 | 1.893,90 | 1.893,90 |
| 144589 1A20 2 | Curso de Intervención en Trastornos de Conducta en justicia juven | 185,73 | 0,00 | 0,00 | 0,00 | 0,00 | 185,73 | 185,73 |
| 144592 1A20 2 | Curso de Gestión Ambiental Local | 12,50 | 0,00 | 0,00 | 0,00 | 0,00 | 12,50 | 12,50 |
| 144599 1A20 2 | Curso de formación en Avances Sexológicos | 630,00 | 0,00 | 0,00 | 0,00 | 0,00 | 630,00 | 630,00 |
| 144603 1A20 151 | Curso Certificaciones de Calidad en Centros de Manipulación... | 0,00 | 0,00 | 826,80 | 0,00 | 0,00 | 826,80 | 0,00 |
| 144603 1A20 16 | Curso Certificaciones de Calidad en Centros de Manipulación... | 0,00 | 0,00 | 187,27 | 0,00 | 0,00 | 187,27 | 187,27 |
| 144603 1A20 2 | Curso Certificaciones de Calidad en Centros de Manipulación... | 2.340,00 | 0,00 | -1.177,20 | 0,00 | 0,00 | 1.162,80 | 1.260,00 |
| 144610 1A20 2 | Curso Entrenamiento Aplicado al Sistema Fascial | 45,46 | 0,00 | 0,00 | 0,00 | 0,00 | 45,46 | 45,46 |
| 144611 1A20 2 | Curso Diseño y Ejecución de Sondeos de Captación de Aguas... | 62,66 | 0,00 | 0,00 | 0,00 | 0,00 | 62,66 | 62,66 |
| 144612 1A20 2 | Curso Especialista en Contabilidad y Finanzas | 0,00 | 0,00 | -2.899,80 | 2.899,80 | 0,00 | 0,00 | 0,00 |
| 144614 1A20 2 | Curso Especialista en Construcción de Videojuegos | 1.487,78 | 0,00 | 0,00 | 0,00 | 0,00 | 1.487,78 | 1.487,78 |
| 144615 1A20 151 | Curso Especialista en Gestión Tributaria y Fiscal | 0,00 | 0,00 | 990,00 | 0,00 | 0,00 | 990,00 | 0,00 |
| 144615 1A20 16 | Curso Especialista en Gestión Tributaria y Fiscal | 166,86 | 0,00 | 203,94 | 0,00 | 0,00 | 370,80 | 153,28 |
| 144615 1A20 2 | Curso Especialista en Gestión Tributaria y Fiscal | 2.729,36 | 0,00 | -5.717,94 | 4.071,60 | 0,00 | 1.083,02 | 1.083,02 |
| 144616 1A20 2 | Curso Especialista en desarrollo profesional de aplicaciones web | 836,28 | 0,00 | 0,00 | 0,00 | 0,00 | 836,28 | 836,28 |
| 144621 1A20 2 | Curso Diseño hidrológico e hidráulico con HEC HMS, ... | 321,00 | 0,00 | 0,00 | 0,00 | 0,00 | 321,00 | 321,00 |
| 144626 1A20 151 | Curso Especialista en Desarrollo Personal y Mindfulness | 0,00 | 0,00 | 34.000,00 | 0,00 | 0,00 | 34.000,00 | 4.800,00 |
| 144626 1A20 16 | Curso Especialista en Desarrollo Personal y Mindfulness | 90,60 | 0,00 | 675,60 | 0,00 | 0,00 | 766,20 | 248,30 |
| 144626 1A20 2 | Curso Especialista en Desarrollo Personal y Mindfulness | 46.326,05 | 0,00 | -47.321,29 | 0,00 | 2.295,00 | -3.290,24 | 0,00 |



MODIFICACIONES DE CRÉDITO Y REMANENTES DE CRÉDITO

| Crédito | Descripción | Incorporaciones de crédito | Ampl. Crédito y Créd. Extraord. | Transferencias de crédito | Generación por ingresos | Bajas por anulación | Total Modificaciones | Remanente |
|-----------------|---|----------------------------|---------------------------------|---------------------------|-------------------------|---------------------|----------------------|-----------|
| 144630 1A20 151 | Curso Experto en Contabilidad y Fiscalidad | 0,00 | 0,00 | 450,00 | 0,00 | 0,00 | 450,00 | 0,00 |
| 144630 1A20 16 | Curso Experto en Contabilidad y Fiscalidad | 0,00 | 0,00 | 113,40 | 0,00 | 0,00 | 113,40 | 108,58 |
| 144630 1A20 2 | Curso Experto en Contabilidad y Fiscalidad | 1.107,80 | 0,00 | -897,40 | 751,28 | 0,00 | 961,68 | 961,68 |
| 144631 1A20 2 | Curso Experto Universitario en Macronutrición y Micronutrición | 569,40 | 0,00 | 0,00 | 0,00 | 0,00 | 569,40 | 569,40 |
| 144637 1A20 2 | Curso Planificación turística | 192,88 | 0,00 | 0,00 | 0,00 | 0,00 | 192,88 | 192,88 |
| 144644 1A20 2 | Curso El cine como instrumento de innovación educativa | 39,00 | 0,00 | 0,00 | 0,00 | 0,00 | 39,00 | 39,00 |
| 144649 1A20 2 | Curso en Mediación Civil y Mercantil | 5.274,31 | 0,00 | 0,00 | 0,00 | 0,00 | 5.274,31 | 5.274,31 |
| 144650 1A20 2 | Curso Técnicas y Estrategias de Intervención con Jóvenes... | 282,13 | 0,00 | 0,00 | 0,00 | 0,00 | 282,13 | 282,13 |
| 144660 1A20 2 | Curso Diseño Asistido por Ordenador en Ingeniería y Arquitectura | 0,80 | 0,00 | -825,06 | 0,00 | 225,00 | -1.049,26 | 4,94 |
| 144660 1A20 60 | Curso Diseño Asistido por Ordenador en Ingeniería y Arquitectura | 0,00 | 0,00 | 455,06 | 0,00 | 0,00 | 455,06 | 0,00 |
| 144661 1A20 151 | Curso Especialista en Confección, Desarr. Y Anál. De la Informac. | 0,00 | 0,00 | 990,00 | 0,00 | 0,00 | 990,00 | 0,00 |
| 144661 1A20 16 | Curso Especialista en Confección, Desarr. Y Anál. De la Informac. | 0,00 | 0,00 | 211,86 | 0,00 | 0,00 | 211,86 | 190,67 |
| 144661 1A20 2 | Curso Especialista en Confección, Desarr. Y Anál. De la Informac. | 0,00 | 0,00 | -374,40 | 374,40 | 0,00 | 0,00 | 0,00 |
| 144663 1A20 2 | Curso EPANET. Redes de Distribución de Agua | 18,00 | 0,00 | 0,00 | 0,00 | 0,00 | 18,00 | 18,00 |
| 144667 1A20 2 | Curso Contribución de las políticas europeas al crecimiento... | 914,42 | 0,00 | 0,00 | 0,00 | 0,00 | 914,42 | 914,42 |
| 144671 1A20 2 | Curso Taller de proyectos expositivos | 12,29 | 0,00 | 0,00 | 0,00 | 0,00 | 12,29 | 12,29 |
| 144678 1A20 151 | Curso Experto en Gestión Laboral y Seguridad Social | 0,00 | 0,00 | 750,00 | 0,00 | 0,00 | 750,00 | 0,00 |
| 144678 1A20 2 | Curso Experto en Gestión Laboral y Seguridad Social | 6,00 | 0,00 | -4.125,00 | 7.121,25 | 0,00 | 3.002,25 | 2,25 |
| 144682 1A20 2 | Curso Experto en Asesoría Jurídica de Empresas | 1.157,98 | 0,00 | 0,00 | 0,00 | 0,00 | 1.157,98 | 1.157,98 |
| 144683 1A20 2 | Curso Study Abroad. Manejo Integral en Horticultura... | 6,30 | 0,00 | 0,00 | 0,00 | 0,00 | 6,30 | 6,30 |
| 144684 1A20 2 | Curso Study Abroad. Líderes del Futuro | 47,04 | 0,00 | 0,00 | 0,00 | 0,00 | 47,04 | 47,04 |
| 144685 1A20 2 | Curso Máster Propio en Derecho y Administración Local | 1.284,15 | 0,00 | 0,00 | 0,00 | 0,00 | 1.284,15 | 1.284,15 |
| 144687 1A20 151 | Master Propio en Asesoría de Empresas | 0,00 | 0,00 | 390,00 | 0,00 | 0,00 | 390,00 | 0,00 |
| 144687 1A20 16 | Master Propio en Asesoría de Empresas | 33,38 | 0,00 | 0,00 | 0,00 | 0,00 | 33,38 | 1,92 |
| 144687 1A20 2 | Master Propio en Asesoría de Empresas | 82,42 | 0,00 | -521,00 | 780,30 | 0,00 | 341,72 | 341,72 |
| 144690 1A20 2 | Curso Máster Propio en Administración y Asesoría Jurídica... | 1.228,75 | 0,00 | 0,00 | 0,00 | 0,00 | 1.228,75 | 1.228,75 |
| 144692 1A20 151 | Curso Especialista en Micología y Fitopatología de Zonas Áridas | 0,00 | 0,00 | 2.790,00 | 0,00 | 0,00 | 2.790,00 | 0,00 |
| 144692 1A20 2 | Curso Especialista en Micología y Fitopatología de Zonas Áridas | 3.442,80 | 0,00 | -3.206,50 | 0,00 | 0,00 | 236,30 | 4.437,50 |
| 144694 1A20 2 | Curso de educación y salud transcultural | 0,46 | 0,00 | 0,00 | 0,00 | 0,00 | 0,46 | 0,46 |
| 144695 1A20 2 | Curso Máster Propio Internac. De Español como Lengua Extranjera | 2.563,23 | 0,00 | 0,00 | 0,00 | 0,00 | 2.563,23 | 2.563,23 |
| 144698 1A20 2 | Curso Taller de técnicas combinadas manuales... | 518,54 | 0,00 | 0,00 | 0,00 | 0,00 | 518,54 | 8.798,54 |



MODIFICACIONES DE CRÉDITO Y REMANENTES DE CRÉDITO

| Crédito | Descripción | Incorporaciones de crédito | Ampl. Crédito y Créd. Extraord. | Transferencias de crédito | Generación por ingresos | Bajas por anulación | Total Modificaciones | Remanente |
|-----------------|---|----------------------------|---------------------------------|---------------------------|-------------------------|---------------------|----------------------|-----------|
| 144702 1A20 13 | Curso Experto en Neuropsicología Clínica: Nivel I | 0,00 | 0,00 | 2.631,25 | 0,00 | 0,00 | 2.631,25 | 0,00 |
| 144702 1A20 151 | Curso Experto en Neuropsicología Clínica: Nivel I | 0,00 | 0,00 | 6.293,76 | 0,00 | 0,00 | 6.293,76 | 0,00 |
| 144702 1A20 16 | Curso Experto en Neuropsicología Clínica: Nivel I | 0,01 | 0,00 | 1.391,79 | 0,00 | 0,00 | 1.391,80 | 497,54 |
| 144702 1A20 2 | Curso Experto en Neuropsicología Clínica: Nivel I | 35.429,68 | 0,00 | -11.910,80 | 0,00 | 0,00 | 23.518,88 | 4.007,47 |
| 144703 1A20 2 | Curso Evaluación, diagnóstico y tratamiento de cuidadores... | 382,70 | 0,00 | 0,00 | 0,00 | 0,00 | 382,70 | 382,70 |
| 144712 1A20 2 | Curso Especialista en Micronutrición y Dietoterapia (On Line) | 20,74 | 0,00 | 0,00 | 0,00 | 0,00 | 20,74 | 20,74 |
| 144713 1A20 2 | Curso de Adaptación a Grado en Enfermería | 557,62 | 0,00 | 0,00 | 0,00 | 0,00 | 557,62 | 557,62 |
| 144718 1A20 2 | Curso El Teatro como Herramienta Educativa... | 5,25 | 0,00 | 0,00 | 0,00 | 0,00 | 5,25 | 5,25 |
| 144719 1A20 2 | Curso Formación Complementaria en Ciencias de la Actividad Física | 366,59 | 0,00 | 0,00 | 0,00 | 0,00 | 366,59 | 366,59 |
| 144721 1A20 151 | Curso Experto en Terapias Contextuales / Terapias 3.generación | 540,00 | 0,00 | 16.032,00 | 0,00 | 0,00 | 16.572,00 | 1.360,00 |
| 144721 1A20 16 | Curso Experto en Terapias Contextuales / Terapias 3.generación | 117,05 | 0,00 | 449,56 | 0,00 | 0,00 | 566,61 | 224,86 |
| 144721 1A20 2 | Curso Experto en Terapias Contextuales / Terapias 3.generación | 45.507,79 | 0,00 | -22.369,51 | 0,00 | 0,00 | 23.138,28 | 9.855,97 |
| 144721 1A20 60 | Curso Experto en Terapias Contextuales / Terapias 3.generación | 0,00 | 0,00 | 1.073,15 | 0,00 | 0,00 | 1.073,15 | 0,00 |
| 144731 1A20 2 | Curso Especialista en Hidroponía y Cultivo Sin Suelo | 5,48 | 0,00 | 0,00 | 0,00 | 0,00 | 5,48 | 5,48 |
| 144738 1A20 2 | Curso Experto en Protección y Tutela de Personas Adultas | 7,91 | 0,00 | 0,00 | 0,00 | 0,00 | 7,91 | 7,91 |
| 144739 1A20 2 | Curso en Mediación Civil y Mercantil | 6,21 | 0,00 | 0,00 | 0,00 | 0,00 | 6,21 | 6,21 |
| 144745 1A20 2 | Curso Diseño y Ejecución de Sondeos para la Captación de Aguas | 83,99 | 0,00 | 0,00 | 0,00 | 0,00 | 83,99 | 83,99 |
| 144750 1A20 151 | Curso Certificaciones de Calidad en Explotac. Agrícolas Intensiv. | 0,00 | 0,00 | 552,00 | 0,00 | 0,00 | 552,00 | 0,00 |
| 144750 1A20 16 | Curso Certificaciones de Calidad en Explotac. Agrícolas Intensiv. | 0,00 | 0,00 | 125,03 | 0,00 | 0,00 | 125,03 | 125,03 |
| 144750 1A20 2 | Curso Certificaciones de Calidad en Explotac. Agrícolas Intensiv. | 0,00 | 0,00 | -911,93 | 0,00 | 0,00 | -911,93 | 0,07 |
| 144751 1A20 2 | Curso Especialista en Diseño Hidrológico e Hidráulico | 30,00 | 0,00 | 0,00 | 0,00 | 0,00 | 30,00 | 30,00 |
| 144758 1A20 2 | Curso de Introducción a la animación 3D en 3D Studio Max | 0,79 | 0,00 | 0,00 | 0,00 | 0,00 | 0,79 | 0,79 |
| 144760 1A20 2 | Curso Superior de Dirección de la Seguridad Privada | 0,00 | 0,00 | -303,00 | 1.042,20 | 0,00 | 739,20 | 739,20 |
| 144770 1A20 2 | Curso Sistemas de Información Geográfica de código Libre | 1,85 | 0,00 | 0,00 | 0,00 | 0,00 | 1,85 | 1,85 |
| 144784 1A20 2 | Curso Especialista en EPANET. Redes de Distribución de Agua | 114,00 | 0,00 | 0,00 | 0,00 | 0,00 | 114,00 | 114,00 |
| 144796 1A20 16 | Máster Propio en Producción Hortofrutícola | 26,16 | 0,00 | 0,00 | 0,00 | 0,00 | 26,16 | 1,44 |
| 144796 1A20 2 | Máster Propio en Producción Hortofrutícola | 336,41 | 0,00 | 0,00 | 0,00 | 0,00 | 336,41 | 336,41 |
| 144810 1A20 2 | Curso Por los Buenos Tratos: Prevención de la Violencia Sexista | 28,98 | 0,00 | 0,00 | 0,00 | 0,00 | 28,98 | 28,98 |
| 144815 1A20 2 | Curso STUDY ABROAD BS1 MANAGERIAL SKILLS AND MARKETING... | 983,34 | 0,00 | 0,00 | 0,00 | 0,00 | 983,34 | 983,34 |
| 144816 1A20 2 | Curso STUDY ABROAD SE2 AVANCES HORTICULTURA PROTEGIDA SOSTENIBLE | 0,01 | 0,00 | 0,00 | 0,00 | 0,00 | 0,01 | 0,01 |
| 144818 1A20 2 | Curso NeuroCoaching y Neuroliderazgo | 266,10 | 0,00 | 0,00 | 0,00 | 0,00 | 266,10 | 266,10 |



MODIFICACIONES DE CRÉDITO Y REMANENTES DE CRÉDITO

| Crédito | Descripción | Incorporaciones de crédito | Ampl. Crédito y Créd. Extraord. | Transferencias de crédito | Generación por ingresos | Bajas por anulación | Total Modificaciones | Remanente |
|-----------------|---|----------------------------|---------------------------------|---------------------------|-------------------------|---------------------|----------------------|-----------|
| 144823 1A20 2 | Curso Especialista Universitario en Periodoncia Quirúrgica | 4.712,40 | 0,00 | -4.712,40 | 0,00 | 0,00 | 0,00 | 0,00 |
| 144826 1A20 151 | Curso Especialista Universitario en Cirugía Bucal, Implanto.... | 0,00 | 0,00 | 3.000,00 | 0,00 | 0,00 | 3.000,00 | 0,00 |
| 144826 1A20 16 | Curso Especialista Universitario en Cirugía Bucal, Implanto.... | 515,00 | 0,00 | 756,00 | 0,00 | 0,00 | 1.271,00 | 189,50 |
| 144826 1A20 2 | Curso Especialista Universitario en Cirugía Bucal, Implanto.... | 6.045,50 | 0,00 | -6.045,50 | 0,00 | 0,00 | 0,00 | 0,00 |
| 144834 1A20 2 | Curso Bibliotecas Escolares y lectura como eje para el fomento... | 12,00 | 0,00 | 0,00 | 0,00 | 0,00 | 12,00 | 12,00 |
| 144839 1A20 2 | Curso Creación de Videojuegos: Programación, Diseño 3D... | 221,93 | 0,00 | 0,00 | 0,00 | 0,00 | 221,93 | 221,93 |
| 144840 1A20 2 | Curso Introducción al diseño de videojuegos, la creación de... | 175,04 | 0,00 | 0,00 | 0,00 | 0,00 | 175,04 | 175,04 |
| 144842 1A20 2 | Curso Especialista en Terapias Contextuales - Terapias de 3ª gen. | 75,43 | 0,00 | 0,00 | 0,00 | 0,00 | 75,43 | 75,43 |
| 144849 1A20 2 | Curso Actual Marco Financiero 2014-2020 | 263,77 | 0,00 | 0,00 | 0,00 | 0,00 | 263,77 | 263,77 |
| 144852 1A20 151 | Curso Especialista en Evaluación Neuropsicológica | 0,00 | 0,00 | 250,00 | 0,00 | 0,00 | 250,00 | 0,00 |
| 144852 1A20 2 | Curso Especialista en Evaluación Neuropsicológica | 637,50 | 0,00 | -180,00 | 0,00 | 0,00 | 457,50 | 7,50 |
| 144853 1A20 2 | Curso de Adaptación a Grado en Fisioterapia | 0,01 | 0,00 | 0,00 | 0,00 | 0,00 | 0,01 | 0,01 |
| 144862 1A20 151 | Curso Introducción a la Nutrición Celular Activa | 0,00 | 0,00 | 2.755,95 | 0,00 | 0,00 | 2.755,95 | 0,00 |
| 144862 1A20 16 | Curso Introducción a la Nutrición Celular Activa | 0,00 | 0,00 | 851,59 | 0,00 | 0,00 | 851,59 | 141,89 |
| 144862 1A20 2 | Curso Introducción a la Nutrición Celular Activa | 7.046,97 | 0,00 | -5.220,85 | 0,00 | 0,00 | 1.826,12 | 110,34 |
| 144863 1A20 2 | Curso Detective Privado. Primer Curso | 1.300,00 | 0,00 | 0,00 | 0,00 | 0,00 | 1.300,00 | 1.300,00 |
| 144870 1A20 16 | Curso de Especialista Universitario en Criminología | 284,73 | 0,00 | 0,00 | 0,00 | 0,00 | 284,73 | 227,78 |
| 144870 1A20 2 | Curso de Especialista Universitario en Criminología | 3.330,99 | 0,00 | -1.800,00 | 0,00 | 3.060,00 | -1.529,01 | 0,99 |
| 144874 1A20 13 | Master Propio en Intervención Profesional con Personas Discapac. | 0,00 | 0,00 | 90,00 | 0,00 | 0,00 | 90,00 | 0,00 |
| 144874 1A20 151 | Master Propio en Intervención Profesional con Personas Discapac. | 0,00 | 0,00 | 1.275,00 | 0,00 | 0,00 | 1.275,00 | 0,00 |
| 144874 1A20 16 | Master Propio en Intervención Profesional con Personas Discapac. | 102,24 | 0,00 | 132,79 | 0,00 | 0,00 | 235,03 | 117,76 |
| 144874 1A20 2 | Master Propio en Intervención Profesional con Personas Discapac. | 10.297,34 | 0,00 | -1.154,79 | 0,00 | 0,00 | 9.142,55 | 7.171,57 |
| 144881 1A20 2 | Curso Voluntariado ambiental | 190,00 | 0,00 | 0,00 | 0,00 | 0,00 | 190,00 | 190,00 |
| 144886 1A20 16 | Curso Herramientas informáticas de simulación y control en Ing.Qu | 150,37 | 0,00 | 0,00 | 0,00 | 0,00 | 150,37 | 22,32 |
| 144886 1A20 2 | Curso Herramientas informáticas de simulación y control en Ing.Qu | 298,31 | 0,00 | -108,00 | 0,00 | 0,00 | 190,31 | 190,31 |
| 144888 1A20 151 | Master Propio en Cinematografía y Televisión | 0,00 | 0,00 | 822,75 | 0,00 | 0,00 | 822,75 | 0,00 |
| 144888 1A20 16 | Master Propio en Cinematografía y Televisión | 175,71 | 0,00 | 54,81 | 0,00 | 0,00 | 230,52 | 82,28 |
| 144888 1A20 2 | Master Propio en Cinematografía y Televisión | 12.229,66 | 0,00 | -1.881,56 | 2.500,00 | 0,00 | 12.848,10 | 165,68 |



MODIFICACIONES DE CRÉDITO Y REMANENTES DE CRÉDITO

| Crédito | Descripción | Incorporaciones de crédito | Ampl. Crédito y Créd. Extraord. | Transferencias de crédito | Generación por ingresos | Bajas por anulación | Total Modificaciones | Remanente |
|-----------------|---|----------------------------|---------------------------------|---------------------------|-------------------------|---------------------|----------------------|-----------|
| 144888 1A20 485 | Master Propio en Cinematografía y Televisión | 0,00 | 0,00 | 120,00 | 0,00 | 0,00 | 120,00 | 0,00 |
| 144904 1A20 2 | Curso Especialista Universitario en Rehabilitación Oral y... | 7.667,36 | 0,00 | -31.290,03 | 34.528,50 | 0,00 | 10.905,83 | 9.807,62 |
| 144905 1A20 2 | Curso Especialista Universitario en Ortodoncia Clínica y... | 23.831,66 | 0,00 | -48.472,00 | 24.785,10 | 0,00 | 144,76 | 144,76 |
| 144906 1A20 2 | Curso Especialista Universitario en Cirugía Bucal, ... | 5.589,00 | 0,00 | -16.767,00 | 11.178,00 | 0,00 | 0,00 | 0,00 |
| 144912 1A20 2 | Curso de Mediación Familiar | 744,11 | 0,00 | 0,00 | 0,00 | 0,00 | 744,11 | 744,11 |
| 144917 1A20 2 | Master Propio de Intervención Integral Social | 264,60 | 0,00 | -154,00 | 0,00 | 0,00 | 110,60 | 110,60 |
| 144920 1A20 2 | Master Propio en Intervención y Emancipación de Jóvenes en ... | 1.800,10 | 0,00 | -1.313,00 | 0,00 | 0,00 | 487,10 | 487,10 |
| 144922 1A20 2 | Curso Especialista Universitario en Nutrición Deportiva | 3.268,35 | 0,00 | -1.312,00 | 0,00 | 0,00 | 1.956,35 | 1.956,35 |
| 144929 1A20 2 | Máster Propio en Endodoncia | 1.791,00 | 0,00 | 0,00 | 0,00 | 0,00 | 1.791,00 | 1.791,00 |
| 144938 1A20 2 | Curso Detective Privado. 2º Curso | 990,00 | 0,00 | -990,00 | 0,00 | 0,00 | 0,00 | 0,00 |
| 144943 1A20 2 | Curso BS1 - Comercio Internacional: Habilidades Directivas y Empr | 543,59 | 0,00 | 0,00 | 0,00 | 0,00 | 543,59 | 543,59 |
| 144944 1A20 2 | Curso BS1 - International Business: Managerial Skills and Entrepr | 375,43 | 0,00 | 0,00 | 0,00 | 0,00 | 375,43 | 375,43 |
| 144945 1A20 2 | Curso SE2 - Horticultura Protegida Sostenible: sistemas de cultiv | 221,35 | 0,00 | 0,00 | 0,00 | 0,00 | 221,35 | 221,35 |
| 144948 1A20 2 | Curso Introduction to Managerial Skills in International Business | 85,97 | 0,00 | 0,00 | 0,00 | 0,00 | 85,97 | 85,97 |
| 144950 1A20 2 | Curso en Gestión Local para Concejales | 112,21 | 0,00 | 0,00 | 0,00 | 0,00 | 112,21 | 112,21 |
| 144952 1A20 13 | Curso Experto en Neuropsicología Clínica: Nivel II | 0,00 | 0,00 | 981,94 | 0,00 | 0,00 | 981,94 | 0,00 |
| 144952 1A20 151 | Curso Experto en Neuropsicología Clínica: Nivel II | 0,00 | 0,00 | 539,51 | 0,00 | 0,00 | 539,51 | 0,00 |
| 144952 1A20 16 | Curso Experto en Neuropsicología Clínica: Nivel II | 0,00 | 0,00 | 399,87 | 0,00 | 0,00 | 399,87 | 128,10 |
| 144952 1A20 2 | Curso Experto en Neuropsicología Clínica: Nivel II | 22.376,06 | 0,00 | 239,68 | 0,00 | 0,00 | 22.615,74 | 2.884,35 |
| 144953 1A20 13 | Curso Especialista en Evaluación Neuropsic. En Poblaciones... | 0,00 | 0,00 | 250,00 | 0,00 | 0,00 | 250,00 | 0,00 |
| 144953 1A20 16 | Curso Especialista en Evaluación Neuropsic. En Poblaciones... | 0,00 | 0,00 | 80,25 | 0,00 | 0,00 | 80,25 | 13,31 |
| 144953 1A20 2 | Curso Especialista en Evaluación Neuropsic. En Poblaciones... | 2.252,50 | 0,00 | -372,75 | 0,00 | 0,00 | 1.879,75 | 614,75 |
| 144954 1A20 151 | Curso Diseño Asistido por Ordenador con SolidWorks | 0,00 | 0,00 | 4.007,00 | 0,00 | 0,00 | 4.007,00 | 0,00 |
| 144954 1A20 2 | Curso Diseño Asistido por Ordenador con SolidWorks | 46,25 | 0,00 | -4.379,75 | 0,00 | 211,50 | -4.545,00 | 108,00 |
| 144958 1A20 16 | Curso Terapia Orofacial y Miofuncional en Pediatría | 13,05 | 0,00 | 0,25 | 0,00 | 0,00 | 13,30 | 0,00 |
| 144958 1A20 2 | Curso Terapia Orofacial y Miofuncional en Pediatría | 23,93 | 0,00 | -0,25 | 0,00 | 0,00 | 23,68 | 23,68 |
| 144960 1A20 16 | Curso La UE, Un Nuevo Impulso para el Empleo, Crecimiento ... | 157,71 | 0,00 | 0,00 | 0,00 | 0,00 | 157,71 | 105,49 |
| 144974 1A20 16 | Curso Introduc. Al desarrollo de aplicaciones de alto rendimiento | 80,08 | 0,00 | 29,52 | 0,00 | 0,00 | 109,60 | 0,00 |
| 144974 1A20 2 | Curso Introduc. Al desarrollo de aplicaciones de alto rendimiento | 7,31 | 29,47 | -29,52 | 0,00 | 0,00 | 7,26 | 7,26 |
| 144981 1A20 16 | Curso Intervención en entornos multisensoriales con niños... | 24,37 | 0,00 | 0,05 | 0,00 | 0,00 | 24,42 | 0,00 |
| 144981 1A20 2 | Curso Intervención en entornos multisensoriales con niños... | 6,78 | 0,00 | -0,05 | 0,00 | 0,00 | 6,73 | 6,73 |



MODIFICACIONES DE CRÉDITO Y REMANENTES DE CRÉDITO

| Crédito | Descripción | Incorporaciones de crédito | Ampl. Crédito y Créd. Extraord. | Transferencias de crédito | Generación por ingresos | Bajas por anulación | Total Modificaciones | Remanente |
|-----------------|---|----------------------------|---------------------------------|---------------------------|-------------------------|---------------------|----------------------|-----------|
| 144986 1A20 16 | Curso Perfecc. en Sistemas de Aplicación de Blanqueo en cubiertas | 5,62 | 0,00 | 0,11 | 0,00 | 0,00 | 5,73 | 0,00 |
| 144986 1A20 2 | Curso Perfecc. en Sistemas de Aplicación de Blanqueo en cubiertas | 93,90 | 0,00 | -0,11 | 0,00 | 0,00 | 93,79 | 93,79 |
| 144995 1A20 151 | Curso Especialista Universitario en Terapias Contextuales... | 0,00 | 0,00 | 17.497,00 | 0,00 | 0,00 | 17.497,00 | 0,00 |
| 144995 1A20 16 | Curso Especialista Universitario en Terapias Contextuales... | 32,96 | 0,00 | 193,13 | 0,00 | 0,00 | 226,09 | 76,28 |
| 144995 1A20 2 | Curso Especialista Universitario en Terapias Contextuales... | 17.367,07 | 0,00 | -25.114,29 | 0,00 | 315,00 | -8.062,22 | 6.589,66 |
| 144997 1A20 2 | Curso El uso de los drones en aplicaciones geomáticas | 7,50 | 0,00 | 0,00 | 0,00 | 0,00 | 7,50 | 814,64 |
| 144998 1A20 2 | Curso Especialista en Intervención en Pérdida y Duelo | 515,70 | 0,00 | -270,00 | 0,00 | 0,00 | 245,70 | 245,70 |
| 144999 1A20 2 | Curso Espec. En Abordaje Integral de Pacientes Mentales Graves | 237,60 | 0,00 | -237,60 | 0,00 | 0,00 | 0,00 | 0,00 |
| 145000 1A20 2 | Presupuesto Jornadas, Congresos y similares | 0,00 | 0,00 | 0,00 | 0,00 | 111.599,00 | -111.599,00 | 0,00 |
| 145013 1A20 151 | España y Portugal en la Unión Europea | 0,00 | 0,00 | 300,00 | 0,00 | 0,00 | 300,00 | 0,00 |
| 145013 1A20 2 | España y Portugal en la Unión Europea | 2.474,60 | 0,00 | -1.165,00 | 0,00 | 0,00 | 1.309,60 | 1.309,60 |
| 145026 1A20 2 | Jornadas nuevo Estatuto de Autonomía | 67,75 | 0,00 | 0,00 | 0,00 | 0,00 | 67,75 | 67,75 |
| 145030 1A20 2 | Curso SIG y Recursos Hídricos | 0,00 | 0,00 | 1.366,53 | 0,00 | 0,00 | 1.366,53 | 130,18 |
| 145030 1A20 60 | Curso SIG y Recursos Hídricos | 0,00 | 0,00 | 215,68 | 0,00 | 0,00 | 215,68 | 0,00 |
| 145035 1A20 2 | XXVI Congreso Internacional de la A.E.S.L.A. | 3.921,45 | 0,00 | 0,00 | 0,00 | 0,00 | 3.921,45 | 3.921,45 |
| 145035 1A20 64 | XXVI Congreso Internacional de la A.E.S.L.A. | 2,33 | 0,00 | 0,00 | 0,00 | 0,00 | 2,33 | 2,33 |
| 145037 1A20 2 | Jornadas sobre nuevos instrumentos procesales para la tutela... | 81,76 | 0,00 | 0,00 | 0,00 | 0,00 | 81,76 | 81,76 |
| 145045 1A20 2 | Congreso Niños y niñas inmigrantes tras su futuro... | 693,10 | 0,00 | 0,00 | 0,00 | 0,00 | 693,10 | 693,10 |
| 145047 1A20 16 | Curso Nacional de Mejora Genética de Plantas 2016 | 154,59 | 0,00 | 4,33 | 0,00 | 0,00 | 158,92 | 0,00 |
| 145047 1A20 2 | Curso Nacional de Mejora Genética de Plantas 2016 | 9.843,07 | 0,00 | -4,33 | 0,00 | 0,00 | 9.838,74 | 9.838,74 |
| 145052 1A20 2 | Homenaje Internacional a la escritora Montserrat del Amo | 227,23 | 0,00 | 0,00 | 0,00 | 0,00 | 227,23 | 227,23 |
| 145054 1A20 2 | Jornadas "Procedimientos tributarios nacionales" | 7.476,56 | 0,00 | 0,00 | 0,00 | 0,00 | 7.476,56 | 7.476,56 |
| 145057 1A20 2 | Jornadas Tributarias - Subvención Ministerio | 5.818,28 | 0,00 | 0,00 | 0,00 | 0,00 | 5.818,28 | 5.818,28 |
| 145059 1A20 2 | VI Congreso Internacional de AUDEM | 673,12 | 0,00 | 0,00 | 0,00 | 0,00 | 673,12 | 673,12 |
| 145061 1A20 151 | Cátedra Santander de Empresa Familiar de la UAL | 240,00 | 0,00 | 6.000,00 | 0,00 | 0,00 | 6.240,00 | 240,00 |
| 145061 1A20 16 | Cátedra Santander de Empresa Familiar de la UAL | 0,00 | 0,00 | 228,36 | 0,00 | 0,00 | 228,36 | 152,24 |
| 145061 1A20 2 | Cátedra Santander de Empresa Familiar de la UAL | 10.985,17 | 0,00 | -15.000,83 | 35.995,00 | 0,00 | 31.979,34 | 8.405,27 |
| 145061 1A20 480 | Cátedra Santander de Empresa Familiar de la UAL | 7,66 | 0,00 | 0,00 | 0,00 | 0,00 | 7,66 | 7,66 |
| 145061 1A20 60 | Cátedra Santander de Empresa Familiar de la UAL | 0,00 | 0,00 | 999,47 | 0,00 | 0,00 | 999,47 | 0,00 |
| 145062 1A20 2 | Divulgación de Geometría y Topología | 1.130,96 | 0,00 | -134,66 | 1.586,61 | 0,00 | 2.582,91 | 502,34 |
| 145062 1A20 480 | Divulgación de Geometría y Topología | 0,00 | 0,00 | 152,40 | 0,00 | 0,00 | 152,40 | 0,00 |
| 145063 1A20 2 | I Jornadas Participación y democracia en la U.E. | 62,65 | 0,00 | 0,00 | 0,00 | 0,00 | 62,65 | 62,65 |



MODIFICACIONES DE CRÉDITO Y REMANENTES DE CRÉDITO

| Crédito | Descripción | Incorporaciones de crédito | Ampl. Crédito y Créd. Extraord. | Transferencias de crédito | Generación por ingresos | Bajas por anulación | Total Modificaciones | Remanente |
|-----------------|--|----------------------------|---------------------------------|---------------------------|-------------------------|---------------------|----------------------|------------|
| 145067 1A20 2 | Jornadas de Investigación sexológica de la UAL | 2.416,07 | 0,00 | 0,00 | 0,00 | 0,00 | 2.416,07 | 2.416,07 |
| 145068 1A20 2 | I Congreso sobre Arquitectura Bioclimática y Frío Solar | 64,67 | 0,00 | 0,00 | 0,00 | 0,00 | 64,67 | 64,67 |
| 145075 1A20 2 | Congreso Eugenio Coseriu, lingüista entre dos siglos | 398,14 | 0,00 | 0,00 | 0,00 | 0,00 | 398,14 | 398,14 |
| 145077 1A20 2 | Curso Verano Vélez-Blanco (antiguo Seminario Surclio) | 1.037,97 | 0,00 | 21.500,00 | 2.000,00 | 0,00 | 24.537,97 | 1.287,97 |
| 145078 1A20 2 | Jornadas Internacionales "Lucha contra el fraude fiscal" | 1.418,95 | 0,00 | 0,00 | 0,00 | 0,00 | 1.418,95 | 1.418,95 |
| 145079 1A20 2 | Conferencia de Decanos de la Educación | 633,42 | 0,00 | 0,00 | 0,00 | 0,00 | 633,42 | 633,42 |
| 145081 1A20 2 | Cátedra Iberoamericana de Prevención de riesgos laborales,... | 35.104,77 | 0,00 | -429,00 | 0,00 | 0,00 | 34.675,77 | 34.451,29 |
| 145084 1A20 2 | Seminario permanente de justicia juvenil | 794,31 | 0,00 | 0,00 | 0,00 | 0,00 | 794,31 | 794,31 |
| 145087 1A20 2 | Curso Intercambios y buenas prácticas docentes... | 2.251,43 | 0,00 | 0,00 | 0,00 | 0,00 | 2.251,43 | 2.251,43 |
| 145091 1A20 2 | Jornadas de Gerencia | 9.080,64 | 0,00 | 0,00 | 0,00 | 0,00 | 9.080,64 | 9.080,64 |
| 145095 1A20 2 | Congreso SMSOC-4 | 0,65 | 0,00 | 0,00 | 0,00 | 0,00 | 0,65 | 0,65 |
| 145096 1A20 2 | META 2012 | 0,69 | 0,00 | 3.140,00 | 0,00 | 0,00 | 3.140,69 | 3.140,69 |
| 145097 1A20 2 | IV Congreso Deporte Inclusivo | 0,11 | 0,00 | 0,00 | 0,00 | 0,00 | 0,11 | 0,11 |
| 145098 1A20 2 | VIII Congreso Int. de la As. Española de Lingüística Cognitiva | 1.143,14 | 0,00 | 0,00 | 0,00 | 0,00 | 1.143,14 | 1.143,14 |
| 145103 1A20 2 | III Jornadas Nacionales ASEPUC Entidades sin fines de lucro | 0,54 | 0,00 | 0,00 | 0,00 | 0,00 | 0,54 | 0,54 |
| 145104 1A20 2 | Congreso EAAOP3 | 1,02 | 0,00 | 0,00 | 0,00 | 0,00 | 1,02 | 1,02 |
| 145105 1A20 2 | XXXI Jornadas de Ingeniería Química | 904,55 | 0,00 | -280,25 | 0,00 | 0,00 | 624,30 | 259,70 |
| 145106 1A20 2 | Congreso Cambio Climático y Global | 181,43 | 0,00 | 0,00 | 0,00 | 0,00 | 181,43 | 181,43 |
| 145106 1A20 64 | Congreso Cambio Climático y Global | 94,24 | 0,00 | 0,00 | 0,00 | 0,00 | 94,24 | 94,24 |
| 145107 1A20 2 | Congreso Grupos Vulnerables | 41,70 | 0,00 | 0,00 | 0,00 | 0,00 | 41,70 | 41,70 |
| 145108 1A20 151 | Programa Study Abroad, Vicerrectorado de Internacionaliz. | 0,00 | 0,00 | 480,00 | 0,00 | 0,00 | 480,00 | 0,00 |
| 145108 1A20 2 | Programa Study Abroad, Vicerrectorado de Internacionaliz. | 50.023,82 | 0,00 | -74.698,65 | 100.067,86 | 5.774,00 | 69.619,03 | 90.161,88 |
| 145112 1A20 2 | Congreso Internac. Agricultura Familiar | 63,98 | 0,00 | 0,00 | 0,00 | 0,00 | 63,98 | 63,98 |
| 145115 1A20 2 | I Congreso Maltrato y Mayores en el siglo XXI | 679,10 | 0,00 | 0,00 | 0,00 | 0,00 | 679,10 | 679,10 |
| 145116 1A20 2 | Jornadas Internacionales Graduados en Ciencias de la Salud | 87.491,02 | 0,00 | 1.080,00 | 0,00 | 640,00 | 87.931,02 | 113.506,00 |
| 145116 1A20 60 | Jornadas Internacionales Graduados en Ciencias de la Salud | 0,01 | 0,00 | 0,00 | 0,00 | 0,00 | 0,01 | 0,01 |
| 145117 1A20 2 | Seminario de Teología "Juan Pablo II", Ignacio López Román | 0,31 | 0,00 | 0,00 | 0,00 | 0,00 | 0,31 | 0,31 |
| 145118 1A20 2 | Actividades Proyecto Alfombra de Sierpinski | 93,21 | 0,00 | -65,21 | 0,00 | 28,00 | 0,00 | 0,00 |
| 145119 1A20 2 | Seminario Bobath | 513,64 | 0,00 | 1.060,00 | 0,00 | 0,00 | 1.573,64 | 890,61 |
| 145122 1A20 2 | XXIV Coloquio Internacional de la Asoc. De francesistas... | 1.231,44 | 0,00 | 0,00 | 0,00 | 0,00 | 1.231,44 | 1.231,44 |
| 145124 1A20 2 | IX Coloquio Internacional de CEFYP | 437,32 | 0,00 | 0,00 | 0,00 | 0,00 | 437,32 | 437,32 |
| 145125 1A20 2 | Congreso Justicia Juvenil 2015 | 303,84 | 0,00 | 0,00 | 0,00 | 0,00 | 303,84 | 303,84 |
| 145126 1A20 2 | Jornadas de Sexología | 77,00 | 0,00 | 0,00 | 0,00 | 0,00 | 77,00 | 452,04 |
| 145127 1A20 2 | II Jornadas de Educación y Salud | 7.690,79 | 0,00 | 250,00 | 0,00 | 0,00 | 7.940,79 | 4.796,98 |



MODIFICACIONES DE CRÉDITO Y REMANENTES DE CRÉDITO

| Crédito | Descripción | Incorporaciones de crédito | Ampl. Crédito y Créd. Extraord. | Transferencias de crédito | Generación por ingresos | Bajas por anulación | Total Modificaciones | Remanente |
|-----------------|---|----------------------------|---------------------------------|---------------------------|-------------------------|---------------------|----------------------|-----------|
| 145128 1A20 2 | IX Encuentro Andaluz de Matemática Discreta | 32,10 | 0,00 | 0,00 | 0,00 | 0,00 | 32,10 | 32,10 |
| 145129 1A20 2 | Seminario de Investigación de Teoría e Historia de la Educación | 2.276,06 | 0,00 | -93,00 | 0,00 | 0,00 | 2.183,06 | 2.183,06 |
| 145130 1A20 2 | SNIA16 - II Simposio Nacional de Ingeniería Agrícola | 300,00 | 0,00 | 0,00 | 0,00 | 0,00 | 300,00 | 300,00 |
| 145131 1A20 2 | Congreso ICA 2016, Emilio Galdeano Gómez | 26.328,20 | 0,00 | -25.409,04 | 0,00 | 0,00 | 919,16 | 0,00 |
| 145132 1A20 2 | XV Reunión GRASEQA | 290,00 | 0,00 | 0,00 | 0,00 | 0,00 | 290,00 | 290,00 |
| 145133 1A20 151 | Congreso BIOHYDROLOGY 2016 | 0,00 | 0,00 | 1.245,00 | 0,00 | 0,00 | 1.245,00 | 0,00 |
| 145133 1A20 16 | Congreso BIOHYDROLOGY 2016 | 0,00 | 0,00 | 313,74 | 0,00 | 0,00 | 313,74 | 195,92 |
| 145133 1A20 2 | Congreso BIOHYDROLOGY 2016 | 8.812,38 | 0,00 | -1.558,74 | 0,00 | 0,00 | 7.253,64 | 5.674,09 |
| 145134 1A20 151 | Congreso Internac. Actividad Física Adaptada y Deporte Inclusivo | 0,00 | 0,00 | 600,00 | 0,00 | 0,00 | 600,00 | 300,00 |
| 145134 1A20 2 | Congreso Internac. Actividad Física Adaptada y Deporte Inclusivo | 932,79 | 0,00 | -695,20 | 0,00 | 35,00 | 202,59 | 3.542,38 |
| 145135 1A20 2 | III Jornadas de Profesorado de Matemáticas e Imaginary | 9.475,61 | 0,00 | 1.575,00 | 3.305,78 | 0,00 | 14.356,39 | 3,97 |
| 145136 1A20 2 | Jornadas Divulgativas del Proyecto Abejas Melíferas | 1.552,81 | 0,00 | 0,00 | 0,00 | 0,00 | 1.552,81 | 1.223,79 |
| 145137 1A20 2 | Congreso JENUI 2016 | 121,03 | 0,00 | 394,48 | 0,00 | 0,00 | 515,51 | 0,00 |
| 145137 1A20 60 | Congreso JENUI 2016 | 1.336,02 | 0,00 | -394,48 | 0,00 | 0,00 | 941,54 | 33,22 |
| 145138 1A20 2 | Congreso MEDI 2016 | 4.756,71 | 0,00 | 0,00 | 0,00 | 0,00 | 4.756,71 | 4.525,71 |
| 145140 1A20 2 | First Lego League | 0,00 | 1.268,69 | 2.000,00 | 4.000,00 | 0,00 | 7.268,69 | 2.425,67 |
| 145141 1A20 16 | Curso Razonamiento clínico en patología neurológica | 129,73 | 0,00 | 0,00 | 0,00 | 0,00 | 129,73 | 0,03 |
| 145141 1A20 2 | Curso Razonamiento clínico en patología neurológica | 0,01 | 0,00 | 0,00 | 0,00 | 1.530,00 | -1.529,99 | 329,10 |
| 145142 1A20 2 | SIXTH INTERNATIONAL ALDOUS HUXLEY SYMPOSIUM 2017 | 150,00 | 0,00 | 1.210,00 | 0,00 | 0,00 | 1.360,00 | 3.730,57 |
| 145142 1A20 60 | SIXTH INTERNATIONAL ALDOUS HUXLEY SYMPOSIUM 2017 | 0,00 | 0,00 | 1.000,00 | 0,00 | 0,00 | 1.000,00 | 1.000,00 |
| 145143 1A20 2 | Jornadas de Derecho Administrativo | 228,74 | 0,00 | 0,00 | 0,00 | 0,00 | 228,74 | 228,74 |
| 145144 1A20 2 | Congreso PyConES2016 | 0,00 | 1.995,87 | -4.514,87 | 2.650,75 | 0,00 | 131,75 | 131,75 |
| 145145 1A20 151 | XXIV Congreso Internacional de Psicología INFAD y I Congr. Intern | 0,00 | 0,00 | 730,00 | 0,00 | 0,00 | 730,00 | 0,00 |
| 145145 1A20 16 | XXIV Congreso Internacional de Psicología INFAD y I Congr. Intern | 0,00 | 0,00 | 183,96 | 0,00 | 0,00 | 183,96 | 137,98 |
| 145145 1A20 2 | XXIV Congreso Internacional de Psicología INFAD y I Congr. Intern | 0,00 | 0,00 | 4.282,08 | 0,00 | 0,00 | 4.282,08 | 0,04 |
| 145145 1A20 60 | XXIV Congreso Internacional de Psicología INFAD y I Congr. Intern | 0,00 | 0,00 | 1.453,96 | 0,00 | 0,00 | 1.453,96 | 1.453,96 |
| 145146 1A20 2 | Jornadas sobre tratados de libre comercio de nueva generación | 0,00 | 420,18 | -259,06 | 0,00 | 0,00 | 161,12 | 0,00 |
| 145148 1A20 2 | Congreso sobre cúpulas y sus aplicaciones | 0,00 | 0,00 | 338,38 | 0,00 | 360,00 | -21,62 | 3.013,72 |
| 145148 1A20 60 | Congreso sobre cúpulas y sus aplicaciones | 0,00 | 0,00 | 3.761,62 | 0,00 | 0,00 | 3.761,62 | 0,00 |



MODIFICACIONES DE CRÉDITO Y REMANENTES DE CRÉDITO

| Crédito | Descripción | Incorporaciones de crédito | Ampl. Crédito y Créd. Extraord. | Transferencias de crédito | Generación por ingresos | Bajas por anulación | Total Modificaciones | Remanente |
|-----------------|---|----------------------------|---------------------------------|---------------------------|-------------------------|---------------------|----------------------|-----------|
| 145149 1A20 151 | III Jornadas de Investigación en Educación y Salud | 0,00 | 0,00 | 1.900,00 | 0,00 | 0,00 | 1.900,00 | 0,00 |
| 145149 1A20 16 | III Jornadas de Investigación en Educación y Salud | 0,00 | 0,00 | 435,00 | 0,00 | 0,00 | 435,00 | 257,58 |
| 145149 1A20 2 | III Jornadas de Investigación en Educación y Salud | 0,00 | 0,00 | -12.865,76 | 0,00 | 110,00 | -12.975,76 | 0,00 |
| 145150 1A20 2 | XXXIII Jornadas de la Asociación Española de Entomología | 0,00 | 0,00 | 850,00 | 3.800,00 | 385,00 | 4.265,00 | 3.819,41 |
| 145151 1A20 2 | 2017 meeting of EUVRIN Working Group Fertilisation and Irrigation | 0,00 | 0,00 | 1.000,00 | 0,00 | 0,00 | 1.000,00 | 1.044,23 |
| 145152 1A20 2 | Curso Humor y Clow. Educar en positivo | 0,00 | 0,00 | 0,00 | 0,00 | 50,00 | -50,00 | 47,97 |
| 145154 1A20 2 | Congreso AKADEMY2017 | 0,00 | 0,00 | 0,00 | 5.669,71 | 0,00 | 5.669,71 | 5.669,71 |
| 145155 1A20 2 | Jornadas Exposición Presas de Franco | 0,00 | 0,00 | 334,44 | 0,00 | 0,00 | 334,44 | 0,00 |
| 145156 1A20 2 | Seminario Internacional Encuesta Mundial de Valores | 0,00 | 0,00 | -2.138,75 | 7.000,00 | 0,00 | 4.861,25 | 1.323,94 |
| 145157 1A20 2 | XIV Congreso Andaluz de Neuropsicología y II Congreso Iberoam. | 0,00 | 0,00 | 270,00 | 0,00 | 0,00 | 270,00 | 1.733,03 |
| 145158 1A20 2 | INTERNATIONAL CONGRESS OF BODY IMAGE AND HEALTH | 0,00 | 0,00 | 0,00 | 0,00 | 0,00 | 0,00 | 720,00 |
| 145159 1A20 2 | XV Jornadas de Ingeniería de Control | 0,00 | 0,00 | 400,00 | 0,00 | 0,00 | 400,00 | 400,00 |
| 145160 1A20 2 | #N/A | 0,00 | 0,00 | 0,00 | 0,00 | 0,00 | 0,00 | 2.993,00 |
| 145161 1A20 2 | Jornadas de Contratación Pública | 0,00 | 0,00 | 0,00 | 0,00 | 0,00 | 0,00 | 700,00 |
| 145600 1A20 2 | Presupuesto Actividades Convenio UAL-Diputación | 0,00 | 0,00 | 0,00 | 0,00 | 2.000,00 | -2.000,00 | 0,00 |
| 145603 1A20 2 | DIPUTACION 2016, CONGRESO INTERNAC. ACT. FISICA ADAPTADA | 1.000,00 | 0,00 | -1.000,00 | 0,00 | 0,00 | 0,00 | 0,00 |
| 145605 1A20 2 | DIPUTACION 2016, SEMINARIO TEOLOGIA JUAN PABLO II | 441,00 | 0,00 | -442,58 | 1,58 | 0,00 | 0,00 | 0,00 |
| 145608 1A20 2 | DIPUTACION 2016, LOS PRIMEROS EMIGRANTES COLONIZADORES AGRARIOS | 100,00 | 0,00 | 0,00 | 0,00 | 0,00 | 100,00 | 1,34 |
| 145611 1A20 151 | DIPUTACION 2016, JORNADAS INTERNAC. DERECHO ADM. Y LA REGULACION | 0,00 | 0,00 | 5.000,00 | 0,00 | 0,00 | 5.000,00 | 0,00 |
| 145611 1A20 2 | DIPUTACION 2016, JORNADAS INTERNAC. DERECHO ADM. Y LA REGULACION | 7.622,21 | 0,00 | -7.622,21 | 0,00 | 0,00 | 0,00 | 0,00 |
| 145613 1A20 2 | DIPUTACION 2016, XVIII CERTAMEN NACIONAL DE TUNAS DE DERECHO | 25,00 | 0,00 | 0,00 | 0,00 | 0,00 | 25,00 | 25,00 |
| 145617 1A20 2 | DIPUTACION 2016, IV CONGRESO INTERNAC. CONVIVENCIA CONTEXTOS EDUC | 2.000,00 | 0,00 | 0,00 | 0,00 | 0,00 | 2.000,00 | 2.000,00 |
| 145620 1A20 2 | DIPUTACION 2016, EUROPEAN JOURNAL OF HEALTH RESEARCH | 29,60 | 0,00 | 0,00 | 0,00 | 0,00 | 29,60 | 29,60 |
| 145622 1A20 2 | DIPUTACION 2016, INSTITUTO DE DERECHO LOCAL | 3.000,00 | 0,00 | 0,00 | 0,00 | 0,00 | 3.000,00 | 3.000,00 |
| 145625 1A20 2 | DIPUTACION 2016, FUNDACION UAL-ANECOOP | 1.890,00 | 0,00 | -1.890,00 | 0,00 | 0,00 | 0,00 | 0,00 |
| 145625 1A20 485 | DIPUTACION 2016, FUNDACION UAL-ANECOOP | 0,00 | 0,00 | 1.890,00 | 0,00 | 0,00 | 1.890,00 | 0,00 |
| 145627 1A20 2 | DIPUTACIÓN 2017, GUÍA DIDÁCTICA DEL JARDÍN DE LA SAL | 0,00 | 0,00 | 0,00 | 0,00 | 0,00 | 0,00 | 2.000,00 |
| 145628 1A20 2 | DIPUTACIÓN 2017, PLAN DE DESARROLLO TURISTICO | 0,00 | 0,00 | 0,00 | 0,00 | 0,00 | 0,00 | 5.899,00 |



MODIFICACIONES DE CRÉDITO Y REMANENTES DE CRÉDITO

| Crédito | Descripción | Incorporaciones de crédito | Ampl. Crédito y Créd. Extraord. | Transferencias de crédito | Generación por ingresos | Bajas por anulación | Total Modificaciones | Remanente |
|-----------------|---|----------------------------|---------------------------------|---------------------------|-------------------------|---------------------|----------------------|-----------|
| | SOSTENIBLE | | | | | | | |
| 145629 1A20 2 | DIPUTACIÓN 2017, CONTINUACIÓN DEL MANTENIMIENTO CPIAF | 0,00 | 0,00 | 0,00 | 0,00 | 0,00 | 0,00 | 0,00 |
| 145630 1A20 2 | DIPUTACIÓN 2017, DERECHO ADMINISTRATIVO Y LA REGULACIÓN. | 0,00 | 0,00 | -3.000,00 | 0,00 | 0,00 | -3.000,00 | 0,00 |
| 145631 1A20 2 | DIPUTACIÓN 2017, EDICIÓN DE LA EXPOSICIÓN IMAGINARY-RSME | 0,00 | 0,00 | 0,00 | 0,00 | 0,00 | 0,00 | 1.000,00 |
| 145632 1A20 2 | DIPUTACIÓN 2017, LAS OLIMPIADAS DE LA RSME | 0,00 | 0,00 | -242,89 | 0,00 | 0,00 | -242,89 | 0,00 |
| 145633 1A20 2 | DIPUTACIÓN 2017, VI CONGRESO INTERNACIONAL DE DEPORTE INCLUSIVO | 0,00 | 0,00 | 0,00 | 0,00 | 0,00 | 0,00 | 1.500,00 |
| 145634 1A20 2 | DIPUTACIÓN 2017, CURSOS DE VERANO Y UNIVERSIDAD DE MAYORES | 0,00 | 0,00 | -60.000,00 | 0,00 | 0,00 | -60.000,00 | 0,00 |
| 145635 1A20 2 | DIPUTACIÓN 2017, ANALISIS A LA ATENCIÓN INMEDIATA ... | 0,00 | 0,00 | 0,00 | 0,00 | 0,00 | 0,00 | 1.635,00 |
| 145636 1A20 2 | DIPUTACIÓN 2017, MASTER OFICIAL EN CIENCIAS DE LA SEXOLOGÍA | 0,00 | 0,00 | -1.500,00 | 0,00 | 0,00 | -1.500,00 | 0,00 |
| 145637 1A20 2 | DIPUTACIÓN 2017, REVISTA EUROPEAN JOURNAL OF CHILD DEVELOPMENT | 0,00 | 0,00 | 0,00 | 0,00 | 0,00 | 0,00 | 3.000,00 |
| 145638 1A20 2 | DIPUTACIÓN 2017, REVISTA EUROPEAN JOURNAL OF INVESTIGATION... | 0,00 | 0,00 | 0,00 | 0,00 | 0,00 | 0,00 | 2.000,00 |
| 145639 1A20 2 | DIPUTACIÓN 2017, REVISTA EUROPEAN JOURNAL OF HEALTH RESEARCH | 0,00 | 0,00 | 0,00 | 0,00 | 0,00 | 0,00 | 2.000,00 |
| 145640 1A20 2 | DIPUTACIÓN 2017, REVISTA EUROPEAN JOURNAL OF EDUCATION | 0,00 | 0,00 | 0,00 | 0,00 | 0,00 | 0,00 | 2.000,00 |
| 145641 1A20 2 | DIPUTACIÓN 2017, DISEÑO E IMPLEMENTACIÓN DE UNA BIBLIOTECA | 0,00 | 0,00 | 0,00 | 0,00 | 0,00 | 0,00 | 3.000,00 |
| 145642 1A20 2 | DIPUTACIÓN 2017, GASTOS DE TRADUCCIÓN DE ARTÍCULOS CIENTÍFICOS | 0,00 | 0,00 | 0,00 | 0,00 | 0,00 | 0,00 | 4.000,00 |
| 146000 3A00 13 | Cursos de Extensión Universitaria | 0,00 | 0,00 | 352,95 | 0,00 | 0,00 | 352,95 | 0,00 |
| 146000 3A00 151 | Cursos de Extensión Universitaria | 0,00 | 0,00 | 1.846,35 | 0,00 | 0,00 | 1.846,35 | 0,00 |
| 146000 3A00 16 | Cursos de Extensión Universitaria | 202,01 | 0,00 | 529,19 | 0,00 | 0,00 | 731,20 | 164,33 |
| 146000 3A00 2 | Cursos de Extensión Universitaria | 2.918,49 | 0,00 | -2.754,46 | 1.125,00 | 193,50 | 1.095,53 | 4.066,46 |
| 146004 3A00 2 | Aula Taurina | 119,01 | 0,00 | 0,00 | 0,00 | 0,00 | 119,01 | 119,01 |
| 146005 3A00 2 | Curso Ext. Univ., Awakening y Hollywood Dance Bootcamp | 1.716,50 | 0,00 | 0,00 | 0,00 | 0,00 | 1.716,50 | 1.716,50 |
| 147007 1A20 16 | Curso Formación Complementaria en CIENCIAS de la Actividad Física | 101,33 | 0,00 | 38,17 | 0,00 | 0,00 | 139,50 | 8,14 |
| 147007 1A20 2 | Curso Formación Complementaria en CIENCIAS de la Actividad Física | 34,05 | 38,17 | -38,17 | 0,00 | 0,00 | 34,05 | 34,05 |



MODIFICACIONES DE CRÉDITO Y REMANENTES DE CRÉDITO

| Crédito | Descripción | Incorporaciones de crédito | Ampl. Crédito y Créd. Extraord. | Transferencias de crédito | Generación por ingresos | Bajas por anulación | Total Modificaciones | Remanente |
|-----------------|---|----------------------------|---------------------------------|---------------------------|-------------------------|---------------------|----------------------|-----------|
| 147008 1A20 151 | Curso Técnicas de Relajación en Discapacidad | 0,00 | 0,00 | 32,00 | 0,00 | 0,00 | 32,00 | 0,00 |
| 147008 1A20 16 | Curso Técnicas de Relajación en Discapacidad | 21,51 | 0,00 | 9,89 | 0,00 | 0,00 | 31,40 | 9,82 |
| 147008 1A20 2 | Curso Técnicas de Relajación en Discapacidad | 275,52 | 0,00 | -105,89 | 0,00 | 0,00 | 169,63 | 42,11 |
| 147011 1A20 151 | Curso Micronutrición en las Alteraciones del Sistema Nervioso | 0,00 | 0,00 | 770,00 | 0,00 | 0,00 | 770,00 | 0,00 |
| 147011 1A20 16 | Curso Micronutrición en las Alteraciones del Sistema Nervioso | 267,68 | 0,00 | 238,04 | 0,00 | 0,00 | 505,72 | 99,19 |
| 147011 1A20 2 | Curso Micronutrición en las Alteraciones del Sistema Nervioso | 1.001,28 | 0,00 | -1.218,04 | 0,00 | 0,00 | -216,76 | 477,86 |
| 147012 1A20 16 | Curso Avanzado de Resonancia Magnética Nuclear | 10,29 | 0,00 | 0,00 | 0,00 | 0,00 | 10,29 | 0,05 |
| 147012 1A20 2 | Curso Avanzado de Resonancia Magnética Nuclear | 0,34 | 0,00 | 0,00 | 0,00 | 0,00 | 0,34 | 0,34 |
| 147023 1A20 16 | Curso Laboratorio de modelado e impresión en 3D para adolescentes | 7,83 | 0,00 | 0,01 | 0,00 | 0,00 | 7,84 | 0,00 |
| 147023 1A20 2 | Curso Laboratorio de modelado e impresión en 3D para adolescentes | 837,72 | 0,00 | -125,01 | 0,00 | 0,00 | 712,71 | 712,71 |
| 147024 1A20 2 | Curso Especialista Universitario en Tratamiento Penitenciario | 765,00 | 0,00 | 0,00 | 0,00 | 5.355,00 | -4.590,00 | 0,00 |
| 147025 1A20 151 | Curso Micronutrición en las Alteraciones del Sistema Cardiovasc. | 0,00 | 0,00 | 3.376,80 | 0,00 | 0,00 | 3.376,80 | 0,00 |
| 147025 1A20 16 | Curso Micronutrición en las Alteraciones del Sistema Cardiovasc. | 0,00 | 0,00 | 1.043,43 | 0,00 | 0,00 | 1.043,43 | 347,79 |
| 147025 1A20 2 | Curso Micronutrición en las Alteraciones del Sistema Cardiovasc. | 3.175,00 | 0,00 | -3.174,80 | 0,00 | 0,00 | 0,20 | 0,20 |
| 147030 1A20 16 | Curso El Origen Emocional de la Enfermedad... | 657,80 | 0,00 | 0,00 | 0,00 | 0,00 | 657,80 | 0,12 |
| 147030 1A20 2 | Curso El Origen Emocional de la Enfermedad... | 397,36 | 0,00 | -322,50 | 0,00 | 0,00 | 74,86 | 74,86 |
| 147031 1A20 2 | Curso de Lengua de Signos. A1 | 4.035,12 | 0,00 | -3.450,25 | 0,00 | 0,00 | 584,87 | 3.214,37 |
| 147034 1A20 13 | Máster Propio en Intervención Profesional con Personas Mayores | 0,00 | 0,00 | 90,00 | 0,00 | 0,00 | 90,00 | 0,00 |
| 147034 1A20 151 | Máster Propio en Intervención Profesional con Personas Mayores | 0,00 | 0,00 | 1.236,00 | 0,00 | 0,00 | 1.236,00 | 0,00 |
| 147034 1A20 16 | Máster Propio en Intervención Profesional con Personas Mayores | 0,00 | 0,00 | 127,80 | 0,00 | 0,00 | 127,80 | 67,18 |
| 147034 1A20 2 | Máster Propio en Intervención Profesional con Personas Mayores | 12.240,00 | 0,00 | -2.195,80 | 0,00 | 0,00 | 10.044,20 | 9.769,79 |
| 147037 1A20 2 | Curso Operación de Cámara de Cine Digital. Nivel Profesional | 100,50 | 0,00 | -100,00 | 0,00 | 0,00 | 0,50 | 0,50 |
| 147040 1A20 13 | Master Propio de Intervención en Atención Temprana | 0,00 | 0,00 | 325,00 | 0,00 | 0,00 | 325,00 | 0,00 |
| 147040 1A20 151 | Master Propio de Intervención en Atención Temprana | 0,00 | 0,00 | 13.227,50 | 0,00 | 0,00 | 13.227,50 | 0,00 |
| 147040 1A20 16 | Master Propio de Intervención en Atención Temprana | 0,00 | 0,00 | 612,36 | 0,00 | 0,00 | 612,36 | 354,16 |
| 147040 1A20 2 | Master Propio de Intervención en Atención Temprana | 12.924,26 | 0,00 | -9.608,04 | 0,00 | 0,00 | 3.316,22 | 20.730,33 |
| 147040 1A20 60 | Master Propio de Intervención en Atención Temprana | 0,00 | 0,00 | 312,18 | 0,00 | 0,00 | 312,18 | 0,00 |



MODIFICACIONES DE CRÉDITO Y REMANENTES DE CRÉDITO

| Crédito | Descripción | Incorporaciones de crédito | Ampl. Crédito y Créd. Extraord. | Transferencias de crédito | Generación por ingresos | Bajas por anulación | Total Modificaciones | Remanente |
|-----------------|---|----------------------------|---------------------------------|---------------------------|-------------------------|---------------------|----------------------|-----------|
| 147041 1A20 151 | Máster Propio en Drones - RPAS. Certificado de Piloto y Operador | 0,00 | 0,00 | 359,86 | 0,00 | 0,00 | 359,86 | 0,00 |
| 147041 1A20 2 | Máster Propio en Drones - RPAS. Certificado de Piloto y Operador | 7.560,00 | 0,00 | -2.448,29 | 0,00 | 0,00 | 5.111,71 | 994,73 |
| 147042 1A20 13 | Máster Propio en Intervención Profesional con Personas con D. | 0,00 | 0,00 | 30,00 | 0,00 | 0,00 | 30,00 | 0,00 |
| 147042 1A20 151 | Máster Propio en Intervención Profesional con Personas con D. | 0,00 | 0,00 | 555,00 | 0,00 | 0,00 | 555,00 | 0,00 |
| 147042 1A20 16 | Máster Propio en Intervención Profesional con Personas con D. | 0,00 | 0,00 | 40,09 | 0,00 | 0,00 | 40,09 | 21,99 |
| 147042 1A20 2 | Máster Propio en Intervención Profesional con Personas con D. | 2.169,20 | 0,00 | 86,10 | 0,00 | 0,00 | 2.255,30 | 1.972,00 |
| 147042 1A20 60 | Máster Propio en Intervención Profesional con Personas con D. | 575,97 | 0,00 | -554,19 | 0,00 | 0,00 | 21,78 | 21,78 |
| 147049 1A20 151 | Experto Universitario Avanzado en Terapias Contextuales (3Gener) | 0,00 | 0,00 | 3.540,00 | 0,00 | 0,00 | 3.540,00 | 0,00 |
| 147049 1A20 16 | Experto Universitario Avanzado en Terapias Contextuales (3Gener) | 0,00 | 0,00 | 111,24 | 0,00 | 0,00 | 111,24 | 18,54 |
| 147049 1A20 2 | Experto Universitario Avanzado en Terapias Contextuales (3Gener) | 13.498,94 | 0,00 | -7.155,79 | 0,00 | 0,00 | 6.343,15 | 11.364,92 |
| 147053 1A20 16 | Curso Mathcad para Ingenieros y Científicos | 250,64 | 0,00 | 0,00 | 0,00 | 0,00 | 250,64 | 31,52 |
| 147053 1A20 2 | Curso Mathcad para Ingenieros y Científicos | 11,80 | 0,00 | -10,00 | 0,00 | 0,00 | 1,80 | 856,80 |
| 147055 1A20 2 | Curso de Capacitación sobre Plantas Solares Fotovoltaicas | 198,39 | 0,00 | -198,00 | 0,00 | 0,00 | 0,39 | 0,39 |
| 147056 1A20 16 | Curso Iniciación a la Química en las Ingenierías | 106,89 | 0,00 | 0,00 | 0,00 | 0,00 | 106,89 | 58,74 |
| 147056 1A20 2 | Curso Iniciación a la Química en las Ingenierías | 34,36 | 0,00 | -34,36 | 0,00 | 0,00 | 0,00 | 0,00 |
| 147067 1A20 151 | Curso Cómo investigar con los métodos de la Grounded Theor | 0,00 | 0,00 | 618,00 | 0,00 | 0,00 | 618,00 | 0,00 |
| 147067 1A20 2 | Curso Cómo investigar con los métodos de la Grounded Theor | 0,00 | 0,00 | -411,00 | 0,00 | 0,00 | -411,00 | 39,00 |
| 147070 1A20 151 | Curso Experto en Terapias Contextuales/ Terapias de 3. Generación | 0,00 | 0,00 | 10.552,00 | 0,00 | 0,00 | 10.552,00 | 180,00 |
| 147070 1A20 16 | Curso Experto en Terapias Contextuales/ Terapias de 3. Generación | 0,00 | 0,00 | 127,79 | 0,00 | 0,00 | 127,79 | 53,24 |
| 147070 1A20 2 | Curso Experto en Terapias Contextuales/ Terapias de 3. Generación | 11.601,86 | 0,00 | -11.493,79 | 0,00 | 1.332,00 | -1.223,93 | 49.607,02 |
| 147070 1A20 60 | Curso Experto en Terapias Contextuales/ Terapias de 3. Generación | 611,68 | 0,00 | 0,00 | 0,00 | 0,00 | 611,68 | 302,68 |
| 147071 1A20 2 | Curso Horticultura Protegida: Sistemas de Cultivo sin Suelo... | 1.525,90 | 0,00 | -1.058,69 | 0,00 | 0,00 | 467,21 | 467,21 |
| 147072 1A20 16 | Curso Comercio Internacional: Habilidades Directivas y Emprendim. | 614,39 | 0,00 | 0,00 | 0,00 | 0,00 | 614,39 | 54,43 |
| 147072 1A20 2 | Curso Comercio Internacional: Habilidades Directivas y Emprendim. | 1.671,52 | 0,00 | -1.217,79 | 0,00 | 0,00 | 453,73 | 453,73 |
| 147073 1A20 16 | Curso International Business: Managerial Skills and Entrepr. | 613,63 | 0,00 | 0,00 | 0,00 | 0,00 | 613,63 | 64,28 |



MODIFICACIONES DE CRÉDITO Y REMANENTES DE CRÉDITO

| Crédito | Descripción | Incorporaciones de crédito | Ampl. Crédito y Créd. Extraord. | Transferencias de crédito | Generación por ingresos | Bajas por anulación | Total Modificaciones | Remanente |
|-----------------|---|----------------------------|---------------------------------|---------------------------|-------------------------|---------------------|----------------------|-----------|
| 147073 1A20 2 | Curso International Business: Managerial Skills and Entrepr. | 1.314,97 | 0,00 | -697,88 | 0,00 | 0,00 | 617,09 | 617,09 |
| 147074 1A20 16 | Curso Introduction to Managerial Skills in International Business | 200,48 | 0,00 | 0,00 | 0,00 | 0,00 | 200,48 | 17,19 |
| 147074 1A20 2 | Curso Introduction to Managerial Skills in International Business | 457,97 | 0,00 | -327,12 | 0,00 | 0,00 | 130,85 | 130,85 |
| 147075 1A20 13 | Curso Experto en Neuropsicología Clínica: Nivel III | 0,00 | 0,00 | 1.077,17 | 0,00 | 0,00 | 1.077,17 | 0,00 |
| 147075 1A20 151 | Curso Experto en Neuropsicología Clínica: Nivel III | 0,00 | 0,00 | 181,73 | 0,00 | 0,00 | 181,73 | 0,00 |
| 147075 1A20 16 | Curso Experto en Neuropsicología Clínica: Nivel III | 0,00 | 0,00 | 390,71 | 0,00 | 0,00 | 390,71 | 130,23 |
| 147075 1A20 2 | Curso Experto en Neuropsicología Clínica: Nivel III | 14.520,15 | 0,00 | -2.705,61 | 0,00 | 0,00 | 11.814,54 | 3.521,24 |
| 147077 1A20 13 | Curso Especialista en Evaluación Neuropsicológica General | 0,00 | 0,00 | 250,00 | 0,00 | 0,00 | 250,00 | 0,00 |
| 147077 1A20 151 | Curso Especialista en Evaluación Neuropsicológica General | 0,00 | 0,00 | 250,00 | 0,00 | 0,00 | 250,00 | 0,00 |
| 147077 1A20 16 | Curso Especialista en Evaluación Neuropsicológica General | 0,00 | 0,00 | 80,25 | 0,00 | 0,00 | 80,25 | 0,00 |
| 147077 1A20 2 | Curso Especialista en Evaluación Neuropsicológica General | 1.912,50 | 0,00 | -665,25 | 0,00 | 0,00 | 1.247,25 | 307,25 |
| 147086 1A20 151 | Curso Imágenes del Sur. El audiovisual como medio de comunic. ... | 0,00 | 0,00 | 256,32 | 0,00 | 0,00 | 256,32 | 36,32 |
| 147086 1A20 16 | Curso Imágenes del Sur. El audiovisual como medio de comunic. ... | 0,00 | 0,00 | 25,68 | 0,00 | 0,00 | 25,68 | 14,20 |
| 147086 1A20 2 | Curso Imágenes del Sur. El audiovisual como medio de comunic. ... | 0,00 | 0,00 | -282,00 | 450,00 | 0,00 | 168,00 | 0,00 |
| 147087 1A20 151 | Curso Una agenda estratégica para la UE en tiempos de cambio | 0,00 | 0,00 | 1.680,00 | 0,00 | 0,00 | 1.680,00 | 0,00 |
| 147087 1A20 16 | Curso Una agenda estratégica para la UE en tiempos de cambio | 0,00 | 0,00 | 399,96 | 0,00 | 0,00 | 399,96 | 38,19 |
| 147087 1A20 2 | Curso Una agenda estratégica para la UE en tiempos de cambio | 4.800,86 | 0,00 | -1.094,96 | 0,00 | 0,00 | 3.705,90 | 242,56 |
| 147090 1A20 2 | Curso Experto Universit. en Fisioterapia Manipulativa Articular.. | 0,00 | 0,00 | 0,00 | 0,00 | 0,00 | 0,00 | 17.820,00 |
| 147094 1A20 151 | Curso Cinefórum de psicopatología | 0,00 | 0,00 | 380,00 | 0,00 | 0,00 | 380,00 | 0,00 |
| 147094 1A20 2 | Curso Cinefórum de psicopatología | 0,00 | 0,00 | -405,00 | 0,00 | 0,00 | -405,00 | 45,00 |
| 147095 1A20 151 | Curso Especialista en Gestión empresarial con Big Data, Nivel I | 0,00 | 0,00 | 7.210,00 | 0,00 | 0,00 | 7.210,00 | 0,00 |
| 147095 1A20 2 | Curso Especialista en Gestión empresarial con Big Data, Nivel I | 0,00 | 0,00 | -4.237,00 | 0,00 | 0,00 | -4.237,00 | 1.578,00 |
| 147108 1A20 13 | Curso Intervencion en Deporte y Ocio Inclusivo en Infancia y Adol | 0,00 | 0,00 | 225,00 | 0,00 | 0,00 | 225,00 | 225,00 |
| 147108 1A20 151 | Curso Intervencion en Deporte y Ocio Inclusivo en Infancia y Adol | 0,00 | 0,00 | 210,00 | 0,00 | 0,00 | 210,00 | 0,00 |
| 147108 1A20 16 | Curso Intervencion en Deporte y Ocio Inclusivo en Infancia y Adol | 0,00 | 0,00 | 56,30 | 0,00 | 0,00 | 56,30 | 56,30 |
| 147108 1A20 2 | Curso Intervencion en Deporte y Ocio Inclusivo en Infancia y Adol | 0,00 | 0,00 | -749,80 | 446,25 | 0,00 | -303,55 | 487,22 |
| 147109 1A20 151 | Curso Taller de uso de firma digital y documentos electrónicos | 0,00 | 0,00 | 450,00 | 0,00 | 0,00 | 450,00 | 0,00 |
| 147109 1A20 2 | Curso Taller de uso de firma digital y documentos electrónicos | 0,00 | 0,00 | -433,50 | 0,00 | 0,00 | -433,50 | 160,50 |



MODIFICACIONES DE CRÉDITO Y REMANENTES DE CRÉDITO

| Crédito | Descripción | Incorporaciones de crédito | Ampl. Crédito y Créd. Extraord. | Transferencias de crédito | Generación por ingresos | Bajas por anulación | Total Modificaciones | Remanente |
|-----------------|---|----------------------------|---------------------------------|---------------------------|-------------------------|---------------------|----------------------|-----------|
| 147114 1A20 151 | Curso de cine para niñ@s | 0,00 | 0,00 | 150,00 | 0,00 | 0,00 | 150,00 | 0,00 |
| 147114 1A20 16 | Curso de cine para niñ@s | 0,00 | 0,00 | 12,60 | 0,00 | 0,00 | 12,60 | 9,45 |
| 147114 1A20 2 | Curso de cine para niñ@s | 0,00 | 0,00 | -216,60 | 0,00 | 0,00 | -216,60 | 99,40 |
| 147116 1A20 2 | Máster Propio en Sexología | 0,00 | 0,00 | 0,00 | 16.670,00 | 0,00 | 16.670,00 | 16.670,00 |
| 147119 1A20 151 | Curso JUMP. Emprendimiento_Iniciación | 0,00 | 0,00 | 300,00 | 0,00 | 0,00 | 300,00 | 0,00 |
| 147119 1A20 2 | Curso JUMP. Emprendimiento_Iniciación | 0,00 | 0,00 | 0,00 | 0,00 | 40,50 | -40,50 | 459,00 |
| 147120 1A20 2 | JUMP. Emprendimiento_Avanzado | 0,00 | 0,00 | 0,00 | 0,00 | 13,50 | -13,50 | 121,50 |
| 147121 1A20 2 | Curso de Composición Digital en After Effects.Nivel 1 | 0,00 | 0,00 | -54,00 | 0,00 | 0,00 | -54,00 | 0,85 |
| 147123 1A20 2 | Curso Experto en Abordaje Integral de Pacientes Mentales Graves | 0,00 | 0,00 | -270,00 | 2.430,00 | 0,00 | 2.160,00 | 2.160,00 |
| 147125 1A20 13 | CURSO JUMP. LIDERAZGO Y TRABAJO EN EQUIPO | 0,00 | 0,00 | 0,00 | 0,00 | 0,00 | 0,00 | 0,00 |
| 147125 1A20 151 | CURSO JUMP. LIDERAZGO Y TRABAJO EN EQUIPO | 0,00 | 0,00 | 1.000,00 | 0,00 | 0,00 | 1.000,00 | 0,00 |
| 147125 1A20 16 | CURSO JUMP. LIDERAZGO Y TRABAJO EN EQUIPO | 0,00 | 0,00 | 309,00 | 0,00 | 0,00 | 309,00 | 238,80 |
| 147125 1A20 2 | CURSO JUMP. LIDERAZGO Y TRABAJO EN EQUIPO | 0,00 | 0,00 | -39,00 | 0,00 | 0,00 | -39,00 | 244,50 |
| 147126 1A20 151 | Curso JUMP. Habilidades de comunicación | 0,00 | 0,00 | 500,00 | 0,00 | 0,00 | 500,00 | 0,00 |
| 147126 1A20 2 | Curso JUMP. Habilidades de comunicación | 0,00 | 0,00 | 840,00 | 0,00 | 0,00 | 840,00 | 0,00 |
| 147128 1A20 151 | Curso JUMP Habilidades comerciales | 0,00 | 0,00 | 500,00 | 0,00 | 0,00 | 500,00 | 0,00 |
| 147128 1A20 2 | Curso JUMP Habilidades comerciales | 0,00 | 0,00 | 70,00 | 0,00 | 0,00 | 70,00 | 556,00 |
| 147129 1A20 151 | Curso JUMP Commercial skills | 0,00 | 0,00 | 350,00 | 0,00 | 0,00 | 350,00 | 0,00 |
| 147129 1A20 2 | Curso JUMP Commercial skills | 0,00 | 0,00 | 50,00 | 0,00 | 0,00 | 50,00 | 50,00 |
| 147130 1A20 151 | CURSO JUMP. CÓMO AFRONTAR CON ÉXITO EL PROCESO DE SELECCIÓN | 0,00 | 0,00 | 270,00 | 0,00 | 0,00 | 270,00 | 270,00 |
| 147130 1A20 2 | CURSO JUMP. CÓMO AFRONTAR CON ÉXITO EL PROCESO DE SELECCIÓN | 0,00 | 0,00 | -289,50 | 0,00 | 13,50 | -303,00 | 48,00 |
| 147131 1A20 151 | CURSO JUMP. INTELIGENCIA EMOCIONAL | 0,00 | 0,00 | 528,00 | 0,00 | 0,00 | 528,00 | 0,00 |
| 147131 1A20 2 | CURSO JUMP. INTELIGENCIA EMOCIONAL | 0,00 | 0,00 | 412,00 | 0,00 | 0,00 | 412,00 | 749,50 |
| 147137 1A20 2 | Curso Experto en Intervención y Tratamiento Integral Social | 0,00 | 0,00 | 0,00 | 3.510,00 | 0,00 | 3.510,00 | 3.510,00 |
| 147142 1A20 2 | Curso Experto en Preparador Laboral como Figura Clave de la... | 0,00 | 0,00 | 0,00 | 0,00 | 0,00 | 0,00 | 1.260,00 |
| 147144 1A20 151 | Curso de After Effects, composición digital. Nivel Básico | 0,00 | 0,00 | 255,52 | 0,00 | 0,00 | 255,52 | 0,00 |
| 147144 1A20 2 | Curso de After Effects, composición digital. Nivel Básico | 0,00 | 0,00 | -255,52 | 0,00 | 0,00 | -255,52 | 180,48 |
| 147147 1A20 2 | Master of Physiotherapy in Basic Body Awareness Methodology | 0,00 | 0,00 | 0,00 | 0,00 | 0,00 | 0,00 | 21.366,90 |
| 147150 1A20 2 | Master Propio en Derecho y Nuevas Tecnologías | 0,00 | 0,00 | 0,00 | 0,00 | 0,00 | 0,00 | 675,00 |
| 147151 1A20 151 | Curso Horticultura Protegida: Sistemas de Cultivo... | 0,00 | 0,00 | 5.850,00 | 0,00 | 0,00 | 5.850,00 | 0,00 |
| 147151 1A20 16 | Curso Horticultura Protegida: Sistemas de Cultivo... | 0,00 | 0,00 | 0,00 | 0,00 | 0,00 | 0,00 | 0,00 |



MODIFICACIONES DE CRÉDITO Y REMANENTES DE CRÉDITO

| Crédito | Descripción | Incorporaciones de crédito | Ampl. Crédito y Créd. Extraord. | Transferencias de crédito | Generación por ingresos | Bajas por anulación | Total Modificaciones | Remanente |
|-----------------|--|----------------------------|---------------------------------|---------------------------|-------------------------|---------------------|----------------------|-----------|
| 147151 1A20 2 | Curso Horticultura Protegida: Sistemas de Cultivo... | 0,00 | 0,00 | 2.443,05 | 0,00 | 0,00 | 2.443,05 | 1.393,05 |
| 147152 1A20 151 | Curso Gestión Internacional de la Empresa... | 0,00 | 0,00 | 3.270,00 | 0,00 | 0,00 | 3.270,00 | 0,00 |
| 147152 1A20 16 | Curso Gestión Internacional de la Empresa... | 0,00 | 0,00 | 1.017,72 | 0,00 | 0,00 | 1.017,72 | 657,34 |
| 147152 1A20 2 | Curso Gestión Internacional de la Empresa... | 0,00 | 0,00 | 2.808,73 | 0,00 | 0,00 | 2.808,73 | 678,73 |
| 147153 1A20 151 | Curso International Business: Developing Managerial... | 0,00 | 0,00 | 2.625,40 | 0,00 | 0,00 | 2.625,40 | 0,00 |
| 147153 1A20 16 | Curso International Business: Developing Managerial... | 0,00 | 0,00 | 822,80 | 0,00 | 0,00 | 822,80 | 567,14 |
| 147153 1A20 2 | Curso International Business: Developing Managerial... | 0,00 | 0,00 | 3.187,75 | 0,00 | 0,00 | 3.187,75 | 1.050,25 |
| 147154 1A20 151 | Curso Introduction to Managerial Skills in International Business | 0,00 | 0,00 | 1.762,50 | 0,00 | 0,00 | 1.762,50 | 0,00 |
| 147154 1A20 16 | Curso Introduction to Managerial Skills in International Business | 0,00 | 0,00 | 545,81 | 0,00 | 0,00 | 545,81 | 369,29 |
| 147154 1A20 2 | Curso Introduction to Managerial Skills in International Business | 0,00 | 0,00 | 900,84 | 0,00 | 0,00 | 900,84 | 525,84 |
| 147155 1A20 151 | Curso Introduction to Managerial Skills and Entrepreneurship | 0,00 | 0,00 | 1.800,15 | 0,00 | 0,00 | 1.800,15 | 0,00 |
| 147155 1A20 16 | Curso Introduction to Managerial Skills and Entrepreneurship | 0,00 | 0,00 | 577,85 | 0,00 | 0,00 | 577,85 | 412,77 |
| 147155 1A20 2 | Curso Introduction to Managerial Skills and Entrepreneurship | 0,00 | 0,00 | 2.951,30 | 0,00 | 0,00 | 2.951,30 | 851,30 |
| 147157 1A20 13 | Curso Fundamentals of Microalgae Bioprocesses | 0,00 | 0,00 | 1.260,00 | 0,00 | 0,00 | 1.260,00 | 0,00 |
| 147157 1A20 151 | Curso Fundamentals of Microalgae Bioprocesses | 0,00 | 0,00 | 3.780,00 | 0,00 | 0,00 | 3.780,00 | 0,00 |
| 147157 1A20 16 | Curso Fundamentals of Microalgae Bioprocesses | 0,00 | 0,00 | 771,03 | 0,00 | 0,00 | 771,03 | 552,35 |
| 147157 1A20 2 | Curso Fundamentals of Microalgae Bioprocesses | 0,00 | 0,00 | 966,42 | 0,00 | 0,00 | 966,42 | 606,42 |
| 147158 1A20 151 | Curso Procesos de Transf. De Energía en Instalaciones Solares... | 0,00 | 0,00 | 4.020,00 | 0,00 | 0,00 | 4.020,00 | 0,00 |
| 147158 1A20 2 | Curso Procesos de Transf. De Energía en Instalaciones Solares... | 0,00 | 0,00 | 2.361,40 | 0,00 | 0,00 | 2.361,40 | 981,40 |
| 147166 1A20 151 | CURSO ¿Cómo superar un casting? Teatro, cine y entrevista laboral | 0,00 | 0,00 | 228,00 | 0,00 | 0,00 | 228,00 | 0,00 |
| 147166 1A20 2 | CURSO ¿Cómo superar un casting? Teatro, cine y entrevista laboral | 0,00 | 0,00 | -1.667,90 | 0,00 | 0,00 | -1.667,90 | 187,10 |
| 147166 1A20 60 | CURSO ¿Cómo superar un casting? Teatro, cine y entrevista laboral | 0,00 | 0,00 | 1.439,90 | 0,00 | 0,00 | 1.439,90 | 0,00 |
| 147182 1A20 2 | Curso Postgrado de Especial. En Neuropsicología Clínica: Nivel I | 0,00 | 0,00 | -950,00 | 0,00 | 0,00 | -950,00 | 12.665,73 |
| 147184 1A20 2 | Curso Postgrado de Especial. En Neuropsicología Clínica: Nivel II | 0,00 | 0,00 | -1.520,00 | 0,00 | 0,00 | -1.520,00 | 15.470,10 |
| 147185 1A20 2 | Curso Postgrado de Especial. En Neuropsicología Clínica: Nivel III | 0,00 | 0,00 | -760,00 | 0,00 | 0,00 | -760,00 | 9.227,56 |
| 147186 1A20 2 | Curso Experto en Evaluación Neuropsicológica General | 0,00 | 0,00 | -42,50 | 0,00 | 0,00 | -42,50 | 340,00 |
| 147192 1A20 2 | Curso Europa Respondiendo a Nuevos Retos... | 0,00 | 0,00 | 0,00 | 4.500,00 | 0,00 | 4.500,00 | 4.500,00 |
| 147193 1A20 2 | Curso Programa de Cualificación Profesional para el Empleo | 0,00 | 0,00 | 69,52 | 0,00 | 0,00 | 69,52 | 6.552,75 |
| 147195 1A20 2 | Curso La investigación Social Comparada | 0,00 | 0,00 | -292,50 | 0,00 | 0,00 | -292,50 | 0,00 |
| 147199 1A20 2 | Curso JUMP. Habilidades de Comunicación | 0,00 | 0,00 | 260,00 | 0,00 | 27,00 | 233,00 | 638,00 |
| 147202 1A20 2 | Curso Security in the Mediterranean | 0,00 | 0,00 | 2.950,25 | 0,00 | 0,00 | 2.950,25 | 992,25 |



MODIFICACIONES DE CRÉDITO Y REMANENTES DE CRÉDITO

| Crédito | Descripción | Incorporaciones de crédito | Ampl. Crédito y Créd. Extraord. | Transferencias de crédito | Generación por ingresos | Bajas por anulación | Total Modificaciones | Remanente |
|-----------------|--|----------------------------|---------------------------------|---------------------------|-------------------------|---------------------|----------------------|-----------|
| 148888 1A20 2 | Presupuesto Enseñanzas Propias | 0,00 | 0,00 | 0,00 | 0,00 | 326.483,41 | -326.483,41 | 0,00 |
| 160100 1A20 2 | Facultad de Ciencias Económicas y Empresariales | 2.952,42 | 18.484,55 | -5.332,69 | 0,00 | 0,00 | 16.104,28 | 11.241,49 |
| 160100 1A20 480 | Facultad de Ciencias Económicas y Empresariales | 0,00 | 0,00 | 128,22 | 0,00 | 0,00 | 128,22 | 0,00 |
| 160100 1A20 60 | Facultad de Ciencias Económicas y Empresariales | 0,00 | 0,00 | 1.908,87 | 0,00 | 0,00 | 1.908,87 | 0,00 |
| 160201 1A20 2 | Experiencias piloto Enfermería | 9.105,82 | 0,00 | 112,50 | 0,00 | 0,00 | 9.218,32 | 5.872,32 |
| 160203 1A20 151 | Facultad de Ciencias de la Educación | 0,00 | 0,00 | 600,00 | 0,00 | 0,00 | 600,00 | 0,00 |
| 160203 1A20 16 | Facultad de Ciencias de la Educación | 54,14 | 0,00 | 866,75 | 0,00 | 0,00 | 920,89 | 517,43 |
| 160203 1A20 2 | Facultad de Ciencias de la Educación | 0,00 | 26.769,21 | -18.847,91 | 0,00 | 0,00 | 7.921,30 | 13.170,02 |
| 160203 1A20 480 | Facultad de Ciencias de la Educación | 0,00 | 0,00 | 348,20 | 0,00 | 0,00 | 348,20 | 0,00 |
| 160203 1A20 60 | Facultad de Ciencias de la Educación | 0,00 | 0,00 | 7.284,98 | 0,00 | 0,00 | 7.284,98 | 3.078,24 |
| 160204 1A20 2 | Facultad de Ciencias de la Salud | 0,00 | 5.869,12 | -6.015,23 | 0,00 | 0,00 | -146,11 | 6.163,82 |
| 160204 1A20 60 | Facultad de Ciencias de la Salud | 0,00 | 0,00 | 374,89 | 0,00 | 0,00 | 374,89 | 0,00 |
| 160204 1A20 64 | Facultad de Ciencias de la Salud | 0,00 | 0,00 | 9.800,00 | 0,00 | 0,00 | 9.800,00 | 0,00 |
| 160300 1A20 13 | Facultad de Derecho | 0,00 | 0,00 | 260,00 | 0,00 | 0,00 | 260,00 | 0,00 |
| 160300 1A20 151 | Facultad de Derecho | 0,00 | 0,00 | 1.430,00 | 0,00 | 0,00 | 1.430,00 | 0,00 |
| 160300 1A20 16 | Facultad de Derecho | 197,77 | 0,00 | 741,48 | 0,00 | 0,00 | 939,25 | 452,61 |
| 160300 1A20 2 | Facultad de Derecho | 9.252,26 | 11.171,68 | -17.643,77 | 420,00 | 0,00 | 3.200,17 | 26.593,19 |
| 160300 1A20 485 | Facultad de Derecho | 0,00 | 0,00 | 266,00 | 0,00 | 0,00 | 266,00 | 0,00 |
| 160300 1A20 60 | Facultad de Derecho | 0,00 | 0,00 | 6.943,47 | 0,00 | 0,00 | 6.943,47 | 0,00 |
| 160301 1A20 2 | Experiencias piloto Derecho | 2.175,64 | 0,00 | -9,57 | 0,00 | 0,00 | 2.166,07 | 2.166,07 |
| 160400 1A20 2 | Facultad de Humanidades y Psicología (a extinguir) | 1.800,36 | 0,00 | -1.800,36 | 0,00 | 0,00 | 0,00 | 0,00 |
| 160401 1A20 2 | Facultad de Humanidades | 26.897,26 | 2.312,74 | -11.203,62 | 0,00 | 0,00 | 18.006,38 | 29.785,42 |
| 160401 1A20 60 | Facultad de Humanidades | 0,00 | 0,00 | 5.496,91 | 0,00 | 0,00 | 5.496,91 | 0,00 |
| 160402 1A20 151 | Facultad de Psicología | 0,00 | 0,00 | 900,00 | 0,00 | 0,00 | 900,00 | 0,00 |
| 160402 1A20 2 | Facultad de Psicología | 76.307,37 | 5.956,36 | -16.638,83 | 0,00 | 0,00 | 65.624,90 | 78.454,12 |
| 160402 1A20 480 | Facultad de Psicología | 2,97 | 0,00 | 0,00 | 0,00 | 0,00 | 2,97 | 2,97 |
| 160402 1A20 60 | Facultad de Psicología | 29,75 | 0,00 | 1.031,89 | 0,00 | 0,00 | 1.061,64 | 29,75 |
| 160500 1A20 2 | Escuela Superior de Ingeniería | 0,00 | 0,00 | -9.298,95 | 0,00 | 0,00 | -9.298,95 | 0,00 |
| 160500 1A20 480 | Escuela Superior de Ingeniería | 0,00 | 0,00 | 612,30 | 0,00 | 0,00 | 612,30 | 0,00 |
| 160500 1A20 60 | Escuela Superior de Ingeniería | 0,00 | 0,00 | 190.144,77 | 0,00 | 0,00 | 190.144,77 | 2.672,97 |
| 160500 1A20 64 | Escuela Superior de Ingeniería | 0,00 | 0,00 | 32.963,76 | 0,00 | 0,00 | 32.963,76 | 0,00 |
| 160502 1A20 2 | Facultad de Ciencias Experimentales | 0,00 | 394,15 | 2.962,60 | 600,00 | 0,00 | 3.956,75 | 0,00 |
| 160502 1A20 485 | Facultad de Ciencias Experimentales | 0,00 | 0,00 | 800,00 | 0,00 | 0,00 | 800,00 | 0,00 |
| 160502 1A20 60 | Facultad de Ciencias Experimentales | 0,00 | 0,00 | 36.978,36 | 0,00 | 0,00 | 36.978,36 | 0,00 |



MODIFICACIONES DE CRÉDITO Y REMANENTES DE CRÉDITO

| Crédito | Descripción | Incorporaciones de crédito | Ampl. Crédito y Créd. Extraord. | Transferencias de crédito | Generación por ingresos | Bajas por anulación | Total Modificaciones | Remanente |
|-----------------|---|----------------------------|---------------------------------|---------------------------|-------------------------|---------------------|----------------------|-----------|
| 170001 1A20 2 | Departamento de Agronomía | 0,00 | 7.412,05 | -1.103,75 | 0,00 | 0,00 | 6.308,30 | 13.927,67 |
| 170001 1A20 60 | Departamento de Agronomía | 0,00 | 1.266,76 | 13.804,86 | 0,00 | 0,00 | 15.071,62 | 0,00 |
| 170002 1A20 2 | Departamento de Biología y Geología | 0,00 | 3.275,74 | -12.502,98 | 0,00 | 0,00 | -9.227,24 | 13.117,89 |
| 170002 1A20 480 | Departamento de Biología y Geología | 0,00 | 0,00 | 659,44 | 0,00 | 0,00 | 659,44 | 0,00 |
| 170002 1A20 60 | Departamento de Biología y Geología | 0,00 | 0,00 | 177.069,52 | 0,00 | 0,00 | 177.069,52 | 4.670,82 |
| 170003 1A20 151 | Departamento de Derecho | 0,00 | 0,00 | 1.125,00 | 0,00 | 0,00 | 1.125,00 | 275,00 |
| 170003 1A20 16 | Departamento de Derecho | 0,00 | 0,00 | 207,26 | 0,00 | 0,00 | 207,26 | 86,56 |
| 170003 1A20 2 | Departamento de Derecho | 274,18 | 40.190,78 | -10.133,80 | 54,86 | 0,00 | 30.386,02 | 54.263,30 |
| 170003 1A20 60 | Departamento de Derecho | 0,00 | 144,90 | 19.797,22 | 0,00 | 0,00 | 19.942,12 | 0,00 |
| 170004 1A20 151 | Departamento de Economía y Empresa | 0,00 | 0,00 | 400,00 | 0,00 | 0,00 | 400,00 | 0,00 |
| 170004 1A20 2 | Departamento de Economía y Empresa | 0,00 | 24.988,27 | -10.933,61 | 0,00 | 0,00 | 14.054,66 | 13.642,44 |
| 170004 1A20 349 | Departamento de Economía y Empresa | 0,00 | 0,00 | 12,00 | 0,00 | 0,00 | 12,00 | 0,00 |
| 170004 1A20 60 | Departamento de Economía y Empresa | 0,00 | 0,00 | 12.663,38 | 0,00 | 0,00 | 12.663,38 | 0,00 |
| 170005 1A20 151 | Departamento de Educación | 0,00 | 0,00 | 300,00 | 0,00 | 0,00 | 300,00 | 0,00 |
| 170005 1A20 16 | Departamento de Educación | 0,00 | 0,00 | 67,95 | 0,00 | 0,00 | 67,95 | 62,28 |
| 170005 1A20 2 | Departamento de Educación | 0,00 | 58.263,36 | -1.070,60 | 318,56 | 0,00 | 57.511,32 | 72.743,91 |
| 170005 1A20 60 | Departamento de Educación | 0,00 | 29,40 | 42.166,69 | 0,00 | 0,00 | 42.196,09 | 5.433,93 |
| 170005 1A20 64 | Departamento de Educación | 0,00 | 0,00 | 3.246,43 | 0,00 | 0,00 | 3.246,43 | 0,00 |
| 170006 1A20 2 | Departamento de Enfermería, Fisioterapia y Medicina | 680,42 | 328,95 | -24.476,30 | 200,00 | 0,00 | -23.266,93 | 1.370,49 |
| 170006 1A20 60 | Departamento de Enfermería, Fisioterapia y Medicina | 0,00 | 921,10 | 77.563,44 | 0,00 | 0,00 | 78.484,54 | 0,00 |
| 170007 1A20 2 | Departamento de Filología | 0,00 | 16.567,26 | -11.254,67 | 0,00 | 0,00 | 5.312,59 | 9.385,74 |
| 170007 1A20 60 | Departamento de Filología | 0,00 | 942,61 | 16.245,82 | 0,00 | 0,00 | 17.188,43 | 0,00 |
| 170008 1A20 151 | Departamento de Geografía, Historia y Humanidades | 0,00 | 0,00 | 2.274,55 | 0,00 | 0,00 | 2.274,55 | 2.194,55 |
| 170008 1A20 16 | Departamento de Geografía, Historia y Humanidades | 0,00 | 0,00 | 56,66 | 0,00 | 0,00 | 56,66 | 34,49 |
| 170008 1A20 2 | Departamento de Geografía, Historia y Humanidades | 0,00 | 16.414,27 | -15.045,85 | 0,00 | 0,00 | 1.368,42 | 5.174,31 |
| 170008 1A20 60 | Departamento de Geografía, Historia y Humanidades | 0,00 | 12,36 | 14.692,77 | 0,00 | 0,00 | 14.705,13 | 174,02 |
| 170009 1A20 2 | Departamento de Informática | 3.452,55 | 15.946,88 | -17.622,83 | 0,00 | 0,00 | 1.776,60 | 1.400,61 |
| 170009 1A20 485 | Departamento de Informática | 0,00 | 0,00 | 600,00 | 0,00 | 0,00 | 600,00 | 0,00 |
| 170009 1A20 60 | Departamento de Informática | 0,00 | 1.620,13 | 77.019,82 | 0,00 | 0,00 | 78.639,95 | 0,00 |
| 170010 1A20 2 | Departamento de Ingeniería | 0,00 | 28.574,47 | -6.304,37 | 0,00 | 0,00 | 22.270,10 | 34.542,89 |
| 170010 1A20 60 | Departamento de Ingeniería | 0,00 | 90,68 | 119.743,36 | 0,00 | 0,00 | 119.834,04 | 0,00 |
| 170010 1A20 64 | Departamento de Ingeniería | 0,00 | 0,00 | 9.988,64 | 0,00 | 0,00 | 9.988,64 | 0,00 |
| 170011 1A20 2 | Departamento de Matemáticas | 0,00 | 19.201,62 | -25.875,16 | 0,00 | 0,00 | -6.673,54 | 10.998,41 |
| 170011 1A20 480 | Departamento de Matemáticas | 0,00 | 0,00 | 2.610,00 | 0,00 | 0,00 | 2.610,00 | 0,00 |



MODIFICACIONES DE CRÉDITO Y REMANENTES DE CRÉDITO

| Crédito | Descripción | Incorporaciones de crédito | Ampl. Crédito y Créd. Extraord. | Transferencias de crédito | Generación por ingresos | Bajas por anulación | Total Modificaciones | Remanente |
|-----------------|--|----------------------------|---------------------------------|---------------------------|-------------------------|---------------------|----------------------|------------|
| 170011 1A20 60 | Departamento de Matemáticas | 0,00 | 0,00 | 26.450,10 | 0,00 | 0,00 | 26.450,10 | 0,00 |
| 170012 1A20 151 | Departamento de Psicología | 0,00 | 0,00 | 1.016,82 | 0,00 | 0,00 | 1.016,82 | 0,00 |
| 170012 1A20 2 | Departamento de Psicología | 0,00 | 29.154,76 | -4.999,33 | 0,00 | 0,00 | 24.155,43 | 12.997,76 |
| 170012 1A20 480 | Departamento de Psicología | 0,00 | 0,00 | 213,94 | 0,00 | 0,00 | 213,94 | 0,00 |
| 170012 1A20 60 | Departamento de Psicología | 0,00 | 0,00 | 24.257,88 | 0,00 | 0,00 | 24.257,88 | 653,69 |
| 170012 1A20 64 | Departamento de Psicología | 0,00 | 0,00 | 1.894,86 | 0,00 | 0,00 | 1.894,86 | 0,00 |
| 170013 1A20 2 | Departamento de Química y Física | 0,00 | 29.286,33 | -51.774,39 | 0,00 | 0,00 | -22.488,06 | 12.538,61 |
| 170013 1A20 60 | Departamento de Química y Física | 0,00 | 4.607,67 | 111.300,71 | 0,00 | 0,00 | 115.908,38 | 24.471,35 |
| 170013 1A20 64 | Departamento de Química y Física | 0,00 | 4.315,19 | 219,26 | 0,00 | 0,00 | 4.534,45 | 4.315,19 |
| 201101 2A00 349 | Programas de Investigación Centralizados | 0,00 | 0,00 | 7.012,24 | 0,00 | 0,00 | 7.012,24 | 0,00 |
| 201101 2A00 60 | Programas de Investigación Centralizados | 0,00 | 0,00 | 7.450,81 | 0,00 | 0,00 | 7.450,81 | 7.450,81 |
| 201101 2A00 64 | Programas de Investigación Centralizados | 2.297.702,71 | 0,00 | -2.437.978,20 | 961.291,37 | 0,00 | 821.015,88 | 925.719,11 |
| 201101 2A00 700 | Programas de Investigación Centralizados | 0,00 | 0,00 | 878,11 | 0,00 | 0,00 | 878,11 | 0,00 |
| 201101 2A00 701 | Programas de Investigación Centralizados | 0,00 | 0,00 | 206,38 | 0,00 | 0,00 | 206,38 | 0,00 |
| 201102 2A00 64 | Plan Propio de Investigación | 279.106,67 | 0,00 | -425.913,82 | 0,00 | 0,00 | -146.807,15 | 456.378,81 |
| 201102 2A00 770 | Plan Propio de Investigación | 0,00 | 0,00 | 11.871,00 | 0,00 | 0,00 | 11.871,00 | 0,00 |
| 233016 1A20 2 | Seminario Estudio de las Mujeres UALM | 30.443,20 | 0,00 | -1.189,16 | 0,00 | 0,00 | 29.254,04 | 29.254,04 |
| 233016 1A20 60 | Seminario Estudio de las Mujeres UALM | 0,00 | 0,00 | 995,16 | 0,00 | 0,00 | 995,16 | 0,00 |
| 233016 1A20 64 | Seminario Estudio de las Mujeres UALM | 0,00 | 0,00 | 0,00 | 0,00 | 0,00 | 0,00 | 0,00 |
| 233022 1A20 16 | Cátedra Jean Monnet | 77,18 | 0,00 | 0,00 | 0,00 | 0,00 | 77,18 | 15,34 |
| 233022 1A20 2 | Cátedra Jean Monnet | 4.851,61 | 0,00 | -800,81 | 0,00 | 0,00 | 4.050,80 | 3.498,63 |
| 233022 1A20 60 | Cátedra Jean Monnet | 0,00 | 0,00 | 800,81 | 0,00 | 0,00 | 800,81 | 0,00 |
| 233043 1A20 2 | I Jorn. Enfermería Científica | 6.721,53 | 0,00 | 0,00 | 0,00 | 0,00 | 6.721,53 | 6.721,53 |
| 233066 1A20 2 | Congreso Inmigración | 574,02 | 0,00 | -8,75 | 0,00 | 0,00 | 565,27 | 565,27 |
| 233074 1A20 2 | Congr. Historia Trans. España | 3.155,41 | 0,00 | 870,00 | 1.739,13 | 0,00 | 5.764,54 | 623,40 |
| 233092 1A20 2 | Diseño Eval. Prog. Educ. Multicultural | 73.839,87 | 0,00 | -37.739,06 | 0,00 | 520,00 | 35.580,81 | 35.330,81 |
| 233092 1A20 60 | Diseño Eval. Prog. Educ. Multicultural | 0,00 | 0,00 | 2.000,00 | 0,00 | 0,00 | 2.000,00 | 2.000,00 |
| 233120 1A20 2 | Jornadas de Educación Multicultural | 42.898,43 | 0,00 | -13.300,00 | 0,00 | 0,00 | 29.598,43 | 29.598,43 |
| 233120 1A20 64 | Jornadas de Educación Multicultural | 600,00 | 0,00 | 0,00 | 0,00 | 0,00 | 600,00 | 600,00 |
| 233141 1A20 2 | C:G: Miguel Soriano Rodríguez, Transf. de la Univ. Granada | 42,53 | 0,00 | 0,00 | 0,00 | 0,00 | 42,53 | 42,53 |
| 233156 1A20 2 | Edición de la Revista de Investigación Psicoeducativa | 0,20 | 0,00 | 1.139,13 | 0,00 | 0,00 | 1.139,33 | 0,81 |
| 233159 1A20 2 | Memoria Histórica. Proyecto sobre la actuación del Tribunal... | 608,54 | 0,00 | 0,00 | 0,00 | 0,00 | 608,54 | 608,54 |
| 233162 3A00 2 | Convenio bicicletas | 285,00 | 0,00 | 0,00 | 0,00 | 0,00 | 285,00 | 285,00 |
| 233164 1A20 151 | Gestión de Red de Universidades Lectoras de Almería | 0,00 | 0,00 | 740,00 | 0,00 | 0,00 | 740,00 | 0,00 |



MODIFICACIONES DE CRÉDITO Y REMANENTES DE CRÉDITO

| Crédito | Descripción | Incorporaciones de crédito | Ampl. Crédito y Créd. Extraord. | Transferencias de crédito | Generación por ingresos | Bajas por anulación | Total Modificaciones | Remanente |
|----------------|---|----------------------------|---------------------------------|---------------------------|-------------------------|---------------------|----------------------|-----------|
| 233164 1A20 16 | Gestión de Red de Universidades Lectoras de Almería | 0,00 | 0,00 | 83,82 | 0,00 | 0,00 | 83,82 | 49,90 |
| 233164 1A20 2 | Gestión de Red de Universidades Lectoras de Almería | 2.309,97 | 0,00 | 2.649,86 | 3.725,00 | 0,00 | 8.684,83 | 1.860,79 |
| 233165 1A20 2 | Instituto de Derecho Local | 4.067,66 | 0,00 | 0,00 | 0,00 | 0,00 | 4.067,66 | 4.067,66 |
| 233167 2A00 2 | Proyecto de gestión ambiental y eficiencia | 25.690,80 | 0,00 | 0,00 | 0,00 | 0,00 | 25.690,80 | 17.387,19 |
| 233167 2A00 64 | Proyecto de gestión ambiental y eficiencia | 6.035,50 | 0,00 | 0,00 | 0,00 | 0,00 | 6.035,50 | 6.035,50 |
| 233168 1A20 2 | Cátedra Rafael Escuredo de estudios sobre Andalucía | 24.928,87 | 0,00 | -100,00 | 15.500,00 | 0,00 | 40.328,87 | 10.057,40 |
| 233169 1A20 2 | Logística de Andalucía | 14.213,60 | 0,00 | -14.213,60 | 0,00 | 0,00 | 0,00 | 0,00 |
| 233170 1A20 2 | Proyectos de Innovación Docente CeiA3 | 337,51 | 0,00 | 0,00 | 0,00 | 0,00 | 337,51 | 337,51 |
| 233172 1A20 2 | Cátedra Cajamar | 2.037,32 | 0,00 | -2.037,32 | 0,00 | 0,00 | 0,00 | 0,00 |
| 233173 1A20 13 | Proyecto Leonardo EMISE | 352,90 | 0,00 | 0,00 | 0,00 | 0,00 | 352,90 | 352,90 |
| 233173 1A20 2 | Proyecto Leonardo EMISE | 0,72 | 0,00 | 0,00 | 0,00 | 0,00 | 0,72 | 0,72 |
| 233174 1A20 2 | Proyecto Atalaya Exilio, Fernando Martínez López | 15.739,66 | 0,00 | -10.048,00 | 0,00 | 0,00 | 5.691,66 | 4.516,24 |
| 233174 1A20 64 | Proyecto Atalaya Exilio, Fernando Martínez López | 9.321,57 | 0,00 | 8.548,00 | 0,00 | 0,00 | 17.869,57 | 6.773,17 |
| 233176 1A20 2 | Cátedra Coexphal | 12.539,49 | 0,00 | -35.930,94 | 30.000,00 | 0,00 | 6.608,55 | 3.087,72 |
| 233176 1A20 60 | Cátedra Coexphal | 0,00 | 0,00 | 1.157,84 | 0,00 | 0,00 | 1.157,84 | 1.157,84 |
| 233177 1A20 2 | Revista y Formación Local | 8.398,47 | 0,00 | 0,00 | 0,00 | 0,00 | 8.398,47 | 8.398,47 |
| 233178 1A20 2 | Edición de la Revista de Psicología del Deporte | 0,00 | 0,00 | 3.005,97 | 0,00 | 0,00 | 3.005,97 | 552,85 |
| 233179 1A20 2 | Cátedra Cajamar: Microalgas | 0,00 | 0,00 | 6.700,00 | 0,00 | 0,00 | 6.700,00 | 0,00 |
| 233180 1A20 16 | XXV aniversario de la UAL | 0,00 | 0,00 | 456,72 | 0,00 | 0,00 | 456,72 | 342,54 |
| 233180 1A20 2 | XXV aniversario de la UAL | 0,00 | 0,00 | 26.164,61 | 0,00 | 0,00 | 26.164,61 | 0,00 |
| 233181 1A20 2 | Reporting Social en la UAL | 0,00 | 0,00 | 6.000,00 | 0,00 | 0,00 | 6.000,00 | 6.000,00 |
| 233182 1A20 2 | Cátedra Extenda de Internacionalización | 0,00 | 0,00 | 11.500,00 | 0,00 | 0,00 | 11.500,00 | 10.187,70 |
| 300058 2A00 64 | Proyecto de Inv. Julio Cesar Tello Marquina | 617,65 | 0,00 | 0,00 | 0,00 | 0,00 | 617,65 | 567,47 |
| 300123 2A00 64 | Proyecto de Inv. Antonio José Fernández Barbero | 3.910,94 | 0,00 | 0,00 | 0,00 | 0,00 | 3.910,94 | 3.910,94 |
| 300138 2A00 64 | Proyecto de Inv. Francisco Camacho Ferre | 4.549,77 | 0,00 | -3.343,00 | 0,00 | 0,00 | 1.206,77 | 1.206,77 |
| 300147 2A00 64 | Proyecto de Inv. José Luis Guil Guerrero | 389,54 | 0,00 | -389,54 | 0,00 | 0,00 | 0,00 | 0,00 |
| 300149 2A00 64 | Proyecto de Inv. Manuel Sánchez Pérez | 41.904,33 | 0,00 | -142,56 | 0,00 | 0,00 | 41.761,77 | 40.475,61 |
| 300163 2A00 64 | Proyecto de Inv. Carmelo Rodríguez Torreblanca | 18.922,26 | 0,00 | -1.765,03 | 0,00 | 0,00 | 17.157,23 | 16.825,14 |
| 300254 2A00 64 | Proyecto de Inv. Manuel Díaz López | 2.276,91 | 0,00 | 5,21 | 0,00 | 0,00 | 2.282,12 | 1.752,07 |
| 300430 2A00 64 | Proyecto de Inv. José Pérez Alonso | 158,53 | 0,00 | 0,00 | 0,00 | 0,00 | 158,53 | 59,30 |
| 300451 2A00 64 | Proyecto de Inv. Ana Agüera López | 135,50 | 0,00 | -135,50 | 0,00 | 0,00 | 0,00 | 0,00 |
| 300461 2A00 64 | Proyecto de Inv. Antonio M. Bañón Hernández | 34,53 | 0,00 | 0,00 | 0,00 | 0,00 | 34,53 | 34,53 |
| 300546 2A00 64 | Proyecto de Inv. Rafael Lozano Ruiz | 25,24 | 0,00 | 0,00 | 0,00 | 0,00 | 25,24 | 25,24 |
| 300547 2A00 64 | Proyecto de Inv. Rafael Lozano Ruiz | 73,13 | 0,00 | 0,00 | 0,00 | 0,00 | 73,13 | 73,13 |



MODIFICACIONES DE CRÉDITO Y REMANENTES DE CRÉDITO

| Crédito | Descripción | Incorporaciones de crédito | Ampl. Crédito y Créd. Extraord. | Transferencias de crédito | Generación por ingresos | Bajas por anulación | Total Modificaciones | Remanente |
|-----------------|---|----------------------------|---------------------------------|---------------------------|-------------------------|---------------------|----------------------|-----------|
| 300559 2A00 64 | Proyecto de Inv. Francisco Andújar Castillo | 80,00 | 0,00 | 0,00 | 0,00 | 0,00 | 80,00 | 80,00 |
| 300566 2A00 64 | Proyecto de Inv. Inmaculada García Fernández | 0,23 | 0,00 | 0,00 | 0,00 | 0,00 | 0,23 | 0,23 |
| 300587 2A00 64 | Proyecto de Inv. Josefa Martínez Romero - José Heras | 2.014,16 | 0,00 | 2.000,00 | 0,00 | 0,00 | 4.014,16 | 1.129,21 |
| 300589 2A00 64 | Proyecto de Inv. José Luis Guzmán Sánchez | 186,99 | 0,00 | 0,00 | 0,00 | 0,00 | 186,99 | 186,99 |
| 300624 2A00 64 | Glochary - Subproy. "Evaluación de Servicios Ecosistémicos" | 0,19 | 0,00 | 0,00 | 0,00 | 0,00 | 0,19 | 0,19 |
| 300627 2A00 64 | Glochary - Subproy. "Clima - Meteorología" | 7.570,65 | 0,00 | 0,00 | 0,00 | 0,00 | 7.570,65 | 7.570,65 |
| 300629 2A00 64 | Glochary - Subproy. "Integridad ecosistem. en cauces fluviales" | 571,12 | 0,00 | 0,00 | 0,00 | 0,00 | 571,12 | 571,12 |
| 300630 2A00 64 | Glochary - Subproy. "Calidad de aguas en cuenca semiárida" | 2.446,97 | 0,00 | -2.019,83 | 0,00 | 0,00 | 427,14 | 427,14 |
| 300631 2A00 64 | Glochary - Subproy. "Flora: Ecosistemas áridos" | 880,45 | 0,00 | 0,00 | 0,00 | 0,00 | 880,45 | 880,45 |
| 300632 2A00 64 | Glochary - Subproy. "Flora: Especies exóticas invasoras" | 439,64 | 0,00 | 0,00 | 0,00 | 0,00 | 439,64 | 215,50 |
| 300633 2A00 64 | Glochary - Subproy. "Fauna: Anfibios y reptiles" | 0,26 | 0,00 | 0,00 | 0,00 | 0,00 | 0,26 | 0,26 |
| 300634 2A00 64 | Glochary - Subproy. "Gestión: Cambio de usos del suelo" | 0,48 | 0,00 | 0,00 | 0,00 | 0,00 | 0,48 | 0,48 |
| 300635 2A00 64 | Glochary - Subproy. "Habitats y ecosistemas" | 62,04 | 0,00 | 0,00 | 0,00 | 0,00 | 62,04 | 62,04 |
| 300636 2A00 64 | Glochary - Subproy. "Atmósfera: Balances de carbono y agua" | 80,24 | 0,00 | 0,00 | 0,00 | 0,00 | 80,24 | 80,24 |
| 300648 2A00 64 | Proyecto de Inv. Francisco J. Moyano López | 2.613,00 | 0,00 | 0,00 | 0,00 | 0,00 | 2.613,00 | 2.613,00 |
| 300651 2A00 64 | Glochary - Subproy. "Fauna: Aves" | 687,37 | 0,00 | 0,00 | 0,00 | 0,00 | 687,37 | 687,37 |
| 300652 2A00 64 | Proyecto de Inv. Jaime de Pablo Valenciano | 81,00 | 0,00 | 269,00 | 0,00 | 0,00 | 350,00 | 0,00 |
| 300653 2A00 64 | Glochary - Subproy. "Fauna: Mamíferos" | 1.675,47 | 0,00 | 0,00 | 0,00 | 0,00 | 1.675,47 | 1.675,47 |
| 300678 2A00 700 | Proyecto de Inv. Francisco Camacho Ferre | 1.118,60 | 0,00 | 0,00 | 0,00 | 0,00 | 1.118,60 | 1.118,60 |
| 300683 2A00 64 | Proyecto de Inv. Emilio Molina Grima | 52.114,03 | 0,00 | -10.125,52 | 0,00 | 0,00 | 41.988,51 | 41.988,51 |
| 300693 2A00 64 | Proyecto de Inv. Fernando Reche Lorite | 1,79 | 0,00 | 0,00 | 0,00 | 0,00 | 1,79 | 1,79 |
| 300699 2A00 64 | Proyecto de Inv. Manuel Pérez García | 5.102,12 | 0,00 | 0,00 | 0,00 | 0,00 | 5.102,12 | 5.102,12 |
| 300700 2A00 64 | Proyecto de Inv. Ramón Herrera de las Heras | 394,21 | 0,00 | 0,00 | 0,00 | 0,00 | 394,21 | 394,21 |
| 300701 2A00 64 | Proyecto de Inv. Diego López Alonso | 5.179,56 | 0,00 | 0,00 | 0,00 | 0,00 | 5.179,56 | 5.179,56 |
| 300704 2A00 64 | Proyecto de Inv. RNM-6141, Acién Fernández | 5.265,02 | 0,00 | 0,00 | 0,00 | 0,00 | 5.265,02 | 5.265,02 |
| 300705 2A00 64 | Proyecto de Inv. P10-TIC-06002.- Martín Garzón, Esther | 3.771,75 | 0,00 | 0,00 | 0,00 | 0,00 | 3.771,75 | 3.771,75 |
| 300706 2A00 64 | Proyecto de Inv. Federico Arcos Ramírez | 814,27 | 0,00 | 0,00 | 0,00 | 0,00 | 814,27 | 814,27 |
| 300707 2A00 64 | Proyecto de Inv. M ^a Carmen Caba Pérez | 12.166,40 | 0,00 | 0,00 | 0,00 | 0,00 | 12.166,40 | 12.166,40 |
| 300708 2A00 64 | Proyecto de Inv. P10-RNM-5951, José Luis Casas López | 12.324,42 | 0,00 | -777,00 | 0,00 | 0,00 | 11.547,42 | 11.547,42 |
| 300709 2A00 64 | Proyecto de Inv. Antonio José Fernández Barbero | 52.297,03 | 0,00 | 0,00 | 0,00 | 0,00 | 52.297,03 | 52.297,03 |
| 300710 2A00 64 | Proyecto de Inv. Emilio Galdeano Gómez | 1.202,77 | 0,00 | 0,00 | 0,00 | 0,00 | 1.202,77 | 1.202,77 |
| 300711 2A00 64 | Proyecto de Inv. Luis García Fuentes | 6.804,71 | 0,00 | 0,00 | 0,00 | 0,00 | 6.804,71 | 6.804,71 |
| 300712 2A00 64 | Proyecto de Inv. Vicente González Ruiz | 6.167,70 | 0,00 | 16.856,25 | 0,00 | 0,00 | 23.023,95 | 23.023,95 |
| 300713 2A00 64 | Proyecto de Inv. P10-TIC-6114, Luis F. Iribarne Martínez | 8.381,70 | 0,00 | 0,01 | 0,00 | 0,00 | 8.381,71 | 8.381,71 |



MODIFICACIONES DE CRÉDITO Y REMANENTES DE CRÉDITO

| Crédito | Descripción | Incorporaciones de crédito | Ampl. Crédito y Créd. Extraord. | Transferencias de crédito | Generación por ingresos | Bajas por anulación | Total Modificaciones | Remanente |
|----------------|---|----------------------------|---------------------------------|---------------------------|-------------------------|---------------------|----------------------|-----------|
| 300714 2A00 64 | Proyecto de Inv. Rafael Lozano Ruiz | 6.017,02 | 0,00 | 0,00 | 0,00 | 0,00 | 6.017,02 | 6.017,02 |
| 300715 2A00 64 | Proyecto de Inv. Tania Mazzuca Sobczuk | 1.045,79 | 0,00 | 0,00 | 0,00 | 0,00 | 1.045,79 | 1.045,79 |
| 300716 2A00 64 | Proyecto de Inv. Francisco Rodríguez García | 7.136,01 | 0,00 | 0,00 | 0,00 | 0,00 | 7.136,01 | 7.136,01 |
| 300717 2A00 64 | Proyecto de Inv. M ^a Carmen Salas Sanjuán | 1.259,45 | 0,00 | 4.523,12 | 0,00 | 0,00 | 5.782,57 | 5.782,57 |
| 300718 2A00 64 | Proyecto de Inv. Antonio Vargas Berenguel | 38.280,36 | 0,00 | 0,00 | 0,00 | 0,00 | 38.280,36 | 38.280,36 |
| 300720 2A00 64 | Proyecto de Inv. Sagrario Salaberri Ramiro | 5.471,83 | 0,00 | 0,00 | 0,00 | 0,00 | 5.471,83 | 5.471,83 |
| 300725 2A00 64 | Proyecto de Inv. Yolanda Cantón Castilla | 69,51 | 0,00 | 0,00 | 0,00 | 0,00 | 69,51 | 69,51 |
| 300726 2A00 64 | Proyecto de Inv. Andrei Martínez Finkelshtein | 0,41 | 0,00 | 0,00 | 0,00 | 0,00 | 0,41 | 0,41 |
| 300728 2A00 64 | Proyecto de Inv. Antonio Fernández Barbero | 75,36 | 0,00 | 0,00 | 0,00 | 0,00 | 75,36 | 75,36 |
| 300730 2A00 64 | Proyecto de Inv. Fernando López Ortiz | 0,75 | 0,00 | 0,00 | 0,00 | 0,00 | 0,75 | 0,75 |
| 300737 2A00 64 | Proyecto de Inv. Francisco Andújar Castillo | 8,00 | 0,00 | 0,00 | 0,00 | 0,00 | 8,00 | 8,00 |
| 300747 2A00 64 | Proyecto de Inv. Manuel Jamilena Quesada | 1,23 | 0,00 | 0,00 | 0,00 | 0,00 | 1,23 | 1,23 |
| 300749 2A00 64 | Proyecto investig., Antonio Miguel Bañón Hernández | 29,08 | 0,00 | 0,00 | 0,00 | 0,00 | 29,08 | 29,08 |
| 300753 2A00 64 | Proyecto de Inv. Diego López Alonso | 405,99 | 0,00 | -405,99 | 0,00 | 0,00 | 0,00 | 0,00 |
| 300756 2A00 64 | Proyecto de Inv. José Ángel Aznar Sánchez | 1.178,90 | 0,00 | -168,94 | 0,00 | 0,00 | 1.009,96 | 1.009,96 |
| 300763 2A00 64 | Proyecto Investigación CTQ2012-34304, Antonia Garrido Frenich | 8,19 | 0,00 | 0,00 | 0,00 | 0,00 | 8,19 | 8,19 |
| 300764 2A00 64 | Proyecto investigación, Jerónimo de Burgos Jiménez | 35.615,93 | 0,00 | 33.146,52 | 176,05 | 0,00 | 68.938,50 | 29.028,09 |
| 300765 2A00 64 | Proyecto investigación, Leocadio González Casado | 404,44 | 0,00 | 0,00 | 0,00 | 0,00 | 404,44 | 404,44 |
| 300766 2A00 64 | Proyecto investigación, M ^a Rut Jiménez Liso | 23.767,39 | 0,00 | 19.105,60 | 2.266,92 | 0,00 | 45.139,91 | 13.476,31 |
| 300767 2A00 64 | Proyecto investigación, Antonio Salmerón Cerdán | 75,89 | 0,00 | 0,00 | 0,00 | 0,00 | 75,89 | 75,89 |
| 300768 2A00 64 | Proyecto investigación, Francisco Sánchez Martos | 22.850,68 | 0,00 | 22.368,00 | 0,00 | 0,00 | 45.218,68 | 15.441,82 |
| 300769 2A00 64 | Proyecto investigación, Adolfo Cangas Díaz | 5.613,56 | 0,00 | 2.032,00 | 0,00 | 0,00 | 7.645,56 | 4.578,55 |
| 300770 2A00 64 | Proyecto investigación, Andrei Martínez Finkelshtein | 32.408,66 | 0,00 | 39.913,50 | 0,00 | 0,00 | 72.322,16 | 24.629,78 |
| 300771 2A00 64 | Proyecto investigación, Roberto Romero González | 2.529,86 | 0,00 | 0,00 | 0,00 | 0,00 | 2.529,86 | 2.529,86 |
| 300772 2A00 64 | Proyecto investigación, Asterio Sánchez Mirón | 11.703,55 | 0,00 | 10.676,50 | 0,00 | 0,00 | 22.380,05 | 10.325,60 |
| 300779 2A00 64 | PROYECTO AGL2012-36434, JOSE JOAQUIN MORENO CASCO | 0,74 | 0,00 | 0,00 | 0,00 | 0,00 | 0,74 | 0,74 |
| 300800 2A00 64 | Proyecto Investigación, Juan Carlos Gázquez Abad | 1.404,51 | 0,00 | 0,00 | 0,00 | 0,00 | 1.404,51 | 1.404,51 |
| 300801 2A00 64 | Proyecto RF2012-00026-C02-02, Rafael Lozano Ruiz | 373,17 | 0,00 | -373,17 | 0,00 | 0,00 | 0,00 | 0,00 |
| 300803 2A00 64 | Proyecto UNI 05/2011, Ángel Carreño Ortega | 14.713,90 | 0,00 | 1.625,25 | 0,00 | 0,00 | 16.339,15 | 8.255,19 |
| 300805 2A00 64 | Proyecto Investig., Ana Agüera López | 48.880,71 | 0,00 | 25.302,84 | 0,00 | 0,00 | 74.183,55 | 35.250,73 |
| 300806 2A00 64 | Proyecto Investig., Francisco Andújar Castillo | 34.203,99 | 0,00 | 46.294,84 | 0,00 | 0,00 | 80.498,83 | 16.214,16 |
| 300807 2A00 64 | Proyecto Investig., Ignacio Fernández de las Nieves | 36.100,55 | 0,00 | 19.745,50 | 0,00 | 0,00 | 55.846,05 | 20.834,18 |
| 300808 2A00 64 | Proyecto Investig., Manuel Jamilena Quesada | 65.697,92 | 0,00 | -1.405,05 | 0,00 | 0,00 | 64.292,87 | 30.273,04 |
| 300810 2A00 64 | Proyecto Investig., José Luis López Castro | 49.987,89 | 0,00 | 33.070,32 | 0,00 | 0,00 | 83.058,21 | 26.347,03 |



MODIFICACIONES DE CRÉDITO Y REMANENTES DE CRÉDITO

| Crédito | Descripción | Incorporaciones de crédito | Ampl. Crédito y Créd. Extraord. | Transferencias de crédito | Generación por ingresos | Bajas por anulación | Total Modificaciones | Remanente |
|----------------|--|----------------------------|---------------------------------|---------------------------|-------------------------|---------------------|----------------------|-----------|
| 300811 2A00 64 | Proyecto Investig., Rafael Lozano Ruiz | 16.022,54 | 0,00 | 54.249,12 | 0,00 | 0,00 | 70.271,66 | 494,37 |
| 300812 2A00 64 | Proyecto Investig., Pilar Martínez Ortigosa | 34.774,14 | 0,00 | 17.294,24 | 0,00 | 0,00 | 52.068,38 | 20.094,38 |
| 300813 2A00 64 | Proyecto Investig., José Luis Martínez Vidal | 45.356,77 | 0,00 | 58.356,00 | 0,00 | 0,00 | 103.712,77 | 21.791,59 |
| 300814 2A00 64 | Proyecto Investig., Rafael Rumí Rodríguez | 213,82 | 0,00 | 385,60 | 0,00 | 0,00 | 599,42 | 521,80 |
| 300815 2A00 64 | Proyecto Investig., José Antonio Sánchez Pérez | 53.221,31 | 0,00 | 30.971,84 | 1.296,70 | 0,00 | 85.489,85 | 17.997,60 |
| 300816 2A00 64 | Proyecto Investig., Julián Sánchez-Hermosilla López | 21.920,19 | 0,00 | 42.776,62 | 0,00 | 0,00 | 64.696,81 | 19.056,60 |
| 300817 2A00 64 | Proyecto Investig., Carlos Vargas Vasserot | 40.192,16 | 0,00 | 19.698,40 | 0,00 | 0,00 | 59.890,56 | 9.301,63 |
| 300818 2A00 64 | Proyecto Investig., M ^a Carmen Serrano Córcoles | 735,56 | 0,00 | 0,00 | 0,00 | 0,00 | 735,56 | 735,56 |
| 300819 2A00 64 | Proyecto AGL2013-49090-C02-01-R, Juan Capel Salinas | 60.895,32 | 0,00 | -12.519,44 | 0,00 | 0,00 | 48.375,88 | 0,00 |
| 300820 2A00 64 | Proyecto CGL2013-46873-R, Pablo Campra Madrid | 8.257,70 | 0,00 | 155,00 | 0,00 | 0,00 | 8.412,70 | 339,20 |
| 300821 2A00 64 | Proyecto CGL2013-48202-C02-02-R, José Andrés Moreno Ruiz | 7.696,04 | 0,00 | 0,00 | 0,00 | 0,00 | 7.696,04 | 1.417,58 |
| 300822 2A00 64 | Proyecto CGL2013-49009-C03-03-R, Mariano Simón Torres | 5.223,59 | 0,00 | -3.896,00 | 0,00 | 0,00 | 1.327,59 | 51,48 |
| 300823 2A00 64 | Proyecto CTQ2013-46398-R, José Antonio Sánchez Pérez | 44.537,75 | 0,00 | 7.624,82 | 0,00 | 0,00 | 52.162,57 | 2.945,47 |
| 300824 2A00 64 | Proyecto CTQ2013-46552-R, Emilio Molina Grima | 103.867,94 | 0,00 | 1.044,90 | 0,00 | 0,00 | 104.912,84 | 38.890,50 |
| 300826 2A00 64 | Proyecto TIN2013-41576-R, Luis Fernando Iribarne Martínez | 45.885,59 | 0,00 | 0,00 | 0,00 | 0,00 | 45.885,59 | 17.739,07 |
| 300827 2A00 64 | Proyecto TIN2013-44742-C04-04-R, Jesús Manuel Almendros Jiménez | 10.002,20 | 0,00 | 180,00 | 0,00 | 0,00 | 10.182,20 | 114,46 |
| 300828 2A00 64 | Proyecto DER2013-48416-C02-02-R, Juan Francisco Pérez Gálvez | 2.444,63 | 0,00 | 0,00 | 0,00 | 0,00 | 2.444,63 | 0,00 |
| 300829 2A00 64 | Proyecto TIN2013-46638-C3-1-P.- Salmerón Cerdán, Antonio | 23.279,40 | 0,00 | 8,00 | 0,00 | 0,00 | 23.287,40 | 4.946,30 |
| 300831 2A00 64 | Proyecto Investig., Amadeo Rodríguez Fernández-Alba | 26.600,02 | 0,00 | 13.310,30 | 0,00 | 0,00 | 39.910,32 | 3.887,07 |
| 300832 2A00 64 | Proyecto Investig. RTA2013-QO056-C03-03, José M ^a Fdez. Sevilla | 15.721,86 | 0,00 | 94,80 | 0,00 | 0,00 | 15.816,66 | 773,25 |
| 300833 2A00 64 | Proyecto Investig., RTA2013-00045-C04-03, Santiago Bonachela C. | 30.775,18 | 0,00 | 2.951,72 | 0,00 | 0,00 | 33.726,90 | 1.260,08 |
| 300834 2A00 64 | PROYECTO INVESTIG., ALFREDO TOLON BECERRA | 6.865,57 | 0,00 | 1.170,86 | 0,00 | 0,00 | 8.036,43 | 152,33 |
| 300835 2A00 64 | PROYECTO INVESTIG., CARLOS VARGAS VASSEROT | 2.713,78 | 0,00 | -750,00 | 0,00 | 0,00 | 1.963,78 | 1.804,21 |
| 300836 2A00 64 | PROYECTO INVESTIG., RAFAEL QUIROSA-CHEYROUZE MUÑOZ | 7.758,86 | 0,00 | 1.500,00 | 0,00 | 0,00 | 9.258,86 | 136,66 |
| 300838 2A00 64 | Proyecto Investig., José Domingo Álvarez Hervás | 16.490,50 | 0,00 | 20.000,00 | 0,00 | 0,00 | 36.490,50 | 33.738,47 |
| 300839 2A00 64 | Proyecto Investig., Juana López Redondo | 15.329,10 | 0,00 | 20.000,00 | 0,00 | 0,00 | 35.329,10 | 33.701,50 |
| 300841 2A00 64 | Proyecto Investig. CTQ2014-57293-C3-1-R, Fco. Gabriel Acién Fdez | 28.685,09 | 0,00 | 6.422,13 | 0,00 | 0,00 | 35.107,22 | 4.595,54 |
| 300842 2A00 64 | Proyecto Investig. AGL2014-54598-C2-1-R, Manuel Jamilena Quesada | 66.241,89 | 0,00 | 1.717,62 | 0,00 | 0,00 | 67.959,51 | 36.887,76 |
| 300843 2A00 64 | Proyecto Investig. PSI2014-55785-C2-1-R, Fernando Sánchez Santed | 29.835,24 | 0,00 | -24.344,90 | 0,00 | 0,00 | 5.490,34 | 5.357,17 |



MODIFICACIONES DE CRÉDITO Y REMANENTES DE CRÉDITO

| Crédito | Descripción | Incorporaciones de crédito | Ampl. Crédito y Créd. Extraord. | Transferencias de crédito | Generación por ingresos | Bajas por anulación | Total Modificaciones | Remanente |
|----------------|---|----------------------------|---------------------------------|---------------------------|-------------------------|---------------------|----------------------|------------|
| 300844 2A00 64 | Proyecto Investig. DPI2014-55932-C2-1-R, José Luis Guzmán Sánchez | 69.446,98 | 0,00 | 391,00 | 0,00 | 0,00 | 69.837,98 | 58.300,98 |
| 300845 2A00 64 | Proyecto Investig. DPI2014-56364-C2-1-R, Manuel Berenguel Soria | 43.343,52 | 0,00 | 0,00 | 0,00 | 0,00 | 43.343,52 | 26.184,83 |
| 300846 2A00 64 | Proyecto Investig. AGL2014-56017-R, Manuel Aguilar Torres | 35.823,75 | 0,00 | 32,00 | 692,19 | 0,00 | 36.547,94 | 15.632,65 |
| 300847 2A00 64 | Proyecto Investig. CTQ2014-55888-C3-2-R, Fco. García Camacho | 83.768,13 | 0,00 | -296,20 | 0,00 | 0,00 | 83.471,93 | 53.964,38 |
| 300848 2A00 64 | Proyecto Investig. CGL2014-59946-R, Yolanda Cantón Castilla | 48.094,70 | 0,00 | -2.000,83 | 0,00 | 0,00 | 46.093,87 | 28.640,05 |
| 300849 2A00 64 | Proyecto Investig. ENE2014-59454-C3-1-R, Fco. Javier Batlles Garr | 34.126,29 | 0,00 | 346,72 | 0,00 | 0,00 | 34.473,01 | 6.819,86 |
| 300850 2A00 64 | Proyecto Investig. DER2014-58084-R, Ana Pérez Vallejo | 4.907,53 | 0,00 | -256,65 | 0,00 | 0,00 | 4.650,88 | 5.064,38 |
| 300851 2A00 64 | Proyecto Investig. MTM2014-53963-P, Andrei Martínez Finkelshtein | 50.834,88 | 0,00 | 0,00 | 0,00 | 0,00 | 50.834,88 | 36.551,59 |
| 300852 2A00 64 | Proyecto Investig. MTM2014-54439-P, Blas Torrecillas Jover | 19.803,09 | 0,00 | 397,00 | 0,00 | 0,00 | 20.200,09 | 8.622,30 |
| 300853 2A00 64 | Proyecto Investig. MTM2014-60594-P, Enrique de Amo Artero | 29.264,19 | 0,00 | -1.680,00 | 0,00 | 0,00 | 27.584,19 | 17.931,30 |
| 300854 2A00 64 | Proyecto Investig. PSI2014-59610-P, Carmen Luciano Soriano | 4.193,64 | 0,00 | 5.174,91 | 0,00 | 0,00 | 9.368,55 | 8.666,18 |
| 300855 2A00 64 | Proyecto Investig. HAR2014-55305-P, Francisco Andújar Castillo | 4.917,41 | 0,00 | -2.887,12 | 81,60 | 0,00 | 2.111,89 | 2.465,25 |
| 300856 2A00 64 | Proyecto Investig. CTQ2014-57157-P, Fernando López Ortiz | 65.786,43 | 0,00 | -12.309,84 | 0,00 | 0,00 | 53.476,59 | 45.518,32 |
| 300857 2A00 64 | Proyecto Investig. TEC2014-60132-P, José Ant. Gázquez Parra | 23.398,07 | 0,00 | -1.228,87 | 0,00 | 0,00 | 22.169,20 | 13.457,48 |
| 300858 2A00 64 | Proyecto Investig. PSI2014-53856-P, Juan José Ortells Rodríguez | 6.638,00 | 0,00 | -678,61 | 0,00 | 0,00 | 5.959,39 | 4.711,18 |
| 300859 2A00 64 | Proyecto Investig. ECO2014-52268-P, Emilio Galdeano Gómez | 3.480,42 | 0,00 | 183,61 | 0,00 | 0,00 | 3.664,03 | 0,00 |
| 300860 2A00 64 | Proyecto Investig. HAR2014-56428-C3-2-P, Andrés Sánchez Picón | 7.915,67 | 0,00 | -0,05 | 0,00 | 0,00 | 7.915,62 | 4.996,53 |
| 300861 2A00 64 | Proyecto Investig. DER2014-51957-P, Carmen Senés Mottilla | 6.918,53 | 0,00 | 819,20 | 0,00 | 0,00 | 7.737,73 | 11.916,15 |
| 300862 2A00 64 | Proyecto Investig. FFI2014-56933-P, Manuel López Muñoz | 1.717,76 | 0,00 | -187,65 | 0,00 | 0,00 | 1.530,11 | 3.901,47 |
| 300863 2A00 64 | Proyecto Investig. HAR2014-53350-P, José Luis López Castro | 31.843,79 | 0,00 | 433,18 | 0,00 | 0,00 | 32.276,97 | 33.869,00 |
| 300864 2A00 64 | Proyecto Investig., Álvaro Sicilia Camacho, DEP2014-57228 | 6.669,10 | 0,00 | 0,00 | 0,00 | 0,00 | 6.669,10 | 8.414,14 |
| 300865 2A00 64 | Proyecto Investig., Talent Hub, Antonio Fernández Barbero | 90.938,05 | 0,00 | -29.100,00 | 38.485,14 | 0,00 | 100.323,19 | 36.172,28 |
| 300866 2A00 64 | Proyecto Investig., CGL-2014-59908-JIN, Antonio García Jerez | 87.046,59 | 0,00 | 0,00 | 0,00 | 0,00 | 87.046,59 | 48.073,16 |
| 300867 2A00 64 | Proyecto EUC2013-50908, Director OTRI | 115.479,10 | 0,00 | -125,00 | 0,00 | 0,00 | 115.354,10 | 111.304,23 |
| 300868 2A00 64 | Proyecto Investig., PCIN-2015-019, Acien Fernández, Fco. Gabriel | 54.635,99 | 0,00 | 12.092,80 | 470,00 | 0,00 | 67.198,79 | 53.709,97 |
| 300869 2A00 64 | Proyecto Investig., RTC-2015-3897-2, Fco. Gabriel Acien Fernández | 50.254,10 | 0,00 | -590,00 | 13.538,68 | 0,00 | 63.202,78 | 56.239,42 |
| 300871 2A00 64 | Proyecto Investig., Yolanda Cantón Castilla | 22.438,36 | 0,00 | 23.850,00 | 27.503,15 | 0,00 | 73.791,51 | 48.038,03 |
| 300872 2A00 64 | Proyecto Investig. EUIN2015-62904, Miguel Pérez Valls | 6.728,46 | 0,00 | -2.228,45 | 0,00 | 0,00 | 4.500,01 | 0,01 |



MODIFICACIONES DE CRÉDITO Y REMANENTES DE CRÉDITO

| Crédito | Descripción | Incorporaciones de crédito | Ampl. Crédito y Créd. Extraord. | Transferencias de crédito | Generación por ingresos | Bajas por anulación | Total Modificaciones | Remanente |
|-----------------|---|----------------------------|---------------------------------|---------------------------|-------------------------|---------------------|----------------------|-----------|
| 300872 2A00 700 | Proyecto Investig. EUIN2015-62904, Miguel Pérez Valls | 0,00 | 0,00 | 2.228,45 | 0,00 | 0,00 | 2.228,45 | 0,00 |
| 300873 2A00 64 | Proyecto RYC-2014-15815, Francisco Padilla Ruiz | 2.110,84 | 0,00 | 9.415,88 | 0,00 | 0,00 | 11.526,72 | 8.745,15 |
| 300874 2A00 64 | Proyecto RYC-2014-16390, Enrique García Artero | 8.662,41 | 0,00 | 19.975,00 | 0,00 | 0,00 | 28.637,41 | 20.037,05 |
| 300875 2A00 64 | Proyecto RYC-2014-16546, Ángel Fernández Cortés | 15.520,77 | 0,00 | 20.584,12 | 0,00 | 0,00 | 36.104,89 | 27.512,34 |
| 300876 2A00 64 | PROYECTO INVESTIG., PSI2015-64460-R, INMACULADA CUBERO TALAVERA | 37.220,74 | 0,00 | -25,00 | 0,00 | 0,00 | 37.195,74 | 12.628,57 |
| 300877 2A00 64 | PROYECTO INVESTIG., EDU2015-69924-R, JOSE MANUEL DE AMO | 23.673,00 | 0,00 | 767,19 | 0,00 | 0,00 | 24.440,19 | 18.724,33 |
| 300878 2A00 64 | PROYECTO INVESTIG., AGL2015-70997-R, MANUEL DIAZ LOPEZ | 57.991,36 | 0,00 | -5,21 | 1.897,26 | 0,00 | 59.883,41 | 46.739,74 |
| 300879 2A00 64 | PROYECTO INVESTIG., CTQ2015-69899-R, ANTONIA GARRIDO FRENICH | 48.736,88 | 0,00 | 275,00 | 0,00 | 0,00 | 49.011,88 | 11.079,90 |
| 300880 2A00 64 | PROYECTO INVESTIG., TIN2015-66680-C2-1-R, LEOCADIO GONZALEZ C. | 84.353,78 | 0,00 | -10.788,60 | 0,00 | 0,00 | 73.565,18 | 14.948,89 |
| 300881 2A00 64 | PROYECTO INVESTIG., AGL2015-64991-C3-1-R, RAFAEL LOZANO RUIZ | 94.651,37 | 0,00 | -2.084,98 | 0,00 | 0,00 | 92.566,39 | 56.243,10 |
| 300882 2A00 64 | PROYECTO INVESTIG., AGL2015-64512-R, JOSE JOAQUIN MORENO CASCO | 82.517,53 | 0,00 | -1.257,90 | 0,00 | 0,00 | 81.259,63 | 40.255,16 |
| 300883 2A00 64 | PROYECTO INVESTIG., PSI2015-70037-R, MARGARITA MORENO MONTOYA | 25.245,20 | 0,00 | -1.822,78 | 0,00 | 0,00 | 23.422,42 | 0,00 |
| 300884 2A00 64 | PROYECTO INVESTIG., CTQ2015-67384-R, ANTONIO M. ROMEROSA NIEVAS | 30.706,50 | 0,00 | 7.393,28 | 0,00 | 0,00 | 38.099,78 | 18.923,62 |
| 300885 2A00 64 | PROYECTO INVESTIG., CGL2015-71709-R, MIGUEL SORIANO RODRIGUEZ | 68.843,83 | 0,00 | -216,00 | 0,00 | 0,00 | 68.627,83 | 28.175,73 |
| 300886 2A00 64 | PROYECTO INVESTIG., AGL2015-67076-R, RODNEY THOMPSON | 89.516,43 | 0,00 | -410,49 | 0,00 | 0,00 | 89.105,94 | 48.995,87 |
| 300887 2A00 64 | PROYECTO INVESTIG., AGL2015-67528-R, MIGUEL URRESTARAZU GAVILAN | 20.268,07 | 0,00 | 2.719,66 | 0,00 | 0,00 | 22.987,73 | 3.880,30 |
| 300888 2A00 64 | PROYECTO INVESTIG., AGL2015-68050-R, DIEGO LUIS VALERA MARTINEZ | 33.127,72 | 0,00 | 0,00 | 0,00 | 0,00 | 33.127,72 | 16.105,88 |
| 300889 2A00 64 | PROYECTO INVESTIG., CGL2015-67273-R, ANGELA VALLEJOS IZQUIERDO | 57.532,47 | 0,00 | -2.397,10 | 0,00 | 0,00 | 55.135,37 | 32.727,23 |
| 300890 2A00 64 | PROYECTO INVESTIG., ECO2015-66504-P, JOSE JOAQUIN CESPEDES | 36.773,26 | 0,00 | 0,00 | 0,00 | 0,00 | 36.773,26 | 19.138,90 |
| 300891 2A00 64 | PROYECTO INVESTIG., PSI2015-65248-P, M ^a ANGELES FERNANDEZ ESTEVEZ | 23.328,06 | 0,00 | -331,38 | 0,00 | 0,00 | 22.996,68 | 13.972,98 |
| 300892 2A00 64 | PROYECTO INVESTIG., FIS2015-69022-P, ANTONIO M. PUERTAS LOPEZ | 421,56 | 0,00 | 2.151,00 | 0,00 | 0,00 | 2.572,56 | 675,49 |
| 300893 2A00 64 | Proyecto Investig., PCIN-2015-258-THERBIOR, Fco. Javier Batlles | 66.461,13 | 0,00 | 74.900,00 | 0,00 | 0,00 | 141.361,13 | 55.255,72 |



MODIFICACIONES DE CRÉDITO Y REMANENTES DE CRÉDITO

| Crédito | Descripción | Incorporaciones de crédito | Ampl. Crédito y Créd. Extraord. | Transferencias de crédito | Generación por ingresos | Bajas por anulación | Total Modificaciones | Remanente |
|----------------|---|----------------------------|---------------------------------|---------------------------|-------------------------|---------------------|----------------------|-----------|
| 300894 2A00 64 | Proyecto Investig., PSI2015-67442-P, Cimadevilla Redondo, José M. | 2.843,46 | 0,00 | 5.810,00 | 0,00 | 0,00 | 8.653,46 | 6.473,79 |
| 300895 2A00 64 | Proyecto Investig. RTC-2016-5795-2, Trinidad Angosto Trillo | 13.721,74 | 0,00 | 33.864,54 | 37.388,74 | 0,00 | 84.975,02 | 50.899,58 |
| 300896 2A00 64 | Proyecto Investig. RTC-2016-4819-2, Juan Capel Salinas | 26.067,82 | 0,00 | 34.410,77 | 32.449,40 | 0,00 | 92.927,99 | 66.181,80 |
| 300897 2A00 64 | Proyecto Investig. RTC-2016-4941-2, Rafael Lozano Ruiz | 23.314,00 | 0,00 | 43.552,00 | 52.376,96 | 0,00 | 119.242,96 | 72.214,03 |
| 300898 2A00 64 | Proyecto Investig. RTC-2016-5239-2, Ignacio Fernández de las Niev | 9.481,05 | 0,00 | 72.546,38 | 41.457,58 | 0,00 | 123.485,01 | 94.640,01 |
| 300899 2A00 64 | Proyecto de Investigación TIN2015-74368-JIN, Andrés Masegosa | 26.625,61 | 42.647,00 | -1.591,38 | 0,00 | 0,00 | 67.681,23 | 14.368,19 |
| 300900 2A00 64 | Proyecto Investig., DEP2016-74926-R, Enrique García Artero | 0,00 | 0,00 | 72.336,68 | 0,00 | 0,00 | 72.336,68 | 49.614,47 |
| 300901 2A00 64 | Proyecto Investig., RYC-2015-17959, Mª José Gómez Ramos | 0,00 | 0,00 | 20.000,00 | 0,00 | 0,00 | 20.000,00 | 20.000,00 |
| 300902 2A00 64 | PROYECTO INVESTIG., DEP2016-80296-R, JOSÉ MARÍA MUYOR | 0,00 | 0,00 | 44.000,00 | 0,00 | 0,00 | 44.000,00 | 31.581,27 |
| 300903 2A00 64 | PROYECTO INVESTIG., BIO2016-78020-R, ANA MARÍA CÁMARA | 0,00 | 0,00 | 80.104,92 | 0,00 | 0,00 | 80.104,92 | 64.427,93 |
| 300904 2A00 64 | PROYECTO INVESTIG., CGL2016-78318-C2-2-R, ÁNGEL FDEZ. CORTÉS | 0,00 | 0,00 | 80.018,00 | 0,00 | 0,00 | 80.018,00 | 60.176,80 |
| 300905 2A00 64 | PROYECTO INVESTIG., CTQ2016-78255-R, JOSÉ ANTONIO SÁNCHEZ | 0,00 | 0,00 | 88.872,00 | 0,00 | 0,00 | 88.872,00 | 68.073,48 |
| 300906 2A00 64 | Proyecto Investig., DER2016-74899-P, Ana Alemán Monterreal | 0,00 | 0,00 | 2.964,00 | 0,00 | 0,00 | 2.964,00 | 9.964,00 |
| 300907 2A00 64 | Proyecto Investig., DER2016-76053-R, Juan Fco. Pérez Gálvez | 0,00 | 0,00 | 550,00 | 0,00 | 0,00 | 550,00 | 1.650,00 |
| 300908 2A00 64 | Proyecto Investig., DER2016-80514-P, José Antonio Cordero | 0,00 | 0,00 | 950,00 | 0,00 | 0,00 | 950,00 | 5.360,11 |
| 300909 2A00 64 | Proyecto Investig., EDU2016-75574-P, Luis Ortiz Jiménez | 0,00 | 0,00 | 1.775,00 | 0,00 | 0,00 | 1.775,00 | 5.465,33 |
| 300910 2A00 64 | Proyecto Investig., FFI2016-76477-P, José Fco. Fdez. Sánchez | 0,00 | 0,00 | 3.092,79 | 0,00 | 0,00 | 3.092,79 | 4.451,01 |
| 300911 2A00 64 | Proyecto Investig., FFI2016-76927-P, Cayetano Fernández Sola | 0,00 | 0,00 | 397,50 | 0,00 | 0,00 | 397,50 | 3.633,25 |
| 300912 2A00 64 | Proyecto Investig., PSI2016-79437-R, Mª Teresa Daza González | 0,00 | 0,00 | 11.170,00 | 0,00 | 0,00 | 11.170,00 | 8.412,91 |
| 300913 2A00 64 | Proyecto Investig., PSI2016-80123-P, Mª Soledad Navas Luque | 0,00 | 0,00 | 1.339,46 | 0,00 | 0,00 | 1.339,46 | 8.817,37 |
| 300914 2A00 64 | Proyecto Investig., TIN2016-77902-C3-3-P, Rafael Rumí Rodríguez | 0,00 | 0,00 | 94.880,00 | 0,00 | 0,00 | 94.880,00 | 85.512,73 |
| 300915 2A00 64 | Proyecto Investig., PCIN-2016-013, Antonio M. Puertas López | 0,00 | 0,00 | -72,00 | 0,00 | 0,00 | -72,00 | 67.436,16 |
| 300916 2A00 64 | Proyecto Investig., DER2016-81752-REDT, Carmen Senés Motilla | 0,00 | 0,00 | 0,00 | 0,00 | 0,00 | 0,00 | 8.807,08 |
| 300917 2A00 64 | Proyecto Investig., Fco. Javier Cabello Piñar | 0,00 | 0,00 | 29.508,60 | 0,00 | 0,00 | 29.508,60 | 25.360,63 |
| 300918 2A00 64 | Proyecto Invest. INIA RTA2015-00074-C02-02, Tomás Cabello García | 0,00 | 0,00 | 41.582,63 | 0,00 | 0,00 | 41.582,63 | 74.915,96 |
| 300919 2A00 64 | Proyecto Investig. INIA RTA2015-00021, García Barroso, Fernando | 0,00 | 0,00 | 23.333,33 | 0,00 | 0,00 | 23.333,33 | 47.900,36 |
| 308888 2A00 64 | Presupuesto Proyectos de Investigación | 0,00 | 0,00 | 0,00 | 0,00 | 1.996.378,51 | -1.996.378,51 | 0,00 |
| 310029 2A00 64 | Gastos indirectos Proyecto de Invest. 300029 | 10.645,48 | 0,00 | 0,00 | 0,00 | 0,00 | 10.645,48 | 10.645,48 |



MODIFICACIONES DE CRÉDITO Y REMANENTES DE CRÉDITO

| Crédito | Descripción | Incorporaciones de crédito | Ampl. Crédito y Créd. Extraord. | Transferencias de crédito | Generación por ingresos | Bajas por anulación | Total Modificaciones | Remanente |
|----------------|---|----------------------------|---------------------------------|---------------------------|-------------------------|---------------------|----------------------|------------|
| 350024 2A00 64 | Proyecto U. E. Amadeo Rodríguez Fernández-Alba | 189.729,23 | 0,00 | 291.655,32 | 3.913,04 | 0,00 | 485.297,59 | 333.022,38 |
| 350026 2A00 64 | Proyecto U. E. Antonio Vargas Berenguel | 6.706,85 | 0,00 | 0,00 | 0,00 | 0,00 | 6.706,85 | 6.706,85 |
| 350027 2A00 64 | Proyecto U. E. Aquafuel | 21.478,89 | 0,00 | 0,00 | 0,00 | 0,00 | 21.478,89 | 20.222,29 |
| 350029 2A00 64 | Proyecto Europeo EFSA Fco. Javier Egea González | 11,47 | 0,00 | 0,00 | 0,00 | 0,00 | 11,47 | 11,47 |
| 350030 2A00 64 | Proyecto AGROTEC (Convocatoria PORTEFEX) | 51.694,30 | 0,00 | 0,00 | 2.778,29 | 0,00 | 54.472,59 | 42.203,39 |
| 350031 2A00 64 | Proyecto de Inv. 0087_TRANS HABITAT_2_E | 15.431,03 | 0,00 | -15.431,03 | 0,00 | 0,00 | 0,00 | 0,00 |
| 350032 2A00 64 | Proyecto de Inv. 0051_ANDALUCIA_INTEGRA_2_E | 528,37 | 0,00 | 0,00 | 0,00 | 0,00 | 528,37 | 528,37 |
| 350033 2A00 64 | Proyecto de Inv. 0079_PARALELO_36_CIME_AM_2_E | 33.594,59 | 0,00 | 0,00 | 0,00 | 0,00 | 33.594,59 | 33.594,59 |
| 350036 2A00 64 | Proyecto de Inv. Fco. Gabriel Acién Fernández | 5.561,51 | 0,00 | 0,00 | 0,00 | 0,00 | 5.561,51 | 5.561,51 |
| 350037 2A00 64 | Proyecto de Investigación CO2REDUCTDINUCLEAT | 636,62 | 0,00 | -3,44 | 0,00 | 0,00 | 633,18 | 633,18 |
| 350038 2A00 64 | Proyecto SAFEMED, Emilio Galdeano Gómez | 30,56 | 0,00 | 0,00 | 0,00 | 0,00 | 30,56 | 30,56 |
| 350039 2A00 64 | Proyecto Europeo FOODSNIFER, Amadeo Rodríguez Fdez.-Alba | 1.220,36 | 0,00 | 0,00 | 0,00 | 0,00 | 1.220,36 | 1.220,36 |
| 350040 2A00 64 | Proyecto INT.RE.COOP, Luis Fdez.-Revuelta Pérez | 10.930,91 | 0,00 | -15.400,00 | 0,00 | 0,00 | -4.469,09 | 1.806,69 |
| 350041 2A00 64 | Proyecto MANAGER, Fco. Gabriel Acién Fernández | 10.734,62 | 0,00 | 0,00 | 0,00 | 0,00 | 10.734,62 | 20.059,84 |
| 350042 2A00 64 | Proyecto AMIDST, Antonio Salmerón Cerdán | 58.669,67 | 0,00 | -88.016,37 | 0,00 | 0,00 | -29.346,70 | 0,00 |
| 350043 2A00 64 | Proyecto Europeo EFSA, Fco. Javier Egea González | 3.400,93 | 0,00 | 0,00 | 0,00 | 0,00 | 3.400,93 | 671,14 |
| 350044 2A00 64 | Proyecto Europeo TEAP, Fernando Bienvenido Bárcena | 52.989,95 | 0,00 | 0,00 | 0,00 | 0,00 | 52.989,95 | 31.377,19 |
| 350045 2A00 64 | Proyecto Investig. C-Bird, Emilio Galdeano Gómez | 33.967,71 | 0,00 | 0,00 | 0,00 | 0,00 | 33.967,71 | 23.310,60 |
| 350046 2A00 64 | Proyecto SFERAI, Manuel Pérez García | 85.266,68 | 0,00 | -76.954,68 | 1.387,07 | 0,00 | 9.699,07 | 2.103,53 |
| 350047 2A00 64 | Proyecto POXTEFEX COPTRUST, Fernando Aguilar Torres | 30,75 | 0,00 | 0,00 | 0,00 | 0,00 | 30,75 | 30,75 |
| 350048 2A00 64 | Proyecto CYCLON HIT, Antonio Vargas Berenguel | 28.174,00 | 0,00 | -17.107,84 | 0,00 | 0,00 | 11.066,16 | 28.779,08 |
| 350049 2A00 64 | Proyecto Europeo INIA, Amadeo Rodríguez Fdez-Alba | 6.052,92 | 0,00 | 2.604,66 | 21.870,00 | 0,00 | 30.527,58 | 596,00 |
| 350050 2A00 64 | Proyecto Investig., YMOBILITY, Pablo Pumares Fdez. | 53.607,47 | 0,00 | 0,00 | 0,00 | 0,00 | 53.607,47 | 13.187,33 |
| 350051 2A00 64 | Proyecto NOMORFILM, Fernando López Ortiz | 34.039,38 | 0,00 | -13.425,52 | 102.325,32 | 0,00 | 122.939,18 | 84.785,89 |
| 350052 2A00 64 | Proyecto Investig., Miguel Pérez Valls | 26.457,87 | 0,00 | -63.932,71 | 0,00 | 0,00 | -37.474,84 | 156,52 |
| 350053 2A00 64 | Proyecto Europeo RESSQUA, Director OTRI | 217,45 | 0,00 | 8.000,00 | 6.771,93 | 0,00 | 14.989,38 | 1.469,98 |
| 350054 2A00 64 | Proyecto Europeo RED-HEAT-TO-POWER, Fco. Gabriel Acién | 18.366,51 | 0,00 | 15.420,00 | 39.602,96 | 0,00 | 73.389,47 | 38.224,96 |
| 350055 2A00 64 | Proyecto Europeo LIFE ADAPTAMED, Javier Cabello Piñar | 19.569,96 | 0,00 | 43.240,65 | 0,00 | 0,00 | 62.810,61 | 381,24 |
| 350056 2A00 64 | Proy. Europeo 008-2BRRR, Remedios López Liria | 688,24 | 0,00 | 0,00 | 0,00 | 0,00 | 688,24 | 688,24 |
| 350057 2A00 64 | Proyecto Europeo FERTINNOWA, Rodney Thompson | 33.942,48 | 0,00 | -6.589,51 | 0,00 | 0,00 | 27.352,97 | 13.025,48 |
| 350058 2A00 64 | Proyecto Europeo SOILCARE, Julián Cuevas González | 47.316,69 | 0,00 | 136,80 | 0,00 | 0,00 | 47.453,49 | 44.699,21 |
| 350059 2A00 64 | Proyecto Europeo, Organic Qual Tracers, Amadeo Rodríguez Fdez-Alb | 71.978,94 | 0,00 | 9.900,00 | 0,00 | 0,00 | 81.878,94 | 9.994,88 |
| 350060 2A00 64 | Proyecto Europeo LIFE The Green Link | 45.063,33 | 0,00 | 41.697,50 | 0,00 | 0,00 | 86.760,83 | 18.936,91 |



MODIFICACIONES DE CRÉDITO Y REMANENTES DE CRÉDITO

| Crédito | Descripción | Incorporaciones de crédito | Ampl. Crédito y Créd. Extraord. | Transferencias de crédito | Generación por ingresos | Bajas por anulación | Total Modificaciones | Remanente |
|----------------|---|----------------------------|---------------------------------|---------------------------|-------------------------|---------------------|----------------------|------------|
| 350061 2A00 64 | Proyecto Europeo SABANA, Fco. Gabriel Acién Fernández | 720.163,13 | 0,00 | -16.651,29 | 0,00 | 0,00 | 703.511,84 | 366.996,23 |
| 350062 2A00 64 | Proyecto Europeo AGRIMAX, M ^a José López López | 48.545,38 | 0,00 | -1.200,00 | 0,00 | 0,00 | 47.345,38 | 45.180,24 |
| 350063 2A00 64 | Proyecto Europeo IoF2020, Manuel Berenguel Soria | 0,00 | 0,00 | -719,97 | 0,00 | 0,00 | -719,97 | 226.143,73 |
| 350064 2A00 64 | PROYECTO INTERACTIVE BOOKS FOR CONTROL EDUCATION | 0,00 | 0,00 | 0,00 | 10.192,40 | 0,00 | 10.192,40 | 3.689,76 |
| 350065 2A00 64 | Proyecto ReWaCEM, Francisco Gabriel Acién | 0,00 | 0,00 | 0,00 | 72.690,93 | 0,00 | 72.690,93 | 72.690,93 |
| 350066 2A00 64 | Proyecto Europeo LIFE REGROW, M ^a José López López | 0,00 | 0,00 | 35.603,00 | 79.675,69 | 0,00 | 115.278,69 | 113.205,29 |
| 350067 2A00 64 | PROYECTO EUROPEO, JOSÉ LUIS CASAS JIMÉNEZ | 0,00 | 0,00 | 0,00 | 45.615,96 | 0,00 | 45.615,96 | 45.615,96 |
| 350068 2A00 64 | PROYECTO EUROPEO LIFE-DESEACROP, DIEGO LUIS VALERA MARTÍNEZ | 0,00 | 0,00 | 0,00 | 56.861,40 | 0,00 | 56.861,40 | 56.861,40 |
| 351000 2A00 64 | Presupuesto Recursos Liberados Proyectos Investigación | 0,00 | 0,00 | 0,00 | 0,00 | 18.541,75 | -18.541,75 | 0,00 |
| 351001 2A00 64 | RLD EURL, Amadeo Rodríguez Fernández-Alba | 6.510,21 | 0,00 | -16.343,46 | 0,00 | 0,00 | -9.833,25 | 0,00 |
| 351002 2A00 64 | RLD YMOBILITY, Pablo Pumares Fernández | 23.124,10 | 0,00 | 0,00 | 0,00 | 0,00 | 23.124,10 | 18.864,57 |
| 351004 2A00 64 | RLD AMIDST, Antonio Salmerón Cerdán | 33.079,00 | 0,00 | 88.008,37 | 0,00 | 0,00 | 121.087,37 | 90.670,88 |
| 351005 2A00 64 | RLD FERTINNOWA, Rodney Thompson | 0,00 | 0,00 | 7.000,00 | 0,00 | 0,00 | 7.000,00 | 1.621,25 |
| 351006 2A00 64 | RLD AGRIMAX, M ^a José López López | 0,00 | 0,00 | 1.268,80 | 0,00 | 0,00 | 1.268,80 | 6,26 |
| 351007 2A00 64 | RLD SFERA2, Manuel Pérez García | 0,00 | 0,00 | 60.954,68 | 0,00 | 0,00 | 60.954,68 | 59.980,85 |
| 351008 2A00 64 | RLD CycloN Hit, Vargas Berenguel, Antonio | 0,00 | 0,00 | 15.000,00 | 0,00 | 0,00 | 15.000,00 | 10.429,77 |
| 351009 2A00 64 | RLD STARTIFY7- Pérez Valls, Miguel | 0,00 | 0,00 | 0,00 | 0,00 | 0,00 | 0,00 | 0,00 |
| 358888 2A00 64 | Presupuesto Proyectos Europeos de Investigación | 0,00 | 0,00 | 0,00 | 0,00 | 560.451,46 | -560.451,46 | 0,00 |
| 400002 2A00 64 | Contrato Investig., José Luis Martínez Vidal | 114,10 | 0,00 | 0,00 | 0,00 | 0,00 | 114,10 | 114,10 |
| 400073 2A00 64 | Contrato Investig., Luis Fernández-Revueta Pérez | 15.789,82 | 0,00 | 62.328,20 | 0,00 | 0,00 | 78.118,02 | 78.118,02 |
| 400088 2A00 64 | Contrato Investig., Rafael Lozano Ruiz | 3.392,14 | 0,00 | 16.804,00 | 0,00 | 0,00 | 20.196,14 | 19.494,40 |
| 400174 2A00 64 | Contrato Investig., Joaquín Hernández Rodríguez | 728,04 | 0,00 | -5,73 | 0,00 | 0,00 | 722,31 | 450,31 |
| 400178 2A00 64 | Contrato Investig., Manuel de la Fuente Arias | 10,88 | 0,00 | 0,00 | 0,00 | 0,00 | 10,88 | 10,88 |
| 400208 2A00 64 | Contrato Investig., Fco. Manzano Agugliaro | 0,56 | 0,00 | 0,00 | 0,00 | 0,00 | 0,56 | 261,43 |
| 400226 2A00 64 | Contrato Investig., Fco. Javier Egea González | 0,10 | 0,00 | 0,00 | 0,00 | 0,00 | 0,10 | 0,10 |
| 400256 2A00 64 | Contrato de Inv. Manuel Ortega Rivas | 4.574,75 | 0,00 | 0,00 | 0,00 | 0,00 | 4.574,75 | 4.325,66 |
| 400285 2A00 64 | Contrato de Inv. Fco. de Asís López Cruces | 130,54 | 0,00 | -1,76 | 0,00 | 0,00 | 128,78 | 39,58 |
| 400333 2A00 64 | Contrato de Inv. Jerónimo de Burgos Jiménez | 2.475,50 | 0,00 | 0,00 | 0,00 | 0,00 | 2.475,50 | 2.164,83 |
| 400351 2A00 64 | Contrato de Inv. Antonia Garrido Frenich | 11.351,61 | 0,00 | -9.611,62 | 0,00 | 0,00 | 1.739,99 | 2.397,21 |
| 400367 2A00 64 | Contrato de Inv. Andrés Sánchez Picón | 65,95 | 0,00 | -6,00 | 0,00 | 0,00 | 59,95 | 16,31 |
| 400371 2A00 64 | Contrato de Inv. "Atlas entomológico del P. Natural Cabo de Gata" | 4.449,61 | 0,00 | 0,00 | 0,00 | 0,00 | 4.449,61 | 4.285,21 |
| 400373 2A00 64 | Contrato de Inv. Manuel Berenguel Soria | 1.200,67 | 0,00 | 0,00 | 0,00 | 0,00 | 1.200,67 | 1.131,41 |



MODIFICACIONES DE CRÉDITO Y REMANENTES DE CRÉDITO

| Crédito | Descripción | Incorporaciones de crédito | Ampl. Crédito y Créd. Extraord. | Transferencias de crédito | Generación por ingresos | Bajas por anulación | Total Modificaciones | Remanente |
|----------------|--|----------------------------|---------------------------------|---------------------------|-------------------------|---------------------|----------------------|-----------|
| 400374 2A00 64 | Contrato de Inv. Samuel Túnez Rodríguez | 61,72 | 0,00 | -0,20 | 0,00 | 0,00 | 61,52 | 61,52 |
| 400384 2A00 64 | Contrato de Inv. Manuel Ángel Aguilar Torres | 120,98 | 0,00 | 0,00 | 0,00 | 0,00 | 120,98 | 120,98 |
| 400397 2A00 64 | Contrato de Inv. Juan Mota Poveda | 5,24 | 0,00 | -5,24 | 0,00 | 0,00 | 0,00 | 0,00 |
| 400399 2A00 64 | Contrato de Inv. Cecilio Oyonarte Gutiérrez | 574,79 | 0,00 | 0,00 | 0,00 | 0,00 | 574,79 | 574,79 |
| 400402 2A00 64 | Contrato de Inv. Antonio J. Casimiro Andújar | 1.647,62 | 0,00 | -622,41 | 0,00 | 0,00 | 1.025,21 | 1.025,21 |
| 400405 2A00 64 | Contrato Investig., Miguel Urrestarazu Gavilán | 61,87 | 0,00 | 2.328,79 | 0,00 | 0,00 | 2.390,66 | 563,84 |
| 400413 2A00 64 | Contrato de Inv. Miguel Pérez Valls | 401,37 | 0,00 | 9.475,50 | 0,00 | 0,00 | 9.876,87 | 9.354,95 |
| 400415 2A00 64 | Contrato de Inv. Miguel Cueto Romero | 5.037,50 | 0,00 | 0,00 | 0,00 | 0,00 | 5.037,50 | 4.596,70 |
| 400417 2A00 64 | Contrato de Inv. Rafael Lozano Ruiz | 7.050,67 | 0,00 | -438,34 | 0,00 | 0,00 | 6.612,33 | 5.464,83 |
| 400422 2A00 64 | Contrato de Inv. Carmelo Rodríguez Torreblanca | 1.266,12 | 0,00 | -1.266,12 | 0,00 | 0,00 | 0,00 | 0,00 |
| 400425 2A00 64 | Contrato de Inv. Jaime de Pablo Valenciano | 606,23 | 0,00 | 0,00 | 0,00 | 0,00 | 606,23 | 606,23 |
| 400435 2A00 64 | Contrato de Inv. Julio César Tello Marquina | 1.260,35 | 0,00 | 0,00 | 0,00 | 0,00 | 1.260,35 | 1.260,35 |
| 400451 2A00 64 | Contrato de Inv. Acusur, S.A. | 28.914,37 | 0,00 | -2.000,00 | 0,00 | 0,00 | 26.914,37 | 20.630,53 |
| 400456 2A00 64 | Contrato de Inv. José Manuel Ortega Egea | 2.071,37 | 0,00 | 0,00 | 0,00 | 0,00 | 2.071,37 | 1.650,88 |
| 400462 2A00 64 | Contrato de Inv. - Rijk Zwaan Ibérica, S.A. | 0,22 | 0,00 | 0,00 | 0,00 | 0,00 | 0,22 | 0,22 |
| 400471 2A00 64 | Contrato de Inv. - Enza Zaden España, S.L. | 29.493,67 | 0,00 | -3.343,00 | 0,00 | 0,00 | 26.150,67 | 23.764,72 |
| 400483 2A00 64 | Contrato de Inv. - Albaida Recursos Naturales y Medioambientales | 27,57 | 0,00 | 0,00 | 0,00 | 0,00 | 27,57 | 27,57 |
| 400486 2A00 64 | Contrato de Inv. Juan Martínez López | 15,29 | 0,00 | 0,00 | 0,00 | 0,00 | 15,29 | 15,29 |
| 400487 2A00 64 | Contrato de Inv. - Zeta Seeds, S.L. | 3.478,02 | 0,00 | 898,25 | 0,00 | 0,00 | 4.376,27 | 560,74 |
| 400492 2A00 64 | Contrato de Inv. M ^a Victoria Román González | 64,08 | 0,00 | -62,41 | 0,00 | 0,00 | 1,67 | 1,67 |
| 400507 2A00 64 | Contrato de Inv. Francisco Checa Olmos | 1.909,66 | 0,00 | 0,00 | 0,00 | 0,00 | 1.909,66 | 1.909,66 |
| 400516 2A00 64 | Contrato de Inv. Carlos J. Cano Guillén | 2.392,27 | 0,00 | 0,00 | 0,00 | 0,00 | 2.392,27 | 2.216,46 |
| 400519 2A00 64 | Contrato de Inv. Rafael Lozano Ruiz | 9.961,95 | 0,00 | 689,54 | 0,00 | 0,00 | 10.651,49 | 6.692,98 |
| 400520 2A00 64 | Contrato de Inv. - Palandus, S.L.L. | 7,79 | 0,00 | 0,00 | 0,00 | 0,00 | 7,79 | 7,79 |
| 400525 2A00 64 | Contrato de Inv. - Dupont | 2.831,05 | 0,00 | -2.831,05 | 0,00 | 0,00 | 0,00 | 0,00 |
| 400544 2A00 64 | Contrato de Inv. Luis Fernández-Revuelta Pérez | 0,53 | 0,00 | 0,00 | 0,00 | 0,00 | 0,53 | 0,53 |
| 400547 2A00 64 | Contrato de Inv. Leonardo Cazorla | 9.314,77 | 0,00 | -214,55 | 0,00 | 0,00 | 9.100,22 | 8.098,27 |
| 400551 2A00 64 | Contrato de Inv. Juan F. Mota Poveda | 824,82 | 0,00 | -824,82 | 0,00 | 0,00 | 0,00 | 0,00 |
| 400552 2A00 64 | Contrato de Inv. Julio C. Tello Marquina | 752,44 | 0,00 | 0,00 | 0,00 | 0,00 | 752,44 | 609,09 |
| 400553 2A00 64 | Contrato de Inv. Trinidad Angosto Trillo | 910,65 | 0,00 | 201,00 | 0,00 | 0,00 | 1.111,65 | 260,40 |
| 400557 2A00 64 | Contrato de Inv. Rafael Cañero León | 422,40 | 0,00 | 0,00 | 0,00 | 0,00 | 422,40 | 422,40 |
| 400560 2A00 64 | Contrato de Inv. Francisco J. Arrebolas Liébanas | 13,53 | 0,00 | 0,00 | 0,00 | 0,00 | 13,53 | 13,53 |
| 400561 2A00 64 | Contrato de Inv. José Antonio Plaza Úbeda | 33,22 | 0,00 | 0,00 | 0,00 | 0,00 | 33,22 | 33,22 |



MODIFICACIONES DE CRÉDITO Y REMANENTES DE CRÉDITO

| Crédito | Descripción | Incorporaciones de crédito | Ampl. Crédito y Créd. Extraord. | Transferencias de crédito | Generación por ingresos | Bajas por anulación | Total Modificaciones | Remanente |
|----------------|---|----------------------------|---------------------------------|---------------------------|-------------------------|---------------------|----------------------|-----------|
| 400567 2A00 64 | Contrato de Inv. Julián Sánchez-Hermosilla López | 5.957,47 | 0,00 | 0,00 | 0,00 | 0,00 | 5.957,47 | 5.818,15 |
| 400577 2A00 64 | Contrato de Inv. Julio César Tello Marquina | 3.172,87 | 0,00 | 0,00 | 0,00 | 1.000,00 | 2.172,87 | 3.372,87 |
| 400579 2A00 64 | Contrato de Inv. Fernando López Ortiz | 449,68 | 0,00 | 10.000,00 | 0,00 | 0,00 | 10.449,68 | 10.449,68 |
| 400586 2A00 64 | Contrato de Inv. Javier Martínez del Río | 4.867,48 | 0,00 | -573,07 | 0,00 | 0,00 | 4.294,41 | 4.294,41 |
| 400592 2A00 64 | Contrato de Inv. Diego Valera Martínez | 2.268,47 | 0,00 | -609,57 | 0,00 | 0,00 | 1.658,90 | 1.658,90 |
| 400594 2A00 64 | Contrato de Inv. José M ^a Fernández Sevilla | 11.536,88 | 0,00 | -94,80 | 0,00 | 0,00 | 11.442,08 | 8.876,81 |
| 400602 2A00 64 | Contrato de Inv. Juan Carlos Checa Olmos | 3.000,00 | 0,00 | 0,00 | 0,00 | 0,00 | 3.000,00 | 3.000,00 |
| 400608 2A00 64 | Contrato de Inv. Francisco Checa Olmos | 5.432,01 | 0,00 | -51,22 | 0,00 | 0,00 | 5.380,79 | 5.380,79 |
| 400612 2A00 64 | Contrato de Inv. Fernando García Barroso | 808,49 | 0,00 | 0,00 | 0,00 | 0,00 | 808,49 | 808,49 |
| 400614 2A00 64 | Contrato de Inv. Francisco Checa Olmos | 1.538,03 | 0,00 | -40,00 | 0,00 | 0,00 | 1.498,03 | 321,86 |
| 400616 2A00 64 | Contrato de Inv. Enrique López Carrique | 4.047,16 | 0,00 | -722,89 | 0,00 | 0,00 | 3.324,27 | 3.324,27 |
| 400619 2A00 64 | Contrato de Inv. Eduardo Garzón Garzón | 22,01 | 0,00 | -22,01 | 0,00 | 0,00 | 0,00 | 0,00 |
| 400622 2A00 64 | Contrato de Inv. Manuel Navarro Bernal | 266,65 | 0,00 | -245,11 | 0,00 | 0,00 | 21,54 | 21,54 |
| 400634 2A00 64 | Contrato de Inv. Pablo Pumares Fernández | 527,61 | 0,00 | 996,83 | 0,00 | 0,00 | 1.524,44 | 1.524,44 |
| 400643 2A00 64 | Contrato de Inv. Rafael Lozano Ruiz | 4.917,52 | 0,00 | -1.398,17 | 0,00 | 0,00 | 3.519,35 | 3.519,35 |
| 400651 2A00 64 | Contrato de Inv. Diego Valera Martínez | 0,04 | 0,00 | 0,00 | 0,00 | 0,00 | 0,04 | 0,04 |
| 400659 2A00 64 | Contrato de Inv. Andrés Sánchez Picón | 370,05 | 0,00 | -173,96 | 0,00 | 0,00 | 196,09 | 196,09 |
| 400665 2A00 64 | Contrato de Inv. Antonio Pulido Bosch | 356,37 | 0,00 | -46,36 | 0,00 | 0,00 | 310,01 | 0,00 |
| 400672 2A00 64 | Contrato de Inv. Juan Mota Poveda | 4.675,56 | 0,00 | -4.675,56 | 0,00 | 0,00 | 0,00 | 0,00 |
| 400673 2A00 64 | Contrato de Inv. José R. Díaz Álvarez | 2.244,93 | 0,00 | -37,15 | 0,00 | 0,00 | 2.207,78 | 2.207,78 |
| 400674 2A00 64 | Contrato de Inv. Francisco Rodríguez Díaz | 24,30 | 0,00 | -24,30 | 0,00 | 0,00 | 0,00 | 0,00 |
| 400678 2A00 64 | Contrato de Inv. Juan Antonio Sánchez Garrido | 978,01 | 0,00 | 5.975,00 | 0,00 | 0,00 | 6.953,01 | 2.108,02 |
| 400686 2A00 64 | Contrato de Inv. José Antonio Sánchez Pérez | 84,38 | 0,00 | 0,00 | 0,00 | 0,00 | 84,38 | 84,38 |
| 400697 2A00 64 | Contrato de Inv. Eduardo Garzón Garzón | 887,98 | 0,00 | -845,19 | 0,00 | 0,00 | 42,79 | 0,00 |
| 400704 2A00 64 | Contrato de Inv. Vicente González Ruiz | 448,83 | 0,00 | 0,00 | 0,00 | 0,00 | 448,83 | 448,83 |
| 400705 2A00 64 | Contrato de Inv. José Luis Guzmán Sánchez | 35,70 | 0,00 | 0,00 | 0,00 | 0,00 | 35,70 | 35,70 |
| 400710 2A00 64 | Contrato de Inv. Juan Carlos Pérez Mesa | 3.938,64 | 0,00 | -51,44 | 0,00 | 0,00 | 3.887,20 | 245,28 |
| 400723 2A00 64 | Contrato de Inv. Rafael Lozano Ruiz | 10.463,42 | 0,00 | 0,00 | 0,00 | 0,00 | 10.463,42 | 10.463,42 |
| 400726 2A00 64 | Contrato de Inv. Milagrosa Santos Hernández | 4,11 | 0,00 | 0,00 | 0,00 | 0,00 | 4,11 | 4,11 |
| 400734 2A00 64 | Contrato de Inv. M ^a Victoria Román González | 8.991,51 | 0,00 | 0,00 | 0,00 | 0,00 | 8.991,51 | 8.991,51 |
| 400736 2A00 64 | Contrato de Inv. Hermelindo Castro Nogueira | 614,83 | 0,00 | -1,21 | 0,00 | 0,00 | 613,62 | 613,62 |
| 400737 2A00 64 | Contrato de Inv. Hermelindo Castro Nogueira | 0,08 | 0,00 | 0,00 | 0,00 | 0,00 | 0,08 | 0,08 |
| 400738 2A00 64 | Contrato de Inv. Hermelindo Castro Nogueira | 10,85 | 0,00 | -10,85 | 0,00 | 0,00 | 0,00 | 0,00 |
| 400740 2A00 64 | Contrato de Inv. Manuel Berenguel Soria | 2.523,64 | 0,00 | -420,71 | 0,00 | 0,00 | 2.102,93 | 2.102,93 |



MODIFICACIONES DE CRÉDITO Y REMANENTES DE CRÉDITO

| Crédito | Descripción | Incorporaciones de crédito | Ampl. Crédito y Créd. Extraord. | Transferencias de crédito | Generación por ingresos | Bajas por anulación | Total Modificaciones | Remanente |
|----------------|--|----------------------------|---------------------------------|---------------------------|-------------------------|---------------------|----------------------|------------|
| 400745 2A00 64 | Contrato de Inv. Pilar Rodríguez Martínez | 191,25 | 0,00 | -191,25 | 0,00 | 0,00 | 0,00 | 0,00 |
| 400747 2A00 64 | Contrato de Inv. José Antonio Sánchez Pérez | 1.747,54 | 0,00 | -213,93 | 0,00 | 0,00 | 1.533,61 | 1.533,61 |
| 400751 2A00 64 | Contrato de Inv. Juan F. Mota Poveda | 16,37 | 0,00 | -16,37 | 0,00 | 0,00 | 0,00 | 0,00 |
| 400754 2A00 64 | Contrato de Inv. Fco. Camacho Ferre y Fernando Diánez | 90,55 | 0,00 | 0,00 | 0,00 | 0,00 | 90,55 | 90,55 |
| 400757 2A00 64 | Contrato de Inv. José Luis Guil Guerrero | 3,21 | 0,00 | 0,00 | 0,00 | 0,00 | 3,21 | 3,21 |
| 400759 2A00 64 | Contrato de Inv. Pedro Aguilera Aguilera | 49.429,07 | 0,00 | -25,00 | 0,00 | 0,00 | 49.404,07 | 48.022,60 |
| 400766 2A00 64 | Contrato de Inv. Rafael Lozano Ruiz | 14.073,56 | 0,00 | 0,00 | 0,00 | 0,00 | 14.073,56 | 10.512,08 |
| 400767 2A00 64 | Contrato de Inv. Rafael Lozano Ruiz | 20.255,43 | 0,00 | -19.707,00 | 0,00 | 0,00 | 548,43 | 0,20 |
| 400770 2A00 64 | Contrato de Inv. José Miguel Martínez y Ernestina Azor | 28,14 | 0,00 | 0,00 | 0,00 | 0,00 | 28,14 | 28,14 |
| 400771 2A00 64 | Contrato de Inv. José Miguel Martínez López | 592,94 | 0,00 | 0,00 | 0,00 | 0,00 | 592,94 | 267,30 |
| 400772 2A00 64 | Contrato de Inv. José Miguel Martínez López | 1.062,97 | 0,00 | 0,00 | 0,00 | 0,00 | 1.062,97 | 591,79 |
| 400775 2A00 64 | Contrato de Inv. Rafael Lozano Ruiz | 33.102,51 | 0,00 | 0,00 | 0,00 | 0,00 | 33.102,51 | 31.920,69 |
| 400776 2A00 64 | Contrato de Inv. José Luis López Castro | 11.268,08 | 0,00 | 0,00 | 0,00 | 0,00 | 11.268,08 | 8.684,52 |
| 400779 2A00 64 | Contrato de Inv. Antonio Murillo Cancho | 3.088,77 | 0,00 | 0,00 | 0,00 | 0,00 | 3.088,77 | 3.088,77 |
| 400789 2A00 64 | Contrato Investig., M ^a Carmen Quiles Cabrera | 347,83 | 0,00 | 0,00 | 0,00 | 0,00 | 347,83 | 347,83 |
| 400790 2A00 64 | Contrato Investig., Alfonso Robles Medina | 1.154,44 | 0,00 | -307,51 | 0,00 | 0,00 | 846,93 | 159,56 |
| 400791 2A00 64 | Contrato Investig., Juan Capel Salinas | 9.158,46 | 0,00 | 0,00 | 0,00 | 0,00 | 9.158,46 | 8.545,36 |
| 400795 2A00 64 | Contrato Investig., José Miguel Martínez López | 37,11 | 0,00 | 0,00 | 0,00 | 0,00 | 37,11 | 37,11 |
| 400799 2A00 64 | Contrato Investig., Francisco Camacho Ferre | 0,20 | 0,00 | 0,00 | 0,00 | 0,00 | 0,20 | 0,20 |
| 400801 2A00 64 | Contrato de Inv. M ^a del Mar Martín García | 264,35 | 0,00 | 0,00 | 0,00 | 0,00 | 264,35 | 264,35 |
| 400802 2A00 64 | Contrato de Inv. Manuel Peñalver Castillo | 5,57 | 0,00 | 0,00 | 0,00 | 0,00 | 5,57 | 5,57 |
| 400803 2A00 64 | Contrato de Inv. Juan Gisbert Gallego | 24.000,00 | 0,00 | -24.000,00 | 0,00 | 0,00 | 0,00 | 0,00 |
| 400806 2A00 64 | Contrato de Inv. José García Pérez | 2.986,59 | 0,00 | 0,00 | 0,00 | 0,00 | 2.986,59 | 2.986,59 |
| 400811 2A00 64 | Contrato de Inv. Pablo Barranco Vega | 235,03 | 0,00 | -200,32 | 0,00 | 0,00 | 34,71 | 0,00 |
| 400814 2A00 64 | Contrato de Inv. Fco. Javier Batlles Garrido | 39.000,95 | 0,00 | -11.000,00 | 0,00 | 0,00 | 28.000,95 | 20.044,04 |
| 400819 2A00 64 | Contrato de Inv. Emilio Molina Grima | 10.991,95 | 0,00 | -1.112,34 | 0,00 | 0,00 | 9.879,61 | 8.869,61 |
| 400831 2A00 64 | Contrato de Inv. Álvaro Sicilia Camacho | 4.196,03 | 0,00 | 1.510,88 | 0,00 | 0,00 | 5.706,91 | 5.616,00 |
| 400833 2A00 64 | Contrato de Inv. José Antonio Sánchez Pérez | 94,64 | 0,00 | 0,00 | 0,00 | 0,00 | 94,64 | 94,64 |
| 400840 2A00 64 | Contrato de Inv. Hermelindo Castro Nogueira | 13.445,02 | 0,00 | 198.530,13 | 0,00 | 0,00 | 211.975,15 | 187.864,71 |
| 400848 2A00 64 | Contrato de Inv. José Antonio Salinas Andújar | 1.210,16 | 0,00 | 0,00 | 0,00 | 0,00 | 1.210,16 | 189,38 |
| 400850 2A00 64 | Contrato de Inv. José Antonio Salinas Andújar | 0,00 | 0,00 | 1.754,12 | 0,00 | 0,00 | 1.754,12 | 1.754,12 |
| 400851 2A00 64 | Contrato de Inv. Inmaculada García Fernández | 24,50 | 0,00 | 0,00 | 0,00 | 0,00 | 24,50 | 24,50 |
| 400852 2A00 64 | Contrato de Inv. José Manuel Ortega Egea | 9.375,90 | 0,00 | 0,00 | 0,00 | 0,00 | 9.375,90 | 9.375,90 |
| 400854 2A00 64 | Contrato de Inv. José Luis Martínez Vidal | 154.336,06 | 0,00 | -296,41 | 0,00 | 0,00 | 154.039,65 | 115.534,36 |



MODIFICACIONES DE CRÉDITO Y REMANENTES DE CRÉDITO

| Crédito | Descripción | Incorporaciones de crédito | Ampl. Crédito y Créd. Extraord. | Transferencias de crédito | Generación por ingresos | Bajas por anulación | Total Modificaciones | Remanente |
|----------------|--|----------------------------|---------------------------------|---------------------------|-------------------------|---------------------|----------------------|-----------|
| 400858 2A00 64 | Contrato de Inv. Antonio Salmerón Cerdán | 14,09 | 0,00 | 0,00 | 0,00 | 0,00 | 14,09 | 14,09 |
| 400860 2A00 64 | Contrato de Inv. Ángel Callejón y José A. López | 7,90 | 0,00 | -7,90 | 0,00 | 0,00 | 0,00 | 0,00 |
| 400863 2A00 64 | Contrato de Inv. José Luis Casas López | 3,38 | 0,00 | 777,00 | 0,00 | 0,00 | 780,38 | 30,88 |
| 400869 2A00 64 | Contrato de Inv. José Luis Guil Guerrero | 36.137,83 | 0,00 | -3.072,59 | 0,00 | 0,00 | 33.065,24 | 32.923,31 |
| 400876 2A00 64 | Contrato de Inv. José A. Gázquez Parra y José M ^a Calaforra | 3,86 | 0,00 | -3,86 | 0,00 | 0,00 | 0,00 | 0,00 |
| 400878 2A00 64 | Contrato de Inv. M ^a Carmen Salas Sanjuan | 153,21 | 0,00 | 637,50 | 0,00 | 0,00 | 790,71 | 140,71 |
| 400883 2A00 64 | Contrato Investig., Fco. Gabriel Acién Fernández | 493,13 | 0,00 | -35,00 | 0,00 | 0,00 | 458,13 | 458,13 |
| 400888 2A00 64 | Contrato de Inv. Juan Capel Salinas | 5.709,74 | 0,00 | 7.889,01 | 0,00 | 0,00 | 13.598,75 | 13.598,75 |
| 400891 2A00 64 | Contrato de Inv. Luis F. Iribarne Martínez | 477,79 | 0,00 | -477,79 | 0,00 | 0,00 | 0,00 | 0,00 |
| 400893 2A00 64 | Contrato de Inv. Antonia Garrido Frenich | 64.967,62 | 0,00 | 4.093,00 | 0,00 | 0,00 | 69.060,62 | 16.957,42 |
| 400896 2A00 64 | Contrato de Inv. Ignacio Rodríguez García | 4.029,25 | 0,00 | -4.000,00 | 0,00 | 0,00 | 29,25 | 1.983,55 |
| 400897 2A00 64 | Contrato de Inv. José M ^a Calaforra Chordi | 36,65 | 0,00 | -36,65 | 0,00 | 0,00 | 0,00 | 0,00 |
| 400901 2A00 64 | Contrato de Inv. Antonio Valverde García | 10,72 | 0,00 | 0,00 | 0,00 | 0,00 | 10,72 | 10,72 |
| 400902 2A00 64 | Contrato de Inv. F. Gabriel Acién Fernández | 20.989,09 | 0,00 | 8.508,56 | 5.374,72 | 0,00 | 34.872,37 | 4.027,68 |
| 400903 2A00 64 | Contrato de Inv. José M ^a Fernández Sevilla | 2.268,03 | 0,00 | 0,00 | 0,00 | 0,00 | 2.268,03 | 2.183,03 |
| 400906 2A00 64 | Contrato de Inv. Fco. Gil, Consolación Gil y Alfredo Alcayde | 4,66 | 0,00 | 0,00 | 0,00 | 0,00 | 4,66 | 4,66 |
| 400907 2A00 64 | Contrato de Inv. Emilio Molina Grima | 4,74 | 0,00 | 0,00 | 0,00 | 0,00 | 4,74 | 4,74 |
| 400911 2A00 64 | Contrato de Inv. Emilio Molina Grima | 2.008,49 | 0,00 | 0,00 | 0,00 | 0,00 | 2.008,49 | 2.008,49 |
| 400913 2A00 64 | Contrato de Inv. José Manuel Andújar Peral | 66,37 | 0,00 | 0,00 | 0,00 | 0,00 | 66,37 | 66,37 |
| 400919 2A00 64 | Contrato de Inv. José Luis López Castro | 0,00 | 0,00 | 3.400,00 | 0,00 | 0,00 | 3.400,00 | 3.400,00 |
| 400922 2A00 64 | Contrato de Inv. Fco. y Consolación Gil, Alfredo Alcayde | 10,15 | 0,00 | -10,15 | 0,00 | 0,00 | 0,00 | 0,00 |
| 400928 2A00 64 | Contrato de Inv. Ángel Callejón Ferre | 366,60 | 0,00 | -47,18 | 0,00 | 0,00 | 319,42 | 1.387,91 |
| 400932 2A00 64 | Contrato de Inv. Manuel López Godoy | 51.485,88 | 0,00 | -202,51 | 0,00 | 0,00 | 51.283,37 | 50.225,22 |
| 400935 2A00 64 | Contrato de Inv. Julio C. Tello Marquina | 7.464,84 | 0,00 | 0,00 | 0,00 | 0,00 | 7.464,84 | 1.545,91 |
| 400940 2A00 64 | Contrato de Inv. Juan Carlos Pérez Mesa | 4.208,00 | 0,00 | -4.208,00 | 0,00 | 0,00 | 0,00 | 0,00 |
| 400941 2A00 64 | Contrato de Inv. José Antonio Salinas Andújar | 2.105,39 | 139,63 | -239,47 | 0,00 | 0,00 | 2.005,55 | 2.005,55 |
| 400942 2A00 64 | Contrato de Inv. Juan Mota Poveda | 74,51 | 0,00 | -74,51 | 0,00 | 0,00 | 0,00 | 0,00 |
| 400943 2A00 64 | Contrato de Inv. Andrei Martínez Finkelshtein | 0,10 | 0,00 | 0,00 | 0,00 | 0,00 | 0,10 | 0,10 |
| 400947 2A00 64 | Contrato de Inv. Hermelindo Castro Nogueira | 9,85 | 0,00 | -9,85 | 0,00 | 0,00 | 0,00 | 0,00 |
| 400948 2A00 64 | Contrato de Inv. Hermelindo Castro Nogueira | 143,72 | 0,00 | -143,72 | 0,00 | 0,00 | 0,00 | 0,00 |
| 400949 2A00 64 | Contrato de Inv. Hermelindo Castro Nogueira | 2,27 | 0,00 | -2,27 | 0,00 | 0,00 | 0,00 | 0,00 |
| 400951 2A00 64 | Contrato de Inv. F. Javier Egea González | 156,86 | 0,00 | 0,00 | 0,00 | 0,00 | 156,86 | 156,86 |
| 400952 2A00 64 | Contrato de Inv. José Céspedes Lorente | 10.286,40 | 0,00 | -137,95 | 0,00 | 0,00 | 10.148,45 | 10.148,45 |
| 400954 2A00 64 | Contrato de Inv. Nuria Novas Castellano | 885,94 | 0,00 | 0,00 | 0,00 | 0,00 | 885,94 | 885,94 |



MODIFICACIONES DE CRÉDITO Y REMANENTES DE CRÉDITO

| Crédito | Descripción | Incorporaciones de crédito | Ampl. Crédito y Créd. Extraord. | Transferencias de crédito | Generación por ingresos | Bajas por anulación | Total Modificaciones | Remanente |
|----------------|--|----------------------------|---------------------------------|---------------------------|-------------------------|---------------------|----------------------|-----------|
| 400957 2A00 64 | Contrato de Inv. José F. Salazar Mato | 681,05 | 335,24 | 0,00 | 0,00 | 0,00 | 1.016,29 | 1.016,29 |
| 400963 2A00 64 | Contrato de Inv. Luis Fernández-Revuelta Pérez | 217,18 | 0,00 | 0,00 | 0,00 | 0,00 | 217,18 | 217,18 |
| 400972 2A00 64 | Contrato de Inv. Miguel Ángel Luque Mateo | 7,08 | 0,00 | 0,00 | 0,00 | 0,00 | 7,08 | 7,08 |
| 400973 2A00 64 | Contrato de Inv. Consolación Gil Montoya | 14.962,65 | 0,00 | -14.962,65 | 0,00 | 0,00 | 0,00 | 0,00 |
| 400975 2A00 64 | Contrato de Inv. José Antonio López Martínez | 767,19 | 0,00 | 4.639,81 | 700,00 | 0,00 | 6.107,00 | 246,67 |
| 400978 2A00 64 | Contrato de Inv. Antonio Salmerón Cerdán | 1,57 | 0,00 | 0,00 | 0,00 | 0,00 | 1,57 | 1,57 |
| 400985 2A00 64 | Contrato de Inv. Nobel Perdú Honeyman | 645,93 | 0,00 | -922,21 | 0,00 | 0,00 | -276,28 | 60,00 |
| 400987 2A00 64 | Contrato de Inv. Fernando J. Diánez Martínez | 9.150,28 | 0,00 | 24.872,35 | 0,00 | 0,00 | 34.022,63 | 37.921,84 |
| 400990 2A00 64 | Contrato de Inv. José Joaquín Cañadas Martínez | 16,21 | 0,00 | 0,00 | 0,00 | 0,00 | 16,21 | 16,21 |
| 400992 2A00 64 | Contrato de Inv. Francisco Camacho Ferre | 3.504,13 | 0,00 | 0,00 | 0,00 | 0,00 | 3.504,13 | 3.911,03 |
| 400994 2A00 64 | Contrato de Inv. M ^a Loreto Cantón Rodríguez | 1.812,14 | 0,00 | 0,00 | 0,00 | 0,00 | 1.812,14 | 1.812,14 |
| 400999 2A00 64 | Contrato de Inv. Ignacio Rodríguez García | 1.336,49 | 0,00 | 3.613,35 | 0,00 | 0,00 | 4.949,84 | 799,94 |
| 401007 2A00 64 | Contrato de Inv. Rafael Lozano Ruiz | 4.504,30 | 0,00 | 0,00 | 0,00 | 0,00 | 4.504,30 | 3.090,47 |
| 401008 2A00 64 | Contrato de Inv. Juan Martínez López | 485,87 | 0,00 | 0,00 | 0,00 | 0,00 | 485,87 | 248,37 |
| 401012 2A00 64 | Contrato de Inv. Francisco Gómez Mercado | 3.850,22 | 0,00 | 0,00 | 0,00 | 0,00 | 3.850,22 | 3.470,29 |
| 401015 2A00 64 | Contrato de Inv. M ^a Matilde Ceballos Martín | 2,24 | 0,00 | 0,00 | 0,00 | 0,00 | 2,24 | 2,24 |
| 401016 2A00 64 | Contrato de Inv. Javier Cabello Piñar | 5.919,32 | 0,00 | -4.692,24 | 0,00 | 0,00 | 1.227,08 | 0,00 |
| 401020 2A00 64 | Contrato Inv., José Luis Guil Guerrero y M ^a D. Suárez Medina | 2,43 | 0,00 | 0,00 | 0,00 | 0,00 | 2,43 | 2,43 |
| 401021 2A00 64 | Contrato Investigación, Fco. Javier Batlles Garrido | 833,33 | 0,00 | -640,60 | 0,00 | 0,00 | 192,73 | 0,00 |
| 401022 2A00 64 | Contrato Investigación, Fco. Gabriel Acién Fernández | 981,27 | 0,00 | 0,00 | 0,00 | 0,00 | 981,27 | 981,27 |
| 401023 2A00 64 | Contrato Investigación, Francisco Checa Olmos | 23.642,39 | 0,00 | 0,00 | 0,00 | 0,00 | 23.642,39 | 23.642,39 |
| 401024 2A00 64 | Contrato Investigación, Miguel Urrestarazu Gavilán | 1.001,60 | 0,00 | 0,00 | 0,00 | 0,00 | 1.001,60 | 1.001,60 |
| 401025 2A00 64 | Contrato Investigación, Francisco Agüera Vega | 1.631,57 | 0,00 | 0,00 | 0,00 | 0,00 | 1.631,57 | 1.444,72 |
| 401026 2A00 64 | Contrato Investigación, Fco. Manzano Agugliaro, Julio Gómez López | 24,38 | 0,00 | 0,00 | 0,00 | 0,00 | 24,38 | 24,38 |
| 401027 2A00 64 | CONTRATO INVESTIGACION, JOSE ANTONIO SANCHEZ PEREZ | 1,41 | 0,00 | 0,00 | 0,00 | 0,00 | 1,41 | 1,41 |
| 401028 2A00 64 | Contrato Investigación, José Antonio Sánchez Pérez | 11.759,56 | 0,00 | 0,00 | 0,00 | 0,00 | 11.759,56 | 69,56 |
| 401032 2A00 64 | CONTRATO INVESTIGACION, JOSE ANTONIO LOPEZ MARTINEZ | 12,58 | 0,00 | 0,00 | 0,00 | 0,00 | 12,58 | 12,58 |
| 401038 2A00 64 | CONTRATO INVESTIGACION, TOMAS CABELLO GARCIA | 487,96 | 0,00 | -140,45 | 0,00 | 0,00 | 347,51 | 0,00 |
| 401041 2A00 64 | Contrato Investigación, Gracia Ester Martín Garzón | 283,53 | 0,00 | 5.676,48 | 0,00 | 0,00 | 5.960,01 | 5.960,01 |
| 401042 2A00 64 | Contrato Investigación, Pilar Martínez Ortigosa | 1.742,85 | 0,00 | 3.000,00 | 0,00 | 0,00 | 4.742,85 | 4.742,85 |
| 401043 2A00 64 | Contrato Investigación, Julio C. Tello Marquina | 4.938,31 | 0,00 | 12.500,00 | 0,00 | 0,00 | 17.438,31 | 14.443,81 |
| 401044 2A00 64 | Contrato Investigación, José Antonio López Martínez | 279,59 | 0,00 | -102,00 | 0,00 | 0,00 | 177,59 | 80,09 |
| 401045 2A00 64 | Prestación de servicio, Fernando Fernández Marín | 3.132,53 | 0,00 | 0,00 | 0,00 | 0,00 | 3.132,53 | 0,00 |



MODIFICACIONES DE CRÉDITO Y REMANENTES DE CRÉDITO

| Crédito | Descripción | Incorporaciones de crédito | Ampl. Crédito y Créd. Extraord. | Transferencias de crédito | Generación por ingresos | Bajas por anulación | Total Modificaciones | Remanente |
|----------------|---|----------------------------|---------------------------------|---------------------------|-------------------------|---------------------|----------------------|-----------|
| 401046 2A00 64 | Contrato investigación, Álvaro Núñez Iglesias | 59,52 | 0,00 | 0,00 | 0,00 | 0,00 | 59,52 | 59,52 |
| 401047 2A00 64 | Contrato investigación, Pablo Barranco Vega | 6.457,61 | 0,00 | 240,37 | 0,00 | 0,00 | 6.697,98 | 3.731,64 |
| 401051 2A00 64 | Prestación de servicios, Yolanda Jover Silvestre | 406,85 | 0,00 | 0,00 | 0,00 | 0,00 | 406,85 | 406,85 |
| 401054 2A00 64 | Prestación de servicios, Ignacio Fernández de las Nieves | 6.616,13 | 0,00 | -3.596,03 | 100,00 | 0,00 | 3.120,10 | 2.979,67 |
| 401055 2A00 64 | Contrato investigación, Carlos Vargas Vasserot | 1.447,15 | 0,00 | -445,41 | 0,00 | 0,00 | 1.001,74 | 2.760,33 |
| 401057 2A00 64 | Contrato investigación, Antonio Pulido Bosch | 278,43 | 0,00 | -81,81 | 0,00 | 0,00 | 196,62 | 0,00 |
| 401058 2A00 64 | Contrato investigación, Rafael Lozano Ruiz | 78.837,06 | 0,00 | 128,70 | 0,00 | 0,00 | 78.965,76 | 78.333,16 |
| 401059 2A00 64 | Contrato investigación, Alfredo Tolón Becerra | 1.732,09 | 441,82 | 0,00 | 0,00 | 0,00 | 2.173,91 | 1.173,91 |
| 401061 2A00 64 | Contrato investigación, José María Calaforra Chordi | 15,80 | 0,00 | -15,80 | 0,00 | 0,00 | 0,00 | 0,00 |
| 401062 2A00 64 | Contrato Investigación, José M ^a Calaforra Chordi | 6,46 | 0,00 | -6,46 | 0,00 | 0,00 | 0,00 | 0,00 |
| 401063 2A00 64 | Prestación de Servicios, Virginia Pinillos Villatoro | 796,97 | 0,00 | 0,00 | 0,00 | 0,00 | 796,97 | 796,97 |
| 401064 2A00 64 | Contrato Investigación, Antonio Fernández Martínez | 7.080,13 | 0,00 | 0,00 | 0,00 | 0,00 | 7.080,13 | 7.080,13 |
| 401065 2A00 64 | Contrato Investigación, Fco. Gabriel Acién Fernández | 5.756,94 | 0,00 | 649,26 | 0,00 | 0,00 | 6.406,20 | 2.071,12 |
| 401066 2A00 64 | Contrato Investigación, M ^a Carmen Senés Motilla | 2.569,44 | 0,00 | 0,00 | 0,00 | 0,00 | 2.569,44 | 6.191,99 |
| 401069 2A00 64 | Contrato Investig., José Felipe Jiménez Guerrero | 45,02 | 0,00 | 0,00 | 0,00 | 0,00 | 45,02 | 45,02 |
| 401070 2A00 64 | Contrato Investig., Juan Carlos Pérez Mesa | 2.849,37 | 0,00 | -2.660,55 | 0,00 | 0,00 | 188,82 | 0,08 |
| 401075 2A00 64 | Contrato Investig., Milagrosa Santos Hdez. y Fernando Diánez | 3.931,45 | 0,00 | -3.429,03 | 0,00 | 0,00 | 502,42 | 3,42 |
| 401076 2A00 64 | Contrato Investig., Javier Martínez del Río | 2.327,97 | 0,00 | 0,00 | 0,00 | 0,00 | 2.327,97 | 1.512,72 |
| 401088 2A00 64 | Contrato Investig., Antonio Romerosa Nieves | 43,94 | 0,00 | 7.670,76 | 0,00 | 0,00 | 7.714,70 | 7.714,70 |
| 401089 2A00 64 | Contrato Investig., Julio C. Tello Marquina | 6.007,94 | 0,00 | -6.000,00 | 0,00 | 0,00 | 7,94 | 7,94 |
| 401091 2A00 64 | Contrato Investig., Inmaculada Fernández Agis | 1.217,39 | 0,00 | 0,00 | 0,00 | 0,00 | 1.217,39 | 1.217,39 |
| 401092 2A00 64 | Contrato Investig., Francisco Camacho Ferre | 182,95 | 0,00 | 0,00 | 0,00 | 0,00 | 182,95 | 182,95 |
| 401093 2A00 64 | Contrato investig., Fernando Diánez Martínez | 12.750,00 | 0,00 | -12.750,00 | 0,00 | 0,00 | 0,00 | 0,00 |
| 401095 2A00 64 | Contrato investig., Antonio Fernández Martínez | 4.322,26 | 0,00 | 0,00 | 0,00 | 0,00 | 4.322,26 | 1.105,16 |
| 401097 2A00 64 | Contrato investig., Julio C. Tello Marquina | 571,53 | 0,00 | 0,00 | 0,00 | 0,00 | 571,53 | 571,53 |
| 401098 2A00 64 | Contrato investig., Juan F. Mota Poveda | 5.025,06 | 0,00 | -5.025,06 | 0,00 | 0,00 | 0,00 | 0,00 |
| 401101 2A00 64 | Contrato investig., Ángel Fornieles Gil | 2,41 | 0,00 | 0,00 | 0,00 | 0,00 | 2,41 | 2,41 |
| 401102 2A00 64 | Contrato investig., M ^a Luisa Roca Fernández-Castany | 1,76 | 0,00 | 0,00 | 0,00 | 0,00 | 1,76 | 1,76 |
| 401104 2A00 64 | Contrato investig., Rafael Lozano Ruiz | 37.294,53 | 0,00 | 0,00 | 0,00 | 0,00 | 37.294,53 | 50.469,72 |
| 401105 2A00 64 | Contrato Investig., Julio C. Tello Marquina | 2.435,65 | 0,00 | 0,00 | 0,00 | 0,00 | 2.435,65 | 2.435,65 |
| 401107 2A00 64 | Contrato Investig., José M ^a Calaforra Chordi | 2.404,11 | 0,00 | -520,47 | 0,00 | 0,00 | 1.883,64 | 1.141,67 |
| 401108 2A00 64 | Contrato Investig., José Luis Blanco Claraco | 6,46 | 0,00 | 0,00 | 0,00 | 0,00 | 6,46 | 6,46 |
| 401109 2A00 64 | Contrato Investig., Fernando Diánez y Milagrosa Santos | 5.394,42 | 0,00 | -187,31 | 0,00 | 0,00 | 5.207,11 | 1.257,30 |
| 401110 2A00 64 | Contrato Investig., José Antonio López Martínez | 197,20 | 0,00 | 0,00 | 0,00 | 0,00 | 197,20 | 197,20 |



MODIFICACIONES DE CRÉDITO Y REMANENTES DE CRÉDITO

| Crédito | Descripción | Incorporaciones de crédito | Ampl. Crédito y Créd. Extraord. | Transferencias de crédito | Generación por ingresos | Bajas por anulación | Total Modificaciones | Remanente |
|----------------|--|----------------------------|---------------------------------|---------------------------|-------------------------|---------------------|----------------------|-----------|
| 401112 2A00 64 | Contrato Investig., Ignacio Fernández de las Nieves | 7.983,70 | 0,00 | 8.810,00 | 0,00 | 0,00 | 16.793,70 | 3.407,90 |
| 401114 2A00 64 | Contrato Investig., Ángeles Arjona Garrido | 0,40 | 0,00 | 0,00 | 0,00 | 0,00 | 0,40 | 0,40 |
| 401115 2A00 64 | Contrato Investig., Manuel Jamilena Quesada | 7.932,37 | 0,00 | 0,00 | 0,00 | 0,00 | 7.932,37 | 7.932,37 |
| 401117 2A00 64 | Contrato Investig., Tomás Fco. Martínez Moya | 3.807,44 | 0,00 | 0,00 | 0,00 | 0,00 | 3.807,44 | 3.160,48 |
| 401120 2A00 64 | Contrato Investig., Manuel Berenguel Soria | 808,59 | 0,00 | 0,00 | 0,00 | 0,00 | 808,59 | 808,59 |
| 401124 2A00 64 | Contrato Investig., José Antonio Gázquez Parra | 2.774,57 | 0,00 | 0,00 | 0,00 | 0,00 | 2.774,57 | 2.720,03 |
| 401126 2A00 64 | Contrato Investig., Ignacio Rodríguez García | 13.744,00 | 0,00 | -1.260,00 | 0,00 | 0,00 | 12.484,00 | 5.181,52 |
| 401127 2A00 64 | Contrato Investig., Jerónimo de Burgos Jiménez | 6.340,11 | 0,00 | 0,00 | 0,00 | 0,00 | 6.340,11 | 6.340,11 |
| 401128 2A00 64 | Prestación de servicios, Fernando J. Aguilar Torres | 9,36 | 0,00 | 0,00 | 0,00 | 0,00 | 9,36 | 9,36 |
| 401129 2A00 64 | Contrato Investig., Fco. Javier Alarcón López | 8,80 | 0,00 | 0,00 | 0,00 | 0,00 | 8,80 | 8,80 |
| 401131 2A00 64 | Contrato Investig., Antonio M. Bañón Hernández | 12.995,52 | 0,00 | -212,50 | 0,00 | 0,00 | 12.783,02 | 12.783,02 |
| 401132 2A00 64 | Contrato Investig., Julio César Tello Marquina | 664,32 | 0,00 | 0,00 | 0,00 | 0,00 | 664,32 | 664,32 |
| 401134 2A00 64 | Contrato Investig., Fco. Agüera Vega y Fernando Carvajal Ramírez | 11.075,14 | 0,00 | 1.668,43 | 0,00 | 0,00 | 12.743,57 | 7.936,83 |
| 401135 2A00 64 | Contrato Investig., Antonio J. Zapata Sierra | 1.309,13 | 0,00 | 0,00 | 0,00 | 0,00 | 1.309,13 | 869,57 |
| 401136 2A00 64 | Contrato Investig., Juan Carlos Pérez Mesa | 12.908,86 | 0,00 | -11.222,09 | 0,00 | 0,00 | 1.686,77 | 0,00 |
| 401138 2A00 64 | Contrato Investig., Ramón Herrera de las Heras | 0,02 | 0,00 | 0,00 | 0,00 | 0,00 | 0,02 | 0,02 |
| 401140 2A00 64 | Contrato Investig., Ramón Herrera de las Heras | 22,10 | 0,00 | 0,00 | 0,00 | 0,00 | 22,10 | 2,67 |
| 401141 2A00 64 | Contrato Investig., Antonio J. Álvarez Martínez | 150,66 | 0,00 | 0,00 | 0,00 | 0,00 | 150,66 | 150,66 |
| 401142 2A00 64 | Contrato Investig., Juan Fco. Mota Poveda | 3.395,63 | 0,00 | -3.395,63 | 0,00 | 0,00 | 0,00 | 0,00 |
| 401144 2A00 64 | Contrato Investig., Julio César Tello Marquina | 4.984,80 | 0,00 | -2.700,00 | 0,00 | 0,00 | 2.284,80 | 2.284,80 |
| 401145 2A00 64 | Contrato Investig., Rodney Thompson | 8.353,58 | 0,00 | 4.980,50 | 0,00 | 0,00 | 13.334,08 | 8.260,13 |
| 401147 2A00 64 | Contrato Investig., Diego Luis Valera Martínez | 3.817,20 | 0,00 | 0,00 | 0,00 | 0,00 | 3.817,20 | 0,11 |
| 401148 2A00 64 | Contrato Investig., Diego Luis Valera Martínez | 0,34 | 0,00 | 0,00 | 0,00 | 0,00 | 0,34 | 0,34 |
| 401149 2A00 64 | Contrato Investig., Miguel Ángel Luque Mateo | 15,26 | 0,00 | -15,00 | 0,00 | 0,00 | 0,26 | 0,26 |
| 401150 2A00 64 | Contrato Investig., Antonio Jesús Álvarez Martínez | 1.096,33 | 0,00 | 0,00 | 0,00 | 0,00 | 1.096,33 | 1.096,33 |
| 401151 2A00 64 | Contrato Investig., Dolores Rodríguez Martínez | 289,33 | 0,00 | 0,00 | 0,00 | 0,00 | 289,33 | 289,33 |
| 401152 2A00 64 | Contrato Investig., Francisco Rodríguez Díaz | 680,63 | 0,00 | -200,77 | 0,00 | 0,00 | 479,86 | 0,00 |
| 401153 2A00 64 | Contrato Investig., Julio César Tello Marquina | 4.160,54 | 0,00 | -8.500,00 | 0,00 | 0,00 | -4.339,46 | 2.660,54 |
| 401154 2A00 64 | Contrato Investig., M ^a Carmen Salas Sanjuán | 1.175,04 | 0,00 | 652,17 | 0,00 | 0,00 | 1.827,21 | 1.827,21 |
| 401155 2A00 64 | Contrato Investig., Alba Paños Pérez | 1,24 | 0,00 | 0,00 | 0,00 | 0,00 | 1,24 | 1,24 |
| 401157 2A00 64 | Contrato Investig., Jorge Antonio Sánchez Molina | 11,54 | 0,00 | -11,54 | 0,00 | 0,00 | 0,00 | 0,00 |
| 401158 2A00 64 | Contrato Investig., Manuel Pérez García | 49,39 | 0,00 | 79,73 | 0,00 | 0,00 | 129,12 | 129,12 |
| 401159 2A00 64 | Contrato Investig., Jorge Antonio Sánchez Molina | 569,51 | 0,00 | 276,36 | 0,00 | 0,00 | 845,87 | 0,00 |



MODIFICACIONES DE CRÉDITO Y REMANENTES DE CRÉDITO

| Crédito | Descripción | Incorporaciones de crédito | Ampl. Crédito y Créd. Extraord. | Transferencias de crédito | Generación por ingresos | Bajas por anulación | Total Modificaciones | Remanente |
|----------------|---|----------------------------|---------------------------------|---------------------------|-------------------------|---------------------|----------------------|-----------|
| 401160 2A00 64 | Contrato Investig., José Ángel Aznar Sánchez | 387,77 | 0,00 | 0,00 | 0,00 | 0,00 | 387,77 | 387,77 |
| 401163 2A00 64 | Contrato Investig., Juan Gisbert Gallego | 891,49 | 0,00 | 0,00 | 0,00 | 0,00 | 891,49 | 47,44 |
| 401164 2A00 64 | Contrato Investig., Baltasar Fernández Ramírez | 0,01 | 0,00 | 0,00 | 0,00 | 0,00 | 0,01 | 0,01 |
| 401165 2A00 64 | Contrato Investig., Lorenzo Mellado Ruiz | 1.408,64 | 0,00 | 0,00 | 0,00 | 0,00 | 1.408,64 | 1.408,64 |
| 401167 2A00 64 | Contrato Investig., M ^a Luisa Roca Fernández-Castanys | 4,12 | 0,00 | 0,00 | 0,00 | 0,00 | 4,12 | 4,12 |
| 401168 2A00 64 | Contrato Investig., Ana M ^a Pérez Vallejo | 0,93 | 0,00 | 0,00 | 0,00 | 0,00 | 0,93 | 0,93 |
| 401169 2A00 64 | Contrato Investig., Javier Cabello Piñar | 4.230,19 | 0,00 | -2.450,00 | 0,00 | 0,00 | 1.780,19 | 901,73 |
| 401170 2A00 64 | Contrato Investig., Baltasar Fernández Ramírez | 0,03 | 0,00 | 0,00 | 0,00 | 0,00 | 0,03 | 0,03 |
| 401171 2A00 64 | Contrato Investig., Ángel Fornieles Gil | 1.944,92 | 0,00 | -715,00 | 0,00 | 0,00 | 1.229,92 | 5.561,08 |
| 401172 2A00 64 | Contrato Investig., Lorenzo Mellado Ruiz | 7.643,82 | 0,00 | -75,00 | 0,00 | 0,00 | 7.568,82 | 7.914,08 |
| 401173 2A00 64 | Contrato Investig., M ^a Luisa Roca Fernández-Castanys | 1.934,04 | 0,00 | 0,00 | 0,00 | 0,00 | 1.934,04 | 2.889,62 |
| 401174 2A00 64 | Contrato Investig., Jesús de la Fuente Arias | 0,00 | 0,00 | 0,00 | 0,00 | 0,00 | 0,00 | 0,00 |
| 401175 2A00 64 | Contrato Investig., Antonio Jesús Álvarez Martínez | 0,00 | 0,00 | -152,46 | 0,00 | 0,00 | -152,46 | 332,03 |
| 401176 2A00 64 | Contrato Investig., Gonzalo Herranz de Rafael | 8.002,96 | 0,00 | -8.002,96 | 0,00 | 0,00 | 0,00 | 0,00 |
| 401178 2A00 64 | Contrato Investig., José Miguel Guzmán Palomino | 1.483,21 | 0,00 | 0,00 | 0,00 | 0,00 | 1.483,21 | 1.140,64 |
| 401179 2A00 64 | Contrato Investig., Amadeo Rodríguez Fdez-Alba | 16.206,18 | 0,00 | -5.277,04 | 0,00 | 0,00 | 10.929,14 | 0,00 |
| 401181 2A00 64 | Contrato Investig., Fco. Javier Batlles Garrido | 149,04 | 0,00 | -149,04 | 0,00 | 0,00 | 0,00 | 0,00 |
| 401182 2A00 64 | Contrato Investig., Emilio Molina Grima | 16.036,84 | 0,00 | 3.488,28 | 0,00 | 0,00 | 19.525,12 | 12.270,14 |
| 401183 2A00 64 | Contrato Investig., Fco. Gabriel Ación Fernández | 3.659,45 | 0,00 | -2.785,71 | 0,00 | 0,00 | 873,74 | 700,44 |
| 401184 2A00 64 | Contrato Investig., Fco. Gabriel Ación Fernández | 21.739,13 | 0,00 | -21.700,00 | 0,00 | 0,00 | 39,13 | 39,13 |
| 401185 2A00 64 | Contrato Investig., Manuel Antonio Rodríguez Pérez y A.J Casimiro | 2.447,83 | 0,00 | 0,00 | 0,00 | 0,00 | 2.447,83 | 5.633,40 |
| 401188 2A00 64 | Contrato Investig., Ángel Carreño Ortega | 43.468,90 | 0,00 | 834,90 | 0,00 | 0,00 | 44.303,80 | 28.431,03 |
| 401190 2A00 64 | Contrato Investig., Alba Paños Pérez | 11,51 | 0,00 | 0,00 | 0,00 | 0,00 | 11,51 | 5,75 |
| 401191 2A00 64 | Contrato Investig., Ramón Herrera de las Heras | 0,01 | 0,00 | 0,00 | 0,00 | 0,00 | 0,01 | 0,01 |
| 401192 2A00 64 | Contrato Investig., Rafael Lozano Ruiz | 3.919,69 | 0,00 | 719,00 | 0,00 | 0,00 | 4.638,69 | 3.919,69 |
| 401194 2A00 64 | Contrato Investig., Tomás Cabello García | 6.359,36 | 0,00 | -5.277,80 | 0,00 | 0,00 | 1.081,56 | 0,00 |
| 401195 2A00 64 | Contrato Investig., José Antonio López Martínez | 443,37 | 0,00 | 508,90 | 0,00 | 0,00 | 952,27 | 0,68 |
| 401197 2A00 64 | Contrato Investig., Fco. Asís Rodríguez Díaz y Jorge A. Sánchez M | 238,36 | 0,00 | -138,36 | 0,00 | 0,00 | 100,00 | 0,00 |
| 401198 2A00 64 | Contrato Investig., Julián Cuevas González | 5.654,50 | 0,00 | 0,00 | 0,00 | 0,00 | 5.654,50 | 7.964,89 |
| 401199 2A00 64 | Contrato Investig., José Antonio López Martínez | 24,86 | 0,00 | 0,00 | 0,00 | 0,00 | 24,86 | 6,85 |
| 401201 2A00 64 | Contrato Investig., Juan Francisco Pérez Gálvez | 4.319,51 | 0,00 | 0,00 | 0,00 | 0,00 | 4.319,51 | 3.992,21 |
| 401202 2A00 64 | Contrato Investig., Antonio J. Casimiro Andújar y M.A.Rguez.Pérez | 3.570,35 | 0,00 | -1.125,55 | 0,00 | 0,00 | 2.444,80 | 6.145,10 |



MODIFICACIONES DE CRÉDITO Y REMANENTES DE CRÉDITO

| Crédito | Descripción | Incorporaciones de crédito | Ampl. Crédito y Créd. Extraord. | Transferencias de crédito | Generación por ingresos | Bajas por anulación | Total Modificaciones | Remanente |
|----------------|---|----------------------------|---------------------------------|---------------------------|-------------------------|---------------------|----------------------|-----------|
| 401203 2A00 64 | Contrato Investig., Juan Carlos Pérez Mesa | 10.869,56 | 0,00 | -10.869,56 | 0,00 | 0,00 | 0,00 | 0,00 |
| 401204 2A00 64 | Contrato Investig., José Jesús Gázquez Linares | 2.000,00 | 0,00 | 0,00 | 0,00 | 0,00 | 2.000,00 | 4.000,00 |
| 401205 2A00 64 | Contrato Investig., Juan Luis Valenzuela Manjón-Cabeza | 1.410,06 | 0,00 | 0,00 | 0,00 | 0,00 | 1.410,06 | 1.410,06 |
| 401207 2A00 64 | Contrato Investig., Ramón Herrera de las Heras | 153,89 | 0,00 | 0,00 | 0,00 | 0,00 | 153,89 | 124,26 |
| 401208 2A00 64 | Contrato Investig., Fernando Diánez Martínez y Milagrosa Santos H | 5.217,39 | 0,00 | -5.217,39 | 0,00 | 0,00 | 0,00 | 0,00 |
| 401211 2A00 64 | Contrato Investig., Juan Francisco Mota Poveda | 1.017,39 | 0,00 | -69.713,04 | 0,00 | 0,00 | -68.695,65 | 0,00 |
| 401215 2A00 64 | Contrato Investig., Fco. Gabriel Acién Fernández | 26.086,96 | 0,00 | -16.800,00 | 0,00 | 0,00 | 9.286,96 | 9.286,96 |
| 401216 2A00 64 | Contrato Investig., Francisco Rodríguez Díaz | 37.121,11 | 0,00 | 0,00 | 0,00 | 0,00 | 37.121,11 | 2.677,94 |
| 401217 2A00 64 | Contrato Investig., Amadeo Rodríguez Fernández-Alba | 15.643,48 | 0,00 | 362,84 | 0,00 | 0,00 | 16.006,32 | 0,00 |
| 401218 2A00 64 | Contrato Investig., Luis Iribarne Martínez y Nicolás Padilla Sori | 21.736,94 | 0,00 | -17.130,67 | 0,00 | 0,00 | 4.606,27 | 321,29 |
| 401219 2A00 64 | Prestación Servicios, Mª del Mar Reboloso Fuentes | 297,50 | 0,00 | 0,00 | 0,00 | 0,00 | 297,50 | 297,50 |
| 401220 2A00 64 | Contrato Investig., Raúl Pérez Guerra | 1.587,97 | 0,00 | 0,00 | 0,00 | 0,00 | 1.587,97 | 2.603,28 |
| 401221 2A00 64 | Contrato Investig., José Carlos Moreno Úbeda | 65,98 | 0,00 | 0,00 | 0,00 | 0,00 | 65,98 | 65,98 |
| 401222 2A00 64 | Contrato Investig., Miguel Urrestarazu Gavilán | 5.017,88 | 0,00 | -100,00 | 0,00 | 0,00 | 4.917,88 | 4.917,88 |
| 401223 2A00 64 | Contrato Investig., Fco. Gabriel Acién Fernández | 21.739,13 | 0,00 | -14.150,00 | 0,00 | 0,00 | 7.589,13 | 7.589,13 |
| 401224 2A00 64 | Contrato Investig., Juan Mota Poveda | 11.043,48 | 0,00 | -17.000,00 | 0,00 | 0,00 | -5.956,52 | 304,35 |
| 401225 2A00 64 | Prestación Servicios, Roberto Romero González | 2.052,48 | 0,00 | -100,00 | 0,00 | 0,00 | 1.952,48 | 2.655,33 |
| 401226 2A00 64 | Contrato Investig., Amadeo Rodríguez Fernández-Alba | 14.790,44 | 0,00 | -8.862,84 | 0,00 | 0,00 | 5.927,60 | 344,00 |
| 401227 2A00 64 | Contrato Investig., Javier Tello Marquina | 11.656,57 | 0,00 | -4.453,60 | 0,00 | 0,00 | 7.202,97 | 14.290,24 |
| 401228 2A00 64 | Contrato Investig., Fátima Pérez Ferrer | 0,00 | 0,00 | 651,30 | 0,00 | 0,00 | 651,30 | 66,84 |
| 401231 2A00 64 | Contrato Investig., Ignacio Fernández de las Nieves | 8.885,37 | 0,00 | 1.311,42 | 0,00 | 0,00 | 10.196,79 | 1.653,49 |
| 401232 2A00 64 | Contrato Investig., Miguel Ángel Mañas Rodríguez | 6.257,39 | 0,00 | 0,00 | 0,00 | 0,00 | 6.257,39 | 5.257,39 |
| 401233 2A00 64 | Contrato Investig., Antonio Jesús Álvarez Martínez | 2.336,28 | 0,00 | -7.861,99 | 0,00 | 0,00 | -5.525,71 | 1.626,17 |
| 401234 2A00 64 | Contrato Investig., Encarna Fuentes Melero | 17.391,30 | 0,00 | 0,00 | 0,00 | 0,00 | 17.391,30 | 20.086,95 |
| 401235 2A00 64 | Contrato Investig., José Antonio Sánchez Pérez | 19,95 | 0,00 | 0,00 | 0,00 | 0,00 | 19,95 | 19,95 |
| 401236 2A00 64 | Contrato Investig., Miguel Urrestarazu Gavilán | 3,18 | 0,00 | 0,00 | 0,00 | 0,00 | 3,18 | 3,18 |
| 401237 2A00 64 | Contrato Investig., Miguel Ángel Luque Mateo | 5,77 | 0,00 | 42,00 | 145,00 | 0,00 | 192,77 | 12,20 |
| 401238 2A00 64 | Contrato Investig., Miguel Ángel Luque Mateo | 27,84 | 0,00 | -27,00 | 0,00 | 0,00 | 0,84 | 0,84 |
| 401239 2A00 64 | Contrato Investig., Antonio Casimiro Andújar y Manuel A. Rodrig.P | 3.175,92 | 0,00 | 0,00 | 0,00 | 0,00 | 3.175,92 | 2.825,92 |
| 401241 2A00 64 | Contrato Investig., Miguel Ángel Mañas Rodríguez | 869,57 | 0,00 | 0,00 | 0,00 | 0,00 | 869,57 | 1.739,14 |
| 401242 2A00 64 | Contrato Investig., Fco. Gabriel Acién Fernández | 14.594,80 | 0,00 | 590,00 | 0,00 | 0,00 | 15.184,80 | 30.117,28 |
| 401244 2A00 64 | Contrato Investig., Julio C. Tello Marquina | 1.678,45 | 0,00 | -2.089,35 | 0,00 | 0,00 | -410,90 | 5.839,10 |



MODIFICACIONES DE CRÉDITO Y REMANENTES DE CRÉDITO

| Crédito | Descripción | Incorporaciones de crédito | Ampl. Crédito y Créd. Extraord. | Transferencias de crédito | Generación por ingresos | Bajas por anulación | Total Modificaciones | Remanente |
|----------------|--|----------------------------|---------------------------------|---------------------------|-------------------------|---------------------|----------------------|-----------|
| 401245 2A00 64 | Contrato Investig., Fco. Javier Alarcón López | 707,06 | 0,00 | 9.000,00 | 0,00 | 0,00 | 9.707,06 | 2.202,62 |
| 401246 2A00 64 | Contrato Investig., Leocadio González Casado | 4.390,83 | 0,00 | -4.390,83 | 0,00 | 0,00 | 0,00 | 0,00 |
| 401247 2A00 64 | Contrato Investig., José Luis Blanco Claraco | 48.255,49 | 0,00 | 0,00 | 0,00 | 0,00 | 48.255,49 | 88.033,91 |
| 401248 2A00 64 | Contrato Investig., Ángel Callejón Ferre | 126,83 | 0,00 | -126,83 | 0,00 | 0,00 | 0,00 | 0,00 |
| 401249 2A00 64 | Contrato Investig., José Ángel Aznar Sánchez | 2.060,85 | 0,00 | 0,00 | 0,00 | 0,00 | 2.060,85 | 8.631,64 |
| 401250 2A00 64 | Contrato Investig., Ángel Callejón Ferre | 11.723,06 | 0,00 | -12.373,85 | 0,00 | 0,00 | -650,79 | 612,84 |
| 401251 2A00 64 | Contrato Investig., Ángel Callejón Ferre | 15.365,71 | 0,00 | -11.799,29 | 0,00 | 0,00 | 3.566,42 | 572,94 |
| 401252 2A00 64 | Contrato Investig., Juan Carlos Pérez Mesa | 10.869,56 | 0,00 | 28.906,65 | 0,00 | 0,00 | 39.776,21 | 39.093,96 |
| 401253 2A00 64 | Contrato Investig., José Miguel Guzmán Palomino | 3.239,87 | 0,00 | 0,00 | 0,00 | 0,00 | 3.239,87 | 3.056,18 |
| 401254 2A00 64 | Contrato Investig., Carlos Vargas Vasserot | 570,95 | 0,00 | -526,41 | 0,00 | 0,00 | 44,54 | 0,00 |
| 401255 2A00 64 | Contrato Investig., José Miguel Guzmán Palomino | 3.906,77 | 0,00 | 565,00 | 0,00 | 0,00 | 4.471,77 | 3.194,05 |
| 401256 2A00 64 | Contrato Investig., Antonio J. Álvarez Martínez | 1.632,74 | 0,00 | -85,05 | 0,00 | 1.377,39 | 170,30 | 1.251,59 |
| 401257 2A00 64 | Contrato Investig., Manuel Jamilena Quesada | 52.142,32 | 0,00 | -3.703,71 | 0,00 | 0,00 | 48.438,61 | 62.527,63 |
| 401258 2A00 64 | Contrato Investig., Fco. Gabriel Acién Fernández | 60.869,57 | 0,00 | -1.671,82 | 0,00 | 0,00 | 59.197,75 | 98.505,29 |
| 401260 2A00 64 | Contrato Investig., Federico García Maroto | 862,37 | 0,00 | 0,00 | 0,00 | 0,00 | 862,37 | 3.993,64 |
| 401261 2A00 64 | Contrato Investig., Manuel López Godoy | 5.652,17 | 0,00 | -26,13 | 0,00 | 0,00 | 5.626,04 | 4.626,04 |
| 401263 2A00 64 | Contrato Investig., José Real Dato | 7.524,09 | 0,00 | -5.953,81 | 0,00 | 0,00 | 1.570,28 | 1.439,90 |
| 401264 2A00 64 | Contrato Investig., F. Javier Batlles Garrido | 42.615,10 | 0,00 | -15.961,19 | 0,00 | 0,00 | 26.653,91 | 3.411,08 |
| 401265 2A00 64 | Contrato Investig., Javier Tello Marquina | 0,00 | 0,00 | 4.542,95 | 0,00 | 0,00 | 4.542,95 | 5.203,79 |
| 401266 2A00 64 | Contrato Investig., Nuria Novas Castellano | 7.791,30 | 0,00 | 0,00 | 0,00 | 0,00 | 7.791,30 | 6.706,04 |
| 401267 2A00 64 | Contrato Investig., Diego Luis Valera Martínez | 0,00 | 0,00 | 0,00 | 0,00 | 0,00 | 0,00 | 6.876,00 |
| 401268 2A00 64 | Contrato Investig., M ^a Carmen Salas Sanjuan | 118,58 | 0,00 | 485,00 | 0,00 | 0,00 | 603,58 | 135,27 |
| 401269 2A00 64 | Contrato Investig., Ana Araceli Peña Fernández | 3.000,00 | 0,00 | 0,00 | 0,00 | 0,00 | 3.000,00 | 0,00 |
| 401270 2A00 64 | Contrato Investig., José Carlos Moreno Úbeda | 1.800,00 | 0,00 | 0,00 | 0,00 | 0,00 | 1.800,00 | 0,00 |
| 401271 2A00 64 | Contrato Investig., Miguel Urrestarazu Gavilán | 0,00 | 0,00 | 5.751,21 | 0,00 | 0,00 | 5.751,21 | 672,75 |
| 401273 2A00 64 | Contrato Investig., Roberto Romero González | 6.086,96 | 0,00 | 100,00 | 0,00 | 0,00 | 6.186,96 | 2.849,33 |
| 401274 2A00 64 | Contrato Investig., Ramón Herrera de las Heras | 521,74 | 0,00 | 0,00 | 0,00 | 0,00 | 521,74 | 0,00 |
| 401275 2A00 64 | Contrato Investig., Isabel Mercader Rubio | 9.716,44 | 0,00 | -7.494,33 | 0,00 | 0,00 | 2.222,11 | 0,00 |
| 401276 2A00 64 | Contrato Investig., Fernando López Ortiz | 0,00 | 0,00 | 0,00 | 0,00 | 0,00 | 0,00 | 22.328,24 |
| 401277 2A00 64 | Contrato Investig., Javier Cabello Piñar | 9.156,53 | 0,00 | -4.846,47 | 0,00 | 0,00 | 4.310,06 | 11.731,98 |
| 401278 2A00 64 | Contrato Investig., Adelaida M ^a Castro Sánchez | 1.040,42 | 0,00 | -114,82 | 0,00 | 0,00 | 925,60 | 0,00 |
| 401279 2A00 64 | Contrato Investig., Jorge Antonio Sánchez Molina | 13.043,48 | 0,00 | 110,15 | 0,00 | 0,00 | 13.153,63 | 291,30 |
| 401280 2A00 64 | Contrato Investig., Adelaida M ^a Castro Sánchez | 1.980,00 | 0,00 | 114,82 | 0,00 | 0,00 | 2.094,82 | 7.164,69 |
| 401281 2A00 64 | Contrato Investig., M ^a Carmen Salas Sanjuan | 1.447,46 | 0,00 | 279,00 | 0,00 | 0,00 | 1.726,46 | 2.437,69 |



MODIFICACIONES DE CRÉDITO Y REMANENTES DE CRÉDITO

| Crédito | Descripción | Incorporaciones de crédito | Ampl. Crédito y Créd. Extraord. | Transferencias de crédito | Generación por ingresos | Bajas por anulación | Total Modificaciones | Remanente |
|----------------|---|----------------------------|---------------------------------|---------------------------|-------------------------|---------------------|----------------------|-----------|
| 401282 2A00 64 | Contrato Investig., José Luis Martínez Vidal | 2.695,65 | 0,00 | 0,00 | 0,00 | 0,00 | 2.695,65 | 13.999,99 |
| 401283 2A00 64 | Contrato Investig., Antonio Romerosa Nieves | 10.500,00 | 0,00 | -19.000,00 | 0,00 | 0,00 | -8.500,00 | 2.000,00 |
| 401284 2A00 64 | Contrato Investig., Miguel Ángel Mañas Rodríguez | 3.739,13 | 0,00 | 0,00 | 0,00 | 0,00 | 3.739,13 | 3.739,13 |
| 401285 2A00 64 | Contrato Investig., Antonio Pulido Bosch | 1.652,17 | 0,00 | 128,17 | 0,00 | 0,00 | 1.780,34 | 1.403,27 |
| 401286 2A00 64 | Contrato Investig., Fco. Gabriel Acién Fernández | 17.391,30 | 0,00 | 0,00 | 0,00 | 0,00 | 17.391,30 | 34.782,60 |
| 401287 2A00 64 | Contrato Investig., Ángel Callejón Ferre | 0,00 | 0,00 | 110,83 | 0,00 | 0,00 | 110,83 | 0,00 |
| 401288 2A00 64 | Contrato Investig., Miguel Urrestarazu Gavilán | 0,00 | 0,00 | -3.309,66 | 0,00 | 0,00 | -3.309,66 | 3.747,64 |
| 401289 2A00 64 | Contrato Investig., Antonio Alías García | 0,00 | 0,00 | 0,00 | 0,00 | 0,00 | 0,00 | 652,17 |
| 401290 2A00 64 | Contrato Investig., Ignacio Fernández de las Nieves | 0,00 | 0,00 | -672,44 | 0,00 | 0,00 | -672,44 | 24.067,50 |
| 401291 2A00 64 | Contrato Investig., Rafael Lozano Ruiz | 0,00 | 0,00 | 308,93 | 0,00 | 0,00 | 308,93 | 10.494,74 |
| 401292 2A00 64 | Prestaciones de Servicio, Rocío María Oliva Molina | 0,00 | 0,00 | 0,00 | 0,00 | 0,00 | 0,00 | 52,83 |
| 401293 2A00 64 | Contrato Investig., Juan Mota Poveda | 0,00 | 0,00 | 0,00 | 0,00 | 0,00 | 0,00 | 4.588,69 |
| 401294 2A00 64 | Contrato Investig., Alfonso Robles Medina | 0,00 | 0,00 | 6.908,05 | 0,00 | 0,00 | 6.908,05 | 12.174,91 |
| 401295 2A00 64 | Contrato Investig., María Teresa Daza González | 0,00 | 0,00 | 0,00 | 0,00 | 0,00 | 0,00 | 1.459,46 |
| 401296 2A00 64 | Contrato Investig., José Antonio Álvarez Bermejo | 0,00 | 0,00 | -200,00 | 0,00 | 0,00 | -200,00 | 619,57 |
| 401297 2A00 64 | Contrato Investig., José Juan Carrión Martínez | 0,00 | 0,00 | 0,00 | 0,00 | 0,00 | 0,00 | 430,70 |
| 401298 2A00 64 | Prestación de Servicios, M ^a Carmen Cerón García | 0,00 | 0,00 | 0,00 | 0,00 | 0,00 | 0,00 | 373,91 |
| 401299 2A00 64 | Contrato Investig., Juan Mota Poveda | 0,00 | 0,00 | 0,00 | 0,00 | 0,00 | 0,00 | 2.537,32 |
| 401300 2A00 64 | Contrato Investig. | 0,00 | 0,00 | 0,00 | 0,00 | 0,00 | 0,00 | 2.905,07 |
| 401301 2A00 64 | Contrato Investig., Pablo Barranco Vega | 0,00 | 0,00 | 895,00 | 0,00 | 0,00 | 895,00 | 7.683,14 |
| 401302 2A00 64 | Contrato Investig., Fco. Javier Moyano López | 0,00 | 0,00 | -1.290,00 | 0,00 | 0,00 | -1.290,00 | 24.542,17 |
| 401303 2A00 64 | Contrato Investig., Fernando Sánchez Santed | 0,00 | 0,00 | 0,00 | 0,00 | 0,00 | 0,00 | 6.022,58 |
| 401304 2A00 64 | Contrato Investig., Rafael Lozano Ruiz | 0,00 | 0,00 | 0,00 | 0,00 | 0,00 | 0,00 | 1.869,57 |
| 401305 2A00 64 | Prestación de servicios, Cristina Cano Ortega | 0,00 | 0,00 | 0,00 | 0,00 | 0,00 | 0,00 | 640,16 |
| 401306 2A00 64 | Contrato Investig., Javier Cabello Piñar | 0,00 | 0,00 | 4.192,24 | 0,00 | 0,00 | 4.192,24 | 6.627,02 |
| 401307 2A00 64 | Contrato Investig., Juan Uribe Toril | 0,00 | 0,00 | 0,00 | 0,00 | 0,00 | 0,00 | 869,57 |
| 401308 2A00 64 | Contrato Investig., Juan Carlos Pérez Mesa | 0,00 | 0,00 | 0,00 | 0,00 | 0,00 | 0,00 | 10.869,56 |
| 401309 2A00 64 | Contrato Investig., Ángel J. Callejón Ferre | 0,00 | 0,00 | 0,00 | 0,00 | 0,00 | 0,00 | 434,78 |
| 401310 2A00 64 | Prestación de Servicios, Antonio Frías Zorrilla | 0,00 | 0,00 | 300,00 | 0,00 | 0,00 | 300,00 | 149,29 |
| 401311 2A00 64 | Contrato Investig., Juan Sebastián Fernández Prados | 0,00 | 0,00 | 0,00 | 0,00 | 0,00 | 0,00 | 2.666,60 |
| 401312 2A00 64 | Contrato Investig., Ángel Carreño Ortega | 0,00 | 0,00 | 0,00 | 0,00 | 0,00 | 0,00 | 28.782,60 |
| 401313 2A00 64 | Contrato Investig., Manuel Navarro Bernal | 0,00 | 0,00 | 30.749,00 | 0,00 | 0,00 | 30.749,00 | 97.839,41 |
| 401314 2A00 64 | Contrato Investig., Ana Araceli Peña Fernández | 0,00 | 0,00 | 0,00 | 0,00 | 0,00 | 0,00 | 1.500,00 |
| 401315 2A00 64 | Prestación de servicio, José Luis Rodríguez Blancas | 0,00 | 0,00 | 0,00 | 0,00 | 0,00 | 0,00 | 1.183,54 |



MODIFICACIONES DE CRÉDITO Y REMANENTES DE CRÉDITO

| Crédito | Descripción | Incorporaciones de crédito | Ampl. Crédito y Créd. Extraord. | Transferencias de crédito | Generación por ingresos | Bajas por anulación | Total Modificaciones | Remanente |
|----------------|--|----------------------------|---------------------------------|---------------------------|-------------------------|---------------------|----------------------|-----------|
| 401316 2A00 64 | Contrato Investig., Leonardo Cazorla Papis | 0,00 | 0,00 | 0,00 | 0,00 | 0,00 | 0,00 | 7.826,09 |
| 401317 2A00 64 | Contrato Investig., Íñigo del Guayo Castiella | 0,00 | 0,00 | 0,00 | 0,00 | 0,00 | 0,00 | 0,00 |
| 401318 2A00 64 | Prestación de servicios, Gloria Ortega López | 0,00 | 0,00 | 0,00 | 0,00 | 0,00 | 0,00 | 236,09 |
| 401319 2A00 64 | Contrato Investig., Íñigo del Guayo Castiella | 0,00 | 0,00 | 0,00 | 0,00 | 0,00 | 0,00 | 0,00 |
| 401320 2A00 64 | Contrato Investig., José Luis Martínez Vidal | 0,00 | 0,00 | 0,00 | 0,00 | 0,00 | 0,00 | 5.652,18 |
| 401321 2A00 64 | Prestación de servicio, José Ramón Ibáñez Ibáñez | 0,00 | 0,00 | 600,00 | 0,00 | 0,00 | 600,00 | 600,00 |
| 401322 2A00 64 | Contrato Investig., José Real Dato | 0,00 | 0,00 | 6.400,00 | 0,00 | 0,00 | 6.400,00 | 6.615,25 |
| 401323 2A00 64 | Contrato Investig., Miguel Ángel Mañas Rodríguez | 0,00 | 0,00 | 0,00 | 0,00 | 0,00 | 0,00 | 2.700,00 |
| 401324 2A00 64 | Contrato Investig., Antonio J. Casimiro Andújar | 0,00 | 0,00 | -900,00 | 0,00 | 0,00 | -900,00 | 961,23 |
| 401325 2A00 64 | Prestación de servicios, José Antonio Garrido Cárdenas | 0,00 | 0,00 | 0,00 | 0,00 | 0,00 | 0,00 | 237,16 |
| 401326 2A00 64 | Contrato Investig., Ángel Callejón Ferre | 0,00 | 0,00 | 22,66 | 0,00 | 0,00 | 22,66 | 926,50 |
| 401327 2A00 64 | Contrato Investig., Antonio J. Casimiro Andújar | 0,00 | 0,00 | 2.100,00 | 0,00 | 0,00 | 2.100,00 | 3.295,93 |
| 401328 2A00 64 | Contrato Investig., Manuel Navarro Bernal | 0,00 | 0,00 | 0,00 | 0,00 | 0,00 | 0,00 | 15.119,22 |
| 401329 2A00 64 | Contrato Investig., M ^a José Cazorla González | 0,00 | 0,00 | 0,00 | 0,00 | 0,00 | 0,00 | 2.874,60 |
| 401330 2A00 64 | Contrato Investig., Juan Reza Cardeña | 0,00 | 0,00 | 0,00 | 0,00 | 0,00 | 0,00 | 4.500,00 |
| 401331 2A00 64 | Contrato Investig., Javier Martínez del Río | 0,00 | 0,00 | 0,00 | 0,00 | 0,00 | 0,00 | 13.043,48 |
| 401332 2A00 64 | Contrato Investig., Pablo Campa Madrid | 0,00 | 0,00 | 0,00 | 0,00 | 0,00 | 0,00 | 869,57 |
| 401333 2A00 64 | Contrato Investig., Roberto Romero González | 0,00 | 0,00 | 0,00 | 0,00 | 0,00 | 0,00 | 1.800,00 |
| 401334 2A00 64 | Contrato Investig., Carlos Vargas Vasserot | 0,00 | 0,00 | 281,82 | 0,00 | 0,00 | 281,82 | 3.478,26 |
| 401335 2A00 64 | Contrato Investig., Miguel Urrestarazu Gavilán | 0,00 | 0,00 | -3.000,00 | 0,00 | 0,00 | -3.000,00 | 893,17 |
| 401336 2A00 64 | Contrato Investig., Virginia Pinillos Villatoro | 0,00 | 0,00 | 0,00 | 0,00 | 0,00 | 0,00 | 4.347,83 |
| 401337 2A00 64 | Contrato Investig., Antonio J. Casimiro Andújar | 0,00 | 0,00 | 0,00 | 0,00 | 0,00 | 0,00 | 4.347,83 |
| 401339 2A00 64 | Contrato Investig., Juan Francisco Mota Poveda | 0,00 | 0,00 | 0,00 | 0,00 | 0,00 | 0,00 | 2.086,96 |
| 401341 2A00 64 | Prestación Servicio, Íñigo del Guayo Castiella | 0,00 | 0,00 | 0,00 | 0,00 | 0,00 | 0,00 | 1.304,35 |
| 401342 2A00 64 | Contrato Investig., Javier Cabello Piñar | 0,00 | 0,00 | 0,00 | 0,00 | 0,00 | 0,00 | 1.478,26 |
| 401343 2A00 64 | Contrato Investig., Fernando del Moral Torres | 0,00 | 0,00 | 0,00 | 0,00 | 0,00 | 0,00 | 869,57 |
| 401344 2A00 64 | Contrato Investig., Ignacio Fernández de las Nieves | 0,00 | 0,00 | 0,00 | 0,00 | 0,00 | 0,00 | 8.664,35 |
| 401345 2A00 64 | Contrato Investig., Santiago Bonachela Castaño | 0,00 | 0,00 | 0,00 | 0,00 | 0,00 | 0,00 | 869,57 |
| 401346 2A00 64 | Contrato Investig., Francisco Gil Montoya | 0,00 | 0,00 | 0,00 | 0,00 | 0,00 | 0,00 | 869,57 |
| 401347 2A00 64 | Contrato Investig. | 0,00 | 0,00 | 0,00 | 0,00 | 0,00 | 0,00 | 1.739,13 |
| 401348 2A00 64 | Contrato Investig. | 0,00 | 0,00 | 0,00 | 0,00 | 0,00 | 0,00 | 15.450,95 |
| 401350 2A00 64 | Contrato Investig., María José Cazorla González | 0,00 | 0,00 | 0,00 | 0,00 | 0,00 | 0,00 | 2.607,83 |
| 401351 2A00 64 | Contrato Investig. | 0,00 | 0,00 | 0,00 | 0,00 | 0,00 | 0,00 | 718,65 |
| 408888 2A00 64 | Presupuesto Proyectos de Investigación | 0,00 | 0,00 | 0,00 | 0,00 | 167.036,21 | -167.036,21 | 0,00 |



MODIFICACIONES DE CRÉDITO Y REMANENTES DE CRÉDITO

| Crédito | Descripción | Incorporaciones de crédito | Ampl. Crédito y Créd. Extraord. | Transferencias de crédito | Generación por ingresos | Bajas por anulación | Total Modificaciones | Remanente |
|----------------|--|----------------------------|---------------------------------|---------------------------|-------------------------|---------------------|----------------------|------------|
| 500000 2A00 64 | Grupos de Investigación PAIDI | 0,00 | 0,00 | -151.227,21 | 130.503,72 | 0,00 | -20.723,49 | 179.276,51 |
| 500001 2A00 64 | Grupo Investig., Pablo Pumares Fernández | 1.212,37 | 0,00 | 1.676,84 | 0,00 | 0,00 | 2.889,21 | 1.114,35 |
| 500002 2A00 64 | Grupo de Inv. Miguel Guzmán Palomino | 1.042,58 | 926,70 | 1.739,11 | 0,00 | 0,00 | 3.708,39 | 3.708,39 |
| 500003 2A00 64 | Grupo de Inv. Francisco Javier Cabello Piñar | 42.953,83 | 0,00 | -116,86 | 0,00 | 0,00 | 42.836,97 | 39.349,33 |
| 500004 2A00 64 | Grupo de Inv. Francisco Javier Moyano López | 7.385,07 | 0,00 | -732,41 | 2.217,39 | 0,00 | 8.870,05 | 3.175,54 |
| 500005 2A00 64 | Grupo de Inv. Tomás Cabello García | 10.740,90 | 0,00 | 4.484,19 | 0,00 | 0,00 | 15.225,09 | 8.565,07 |
| 500006 2A00 64 | Grupo de Inv. Inés García Fernández | 3.628,29 | 0,00 | 1.500,92 | 0,00 | 0,00 | 5.129,21 | 4.593,89 |
| 500007 2A00 64 | Grupo de Inv. Amadeo Rodríguez Fernández -Alba | 32.782,45 | 0,00 | 15.903,06 | 52.810,12 | 268,52 | 101.227,11 | 16.442,81 |
| 500011 2A00 64 | Grupo de Inv. Francisco Herrera Cuadra | 6.453,32 | 0,00 | 835,79 | 0,00 | 0,00 | 7.289,11 | 7.289,11 |
| 500012 2A00 64 | Grupo de Inv. Francisco García Marcos | 1.106,22 | 0,00 | 1.947,28 | 2.089,03 | 0,00 | 5.142,53 | 1.283,93 |
| 500013 2A00 64 | Grupo de Inv. Manuel Sánchez Pérez | 12.944,50 | 0,00 | 3.124,22 | 0,00 | 0,00 | 16.068,72 | 13.434,93 |
| 500014 2A00 64 | Grupo de Inv. Fernando Martínez López | 3.987,71 | 0,00 | 3.178,91 | 0,00 | 0,00 | 7.166,62 | 5.724,40 |
| 500015 2A00 64 | Grupo de Inv. Baltasar Fernández Ramírez | 20,41 | 0,00 | 585,00 | 0,00 | 0,00 | 605,41 | 605,41 |
| 500017 2A00 64 | Grupo de Inv. Eva Mª Díez Peralta | 15.388,90 | 1.069,41 | 3.264,92 | 0,00 | 0,00 | 19.723,23 | 15.666,09 |
| 500019 2A00 64 | Grupo de Inv. Cayetano Aranda Torres | 432,14 | 0,00 | 0,00 | 0,00 | 0,00 | 432,14 | 432,14 |
| 500023 2A00 64 | Grupo de Inv. Ana Mª Pérez Vallejo | 9.968,18 | 1.758,50 | 3.852,42 | 0,00 | 0,00 | 15.579,10 | 12.141,15 |
| 500024 2A00 64 | Grupo de Inv. David Padilla Góngora | 5.554,13 | 828,11 | 2.392,85 | 0,00 | 0,00 | 8.775,09 | 1.938,31 |
| 500025 2A00 64 | Grupo de Inv. Juan Carlos Navarro Pascual | 3.733,63 | 336,71 | 3.398,31 | 0,00 | 0,00 | 7.468,65 | 3.812,85 |
| 500026 2A00 64 | Grupo de Inv. Manuel Úbeda Flores | 35.448,01 | 0,00 | 1.677,57 | 0,00 | 0,00 | 37.125,58 | 35.702,38 |
| 500028 2A00 64 | Grupo de Inv. Mª Carmen Luciano Soriano | 4.039,64 | 0,00 | 4.339,37 | 0,00 | 0,00 | 8.379,01 | 6.392,02 |
| 500029 2A00 64 | Grupo de Inv. Diego Luis Valera Martínez | 53,45 | 6.832,49 | 18.593,50 | 0,00 | 0,00 | 25.479,44 | 12.320,97 |
| 500030 2A00 64 | Grupo de Inv. Fernando Fernández Marín | 22.656,79 | 1.635,65 | 2.394,14 | 0,00 | 0,00 | 26.686,58 | 26.089,79 |
| 500031 2A00 64 | Grupo de Inv. José Andrés Moreno Ruiz | 4.114,29 | 898,60 | 747,22 | 0,00 | 0,00 | 5.760,11 | 5.240,07 |
| 500032 2A00 64 | Grupo de Inv. Ángeles Arjona Garrido | 16.793,20 | 0,00 | 2.058,17 | 0,00 | 0,00 | 18.851,37 | 18.023,54 |
| 500033 2A00 64 | Grupo de Inv. José F. Bienvenido Bárcena | 4.156,09 | 150,66 | -429,86 | 0,00 | 0,00 | 3.876,89 | 3.876,89 |
| 500034 2A00 64 | Grupo de Inv. Juan Fernández Sierra | 9.326,27 | 0,00 | 3.029,78 | 178,00 | 0,00 | 12.534,05 | 5.935,84 |
| 500035 2A00 64 | Grupo de Inv. Juan José Moreno Balcázar | 16.264,91 | 180,74 | 4.145,34 | 0,00 | 0,00 | 20.590,99 | 17.816,49 |
| 500036 2A00 64 | Grupo de Inv. Fco. Javier Batlles Garrido | 48,99 | 599,16 | 228,70 | 0,00 | 0,00 | 876,85 | 87,85 |
| 500037 2A00 64 | Grupo de Inv. Manuel Servando Romero Cano | 13.578,91 | 0,00 | 2.647,17 | 0,00 | 0,00 | 16.226,08 | 15.028,06 |
| 500038 2A00 64 | Grupo de Inv. Gabriel Nuñez Ruiz | 163,86 | 0,00 | -127,40 | 0,00 | 0,00 | 36,46 | 36,46 |
| 500040 2A00 64 | Grupo de Inv. Carmelo Rodríguez Torreblanca | 72.209,96 | 419,21 | 4.638,33 | 0,00 | 0,00 | 77.267,50 | 67.563,92 |
| 500041 2A00 64 | Grupo de Inv. Mª del Mar Ruiz Castillo | 2.265,18 | 0,00 | 556,13 | 0,00 | 0,00 | 2.821,31 | 2.821,31 |
| 500042 2A00 64 | Grupo de Inv. Fernando Sánchez Santed | 14.792,23 | 3.229,34 | 5.037,05 | 0,00 | 0,00 | 23.058,62 | 3.611,85 |
| 500043 2A00 64 | Grupo de Inv. Carlos Vargas Vasserot | 1.717,79 | 3.642,92 | 14.854,62 | 0,00 | 0,00 | 20.215,33 | 12.243,52 |



MODIFICACIONES DE CRÉDITO Y REMANENTES DE CRÉDITO

| Crédito | Descripción | Incorporaciones de crédito | Ampl. Crédito y Créd. Extraord. | Transferencias de crédito | Generación por ingresos | Bajas por anulación | Total Modificaciones | Remanente |
|-----------------|--|----------------------------|---------------------------------|---------------------------|-------------------------|---------------------|----------------------|-----------|
| 500044 2A00 64 | Grupo de Inv. Antonio Vargas Berenguel | 9.984,48 | 311,28 | 2.468,32 | 0,00 | 0,00 | 12.764,08 | 4.872,83 |
| 500045 2A00 64 | Grupo de Inv. Juan Carlos Checa Olmos | 6.599,03 | 0,00 | 9.842,60 | 0,00 | 0,00 | 16.441,63 | 15.295,09 |
| 500047 2A00 64 | Grupo de Inv. Jorge Lirola Delgado | 887,67 | 0,00 | 1.000,00 | 250,00 | 0,00 | 2.137,67 | 1.494,81 |
| 500048 2A00 64 | Grupo de Inv. Salvador Cruz Rambaud | 27.357,54 | 0,00 | 2.165,46 | 0,00 | 0,00 | 29.523,00 | 22.906,53 |
| 500049 2A00 64 | Grupo de Inv. José Manuel Ortega Egea | 4.734,13 | 0,00 | 1.077,38 | 0,00 | 0,00 | 5.811,51 | 5.811,51 |
| 500051 2A00 64 | Grupo de Inv. Francisco Agüera Vega | 12.127,42 | 1.687,57 | 10.563,37 | 0,00 | 0,00 | 24.378,36 | 10.265,36 |
| 500052 2A00 64 | Grupo de Inv. José Antonio Sánchez Pérez | 11.119,53 | 3.711,90 | 10.404,01 | 391,30 | 0,00 | 25.626,74 | 3.519,23 |
| 500053 2A00 64 | Grupo de Inv. Julio César Tello Marquina | 8.529,62 | 0,00 | 17.324,95 | 0,00 | 0,00 | 25.854,57 | 11.410,62 |
| 500053 2A00 701 | Grupo de Inv. Julio César Tello Marquina | 0,00 | 0,00 | 117,52 | 0,00 | 0,00 | 117,52 | 0,00 |
| 500055 2A00 64 | Grupo de Inv. Fernando López Ortiz | 24.251,05 | 1.771,60 | 4.954,31 | 0,00 | 0,00 | 30.976,96 | 27.701,31 |
| 500058 2A00 64 | Grupo de Inv. Jesús Isaías Gómez López | 211,61 | 0,00 | 1.116,36 | 0,00 | 0,00 | 1.327,97 | 1.327,97 |
| 500060 2A00 64 | Grupo de Inv. Alfonso Rojo Ramírez | 2.489,94 | 0,00 | 1.561,39 | 0,00 | 0,00 | 4.051,33 | 3.638,89 |
| 500061 2A00 64 | Grupo de Inv. Alvaro Sicilia Camacho | 28.121,43 | 0,00 | 2.743,99 | 0,00 | 0,00 | 30.865,42 | 26.985,72 |
| 500064 2A00 64 | Grupo de Inv. José Joaquín Céspedes Lorente | 40.902,13 | 0,00 | 29.164,37 | 0,00 | 0,00 | 70.066,50 | 57.776,29 |
| 500066 2A00 64 | Grupo de Inv. Federico García Maroto | 8.196,16 | 0,00 | 611,18 | 0,00 | 0,00 | 8.807,34 | 4.752,80 |
| 500067 2A00 64 | Grupo de Inv. M ^a Luz Puertas González | 8.252,80 | 0,00 | 1.149,83 | 0,00 | 0,00 | 9.402,63 | 8.181,62 |
| 500068 2A00 64 | Grupo de Inv. Carmen Senés Mottilla | 622,40 | 2.109,85 | 1.718,82 | 0,00 | 0,00 | 4.451,07 | 3.588,55 |
| 500069 2A00 64 | Grupo de Inv. M ^a del Carmen Caba Pérez | 14.220,48 | 0,00 | 2.773,37 | 0,00 | 0,00 | 16.993,85 | 12.626,18 |
| 500070 2A00 64 | Grupo de Inv. José Miguel Martínez López | 1.296,20 | 0,00 | 1.000,00 | 0,00 | 0,00 | 2.296,20 | 2.114,07 |
| 500071 2A00 64 | Grupo Investig., María Isabel Navas Ocaña | 0,00 | 0,00 | 384,55 | 0,00 | 0,00 | 384,55 | 384,55 |
| 500072 2A00 64 | Grupo de Inv. José Granero Molina | 13.502,54 | 2.097,45 | 2.239,47 | 0,00 | 0,00 | 17.839,46 | 8.375,51 |
| 500073 2A00 64 | Grupo de Inv. Manuel Berenguel Soria | 17.817,07 | 0,00 | 5.651,12 | 0,00 | 0,00 | 23.468,19 | 13.072,12 |
| 500074 2A00 64 | Grupo de Inv. Víctor Corchete Fernández | 4.123,28 | 0,00 | 1.628,48 | 0,00 | 0,00 | 5.751,76 | 5.136,66 |
| 500076 2A00 64 | Grupo de Inv. M ^a José Clemente Jiménez | 33.144,18 | 3.895,73 | 3.336,77 | 0,00 | 0,00 | 40.376,68 | 39.528,37 |
| 500077 2A00 64 | Grupo de Inv. Isabel Cuadrado Guirado | 9.278,65 | 0,00 | 2.902,09 | 0,00 | 0,00 | 12.180,74 | 11.919,67 |
| 500078 2A00 64 | Grupo de Inv. Encarnación Soriano Ayala | 29.683,46 | 0,00 | 64.161,48 | 0,00 | 0,00 | 93.844,94 | 57.049,44 |
| 500079 2A00 64 | Grupo de Inv. Julián Cuevas González | 18.715,90 | 0,00 | 2.001,97 | 0,00 | 0,00 | 20.717,87 | 10.501,56 |
| 500079 2A00 745 | Grupo de Inv. Julián Cuevas González | 0,00 | 0,00 | 100,00 | 0,00 | 0,00 | 100,00 | 0,00 |
| 500080 2A00 64 | Grupo de Inv. José Luis López Castro | 161,79 | 1.993,89 | 2.004,87 | 0,00 | 0,00 | 4.160,55 | 2.608,48 |
| 500081 2A00 64 | Grupo de Invt. Jesús de la Fuente Arias | 4,21 | 1.141,61 | 2.833,25 | 0,00 | 0,00 | 3.979,07 | 509,57 |
| 500082 2A00 64 | Grupo de Inv. M ^a Luisa Gallardo Pino | 16.830,59 | 2.972,48 | 5.817,01 | 6.448,70 | 2.608,70 | 29.460,08 | 25.006,22 |
| 500083 2A00 64 | Grupo de Inv. María Martínez Galera | 10.736,22 | 204,74 | 2.378,90 | 0,00 | 0,00 | 13.319,86 | 11.785,16 |
| 500084 2A00 64 | Grupo de Inv. Francisca López Ríos | 13.751,08 | 0,00 | 1.850,00 | 0,00 | 0,00 | 15.601,08 | 13.871,31 |
| 500085 2A00 64 | Grupo de Inv. Rafael Quirosa-Cheyrouze Muñoz | 4.603,49 | 583,09 | -898,49 | 0,00 | 0,00 | 4.288,09 | 855,35 |



MODIFICACIONES DE CRÉDITO Y REMANENTES DE CRÉDITO

| Crédito | Descripción | Incorporaciones de crédito | Ampl. Crédito y Créd. Extraord. | Transferencias de crédito | Generación por ingresos | Bajas por anulación | Total Modificaciones | Remanente |
|-----------------|--|----------------------------|---------------------------------|---------------------------|-------------------------|---------------------|----------------------|-----------|
| 500086 2A00 64 | Grupo de Inv. Adolfo Javier Cangas Díaz | 1.943,78 | 1.792,69 | 4.977,33 | 0,00 | 0,00 | 8.713,80 | 2.600,99 |
| 500088 2A00 64 | Grupo Investig., Luis García Fuentes | 391,64 | 0,00 | 0,00 | 0,00 | 0,00 | 391,64 | 391,64 |
| 500090 2A00 64 | Grupo de Inv. José Manuel De Amo Sánchez-Fortún | 2.054,92 | 786,36 | 800,68 | 100,00 | 0,00 | 3.741,96 | 2.378,96 |
| 500092 2A00 64 | Grupo de Inv. Manuel Fernández Pérez | 2.534,59 | 0,00 | 2.364,57 | 0,00 | 0,00 | 4.899,16 | 4.798,16 |
| 500093 2A00 64 | Grupo de Inv. Carmen Pozo Muñoz | 405,55 | 482,69 | 2.351,37 | 0,00 | 0,00 | 3.239,61 | 3.063,14 |
| 500094 2A00 64 | Grupo de Inv. Manuel Jaén García | 4.419,24 | 0,00 | 2.551,64 | 0,00 | 0,00 | 6.970,88 | 4.591,40 |
| 500094 2A00 785 | Grupo de Inv. Manuel Jaén García | 437,50 | 0,00 | 0,00 | 0,00 | 0,00 | 437,50 | 437,50 |
| 500095 2A00 64 | Grupo de Inv. Manuel Jamilena Quesada | 659,62 | 0,00 | 6.173,71 | 2.250,00 | 0,00 | 9.083,33 | 3.216,67 |
| 500096 2A00 64 | Grupo de Inv. Vicente Jara Pérez | 24.486,68 | 0,00 | 0,00 | 0,00 | 0,00 | 24.486,68 | 24.486,68 |
| 500097 2A00 64 | Grupo de Inv. Manuel Peñalver Castillo | 6.149,45 | 54,03 | 1.345,75 | 0,00 | 0,00 | 7.549,23 | 7.125,31 |
| 500098 2A00 64 | Grupo Investig., M ^a Dolores Ureña Amate | 3.016,75 | 196,84 | 2.088,53 | 0,00 | 0,00 | 5.302,12 | 4.591,39 |
| 500099 2A00 64 | Grupo de Inv. Miguel Ángel Mañas Rodríguez | 12.680,65 | 0,00 | 1.350,00 | 0,00 | 0,00 | 14.030,65 | 7.884,37 |
| 500100 2A00 64 | Grupo de Inv. Jesús María López Andrés | 598,48 | 0,00 | 0,00 | 0,00 | 0,00 | 598,48 | 598,48 |
| 500101 2A00 64 | Grupo Investig., Luis Ortiz Jiménez | 9.225,36 | 0,00 | 436,25 | 0,00 | 0,00 | 9.661,61 | 6.357,66 |
| 500102 2A00 64 | Grupo de Inv. Montserrat Sierra Fernández | 17.782,07 | 721,29 | 1.345,60 | 0,00 | 0,00 | 19.848,96 | 19.452,26 |
| 500103 2A00 64 | Grupo de Inv. Jesús Manuel Almendros Jiménez | 7.033,62 | 624,92 | 1.417,47 | 0,00 | 0,00 | 9.076,01 | 8.852,57 |
| 500104 2A00 64 | Grupo de Inv. José Francisco Fernández Sánchez | 145,60 | 0,00 | 1.334,95 | 0,00 | 0,00 | 1.480,55 | 396,98 |
| 500105 2A00 64 | Grupo de Inv. Juan Francisco Mota Poveda | 57.422,41 | 0,00 | 119.252,28 | 1.498,26 | 0,00 | 178.172,95 | 39.663,51 |
| 500106 2A00 64 | Grupo de Inv. José Antonio Torres Arriaza | 15.585,04 | 0,00 | -35,01 | 0,00 | 0,00 | 15.550,03 | 2.664,24 |
| 500107 2A00 64 | Grupo de Inv. M ^a Teresa Lao Arenas | 2.301,02 | 0,00 | 1.481,79 | 0,00 | 0,00 | 3.782,81 | 403,44 |
| 500108 2A00 64 | Grupo de Inv. José Jesús Casas Jiménez | 5.441,19 | 0,00 | 3.457,67 | 472,00 | 0,00 | 9.370,86 | 5.848,44 |
| 500109 2A00 64 | Grupo de Inv. Tesifón Parrón Carreño | 12.162,12 | 787,78 | 1.451,03 | 0,00 | 0,00 | 14.400,93 | 14.400,93 |
| 500111 2A00 64 | Grupo de Inv. M ^a Sagrario Salaberri Ramiro | 7.948,42 | 0,00 | 1.180,73 | 0,00 | 0,00 | 9.129,15 | 8.939,07 |
| 500112 2A00 64 | Grupo de Inv. Juan García García | 5.747,49 | 0,00 | 3.867,77 | 0,00 | 0,00 | 9.615,26 | 5.162,11 |
| 500113 2A00 64 | Grupo de Inv. Antonio M. Bañón Hernández | 5.324,72 | 459,29 | 1.977,93 | 0,00 | 0,00 | 7.761,94 | 7.386,49 |
| 500114 2A00 64 | Grupo Investig., Mercedes Fernández Torres | 11.907,24 | 0,00 | 942,16 | 0,00 | 0,00 | 12.849,40 | 12.849,40 |
| 500115 2A00 64 | Grupo de Inv. José Jesús Gázquez Linares | 33.352,91 | 0,00 | 14.692,95 | 5.000,00 | 0,00 | 53.045,86 | 21.800,86 |
| 500116 2A00 64 | Grupo de Inv. Luis Iribarne Martínez | 3.012,07 | 2.708,71 | 21.137,29 | 0,00 | 0,00 | 26.858,07 | 5.241,69 |
| 500117 2A00 64 | Grupo de Inv. Nieves Gómez López | 47,88 | 0,00 | -47,88 | 0,00 | 0,00 | 0,00 | 0,00 |
| 500118 2A00 64 | Grupo de Inv. Elena Jaime de Pablos | 4.111,26 | 0,00 | 1.093,46 | 1.010,00 | 0,00 | 6.214,72 | 4.163,77 |
| 500119 2A00 64 | Grupo de Inv. Ana Cámara Artigas | 11.510,88 | 896,97 | 2.193,33 | 0,00 | 0,00 | 14.601,18 | 13.629,32 |
| 500120 2A00 64 | Grupo de Inv. Ignacio Rodríguez García | 9.255,06 | 2.243,38 | 9.361,01 | 0,00 | 0,00 | 20.859,45 | 5.931,13 |
| 500122 2A00 64 | Grupo de Inv. Fernando Aguilar Torres | 2.972,38 | 397,04 | 4.993,26 | 0,00 | 0,00 | 8.362,68 | 5.352,36 |
| 500123 2A00 64 | Grupo de Inv. Joaquín Álvarez Hernández | 10.144,92 | 1.154,63 | -454,11 | 0,00 | 0,00 | 10.845,44 | 6.469,82 |



MODIFICACIONES DE CRÉDITO Y REMANENTES DE CRÉDITO

| Crédito | Descripción | Incorporaciones de crédito | Ampl. Crédito y Créd. Extraord. | Transferencias de crédito | Generación por ingresos | Bajas por anulación | Total Modificaciones | Remanente |
|-----------------|--|----------------------------|---------------------------------|---------------------------|-------------------------|---------------------|----------------------|------------|
| 500124 2A00 64 | Grupo de Inv. Consolación Gil Montoya | 5.996,05 | 644,31 | 3.946,12 | 0,00 | 0,00 | 10.586,48 | 6.414,86 |
| 500125 2A00 64 | Grupo de Inv. José Antonio Gázquez Parra | 7.307,36 | 35,00 | 860,99 | 0,00 | 0,00 | 8.203,35 | 6.281,08 |
| 500126 2A00 64 | Grupo de Inv. Rosalía Rodríguez López | 4.124,81 | 410,12 | 147,13 | 0,00 | 0,00 | 4.682,06 | 3.146,09 |
| 500126 2A00 785 | Grupo de Inv. Rosalía Rodríguez López | 0,00 | 0,00 | 500,00 | 0,00 | 0,00 | 500,00 | 0,00 |
| 500128 2A00 64 | Grupo Investig., José María Calaforra Chordi | 2.693,11 | 0,00 | 4.724,83 | 0,00 | 0,00 | 7.417,94 | 3.985,87 |
| 500128 2A00 741 | Grupo Investig., José María Calaforra Chordi | 0,00 | 0,00 | 12,70 | 0,00 | 0,00 | 12,70 | 0,00 |
| 500129 2A00 64 | Grupo de Inv. M ^a Inmaculada Gómez Becerra | 830,27 | 808,04 | 2.789,28 | 754,78 | 40,00 | 5.142,37 | 1.997,32 |
| 500130 2A00 64 | Grupo de Inv. M ^a Teresa Daza González | 2.063,22 | 0,00 | 35,93 | 0,00 | 0,00 | 2.099,15 | 1.526,85 |
| 500131 2A00 64 | Grupo de Inv. Juan Fco. Pérez Gálvez | 126.173,43 | 0,00 | 4.245,07 | 83.720,00 | 410,00 | 213.728,50 | 183.085,51 |
| 500132 2A00 64 | Grupo de Inv. Francisco Gil Cuadra | 11.797,65 | 331,29 | 3.059,50 | 0,00 | 0,00 | 15.188,44 | 11.549,19 |
| 500133 2A00 64 | Grupo de Inv. Carlos Asensio Grima | 2.033,73 | 99,89 | 2.709,52 | 0,00 | 0,00 | 4.843,14 | 3.670,03 |
| 500134 2A00 64 | Grupo Inv. J. Manuel Cimadevilla Redondo | 3.806,85 | 1.695,37 | 1.301,64 | 0,00 | 0,00 | 6.803,86 | 5.652,37 |
| 500135 2A00 64 | Grupo Investigación, Emilio Galdeano Gómez | 3.843,18 | 1.443,58 | 2.951,65 | 0,00 | 0,00 | 8.238,41 | 3.286,31 |
| 500136 2A00 64 | Grupo Investig., José Juan Carrión Martínez | 507,81 | 1.571,84 | 1.893,36 | 0,00 | 0,00 | 3.973,01 | 2.450,59 |
| 500137 2A00 64 | Grupo Investig., M ^a del Mar Campos Fernández Figares | 25.479,88 | 0,00 | 710,35 | 3.043,48 | 0,00 | 29.233,71 | 18.353,78 |
| 500138 2A00 64 | Grupo Investig., Reyes Blanco Prieto | 649,31 | 0,00 | -9,30 | 0,00 | 0,00 | 640,01 | 640,01 |
| 500139 2A00 64 | Grupo Investig., M ^a Belén Sáinz-Cantero Caparrós | 5.479,51 | 0,00 | 932,51 | 434,78 | 0,00 | 6.846,80 | 5.717,28 |
| 500140 2A00 64 | Grupo Investig., Ignacio Fernández de las Nieves | 839,19 | 3.417,51 | -47,10 | 0,00 | 0,00 | 4.209,60 | 1.421,15 |
| 500141 2A00 64 | Grupo Investig., Ana Agüera López | 2.930,86 | 6.153,03 | 17.025,69 | 0,00 | 0,00 | 26.109,58 | 22.523,48 |
| 500142 2A00 64 | Grupo Investigación, Miguel Soriano Rodríguez | 0,00 | 1.462,18 | 1.231,98 | 0,00 | 0,00 | 2.694,16 | 2.694,16 |
| 500143 2A00 64 | Grupo Investig., Fco. Gabriel Acién Fernández | 15.995,69 | 0,00 | 5.919,24 | 0,00 | 0,00 | 21.914,93 | 13.188,17 |
| 500144 2A00 64 | Grupo Investigación, Enrique García Artero | 0,00 | 1.183,76 | 2.238,74 | 0,00 | 0,00 | 3.422,50 | 1.125,78 |
| 500145 2A00 64 | Grupo Investigación, José Ángel Aznar Sánchez | 0,00 | 2.047,57 | 2.499,90 | 0,00 | 0,00 | 4.547,47 | 4.547,47 |
| 500146 2A00 64 | Grupo Investigación, M ^a Carmen Pérez Fuentes | 0,00 | 842,47 | 846,94 | 0,00 | 0,00 | 1.689,41 | 1.689,41 |
| 500174 2A00 64 | Grupo Investig., Juan José Ortells Rodríguez | 16.133,84 | 772,08 | 3.462,55 | 0,00 | 0,00 | 20.368,47 | 15.387,93 |
| 500175 2A00 64 | Grupo de Inv. Gracia Ester Martín Garzón | 4.987,68 | 0,00 | 10.001,11 | 0,00 | 0,00 | 14.988,79 | 14.588,32 |
| 500179 2A00 64 | Grupo de Inv. Catalina Martínez Padilla | 5.245,41 | 0,00 | -5.245,41 | 0,00 | 0,00 | 0,00 | 0,00 |
| 500184 2A00 64 | Grupo de Inv. Blas Torrecillas Jover | 8.105,22 | 2.230,16 | 5.070,31 | 0,00 | 0,00 | 15.405,69 | 11.381,28 |
| 500185 2A00 64 | Grupo de Inv. Isabel M ^a del Águila Cano | 3.515,71 | 59,03 | 1.319,02 | 0,00 | 0,00 | 4.893,76 | 4.663,84 |
| 500186 2A00 64 | Grupo Investig., Francisco Gonzálvez García | 0,00 | 0,00 | 4,88 | 0,00 | 0,00 | 4,88 | 4,88 |
| 500205 2A00 64 | Grupo de Inv. Jesús Gil Roales-Nieto | 76,36 | 0,00 | -53,19 | 0,00 | 0,00 | 23,17 | 23,17 |
| 500245 2A00 64 | Grupo de Inv. Luisa M ^a Arvide Cambra | 10,74 | 11,85 | 0,00 | 0,00 | 0,00 | 22,59 | 0,00 |
| 500259 2A00 64 | Grupo de Inv. Antonia Garrido Frenich | 101.486,79 | 5.067,98 | 5.006,45 | 0,00 | 0,00 | 111.561,22 | 82.256,14 |
| 500262 2A00 64 | Grupo de Inv. Joaquín Moreno Casco | 4.701,27 | 50,57 | 2.329,02 | 1.752,45 | 0,00 | 8.833,31 | 576,09 |



MODIFICACIONES DE CRÉDITO Y REMANENTES DE CRÉDITO

| Crédito | Descripción | Incorporaciones de crédito | Ampl. Crédito y Créd. Extraord. | Transferencias de crédito | Generación por ingresos | Bajas por anulación | Total Modificaciones | Remanente |
|-----------------|--|----------------------------|---------------------------------|---------------------------|-------------------------|---------------------|----------------------|-----------|
| 500284 2A00 64 | Grupo de Inv. M ^a Juana López Medina | 27.194,25 | 0,00 | 6.602,02 | 0,00 | 0,00 | 33.796,27 | 32.534,27 |
| 500303 2A00 64 | Grupo de Inv. Agustín Molina Morales | 12.880,18 | 0,00 | 1.074,93 | 0,00 | 0,00 | 13.955,11 | 5.232,73 |
| 500313 2A00 64 | Grupo de Inv. Manuel Navarro Bernal | 19.687,44 | 0,00 | 1.259,28 | 0,00 | 0,00 | 20.946,72 | 13.009,74 |
| 500328 2A00 64 | Grupo de Inv. Emilio Molina Grima | 24.335,38 | 1.750,51 | 13.239,85 | 551,63 | 0,00 | 39.877,37 | 12.611,48 |
| 500501 2A00 64 | Grupo Investig., M ^a José Sánchez-Muros Lozano | 1,57 | 0,00 | 0,00 | 0,00 | 0,00 | 1,57 | 1,57 |
| 500502 2A00 64 | Grupo Investig., Ramón Álvarez-Manzaneda | 2.638,56 | 0,00 | 0,00 | 0,00 | 0,00 | 2.638,56 | 1.653,42 |
| 500503 2A00 64 | Grupo Investig., Antonio Romerosa Nievas | 36.788,25 | 5.178,42 | 6.906,23 | 0,00 | 0,00 | 48.872,90 | 25.718,88 |
| 500505 2A00 64 | Grupo Investig., Rafael Lozano Ruiz | 10.683,99 | 332,78 | 4.276,09 | 0,00 | 0,00 | 15.292,86 | 6.873,99 |
| 500509 2A00 64 | Grupo Investig., María del Mar Espejo Muriel | 2.782,08 | 0,00 | 7.684,27 | 0,00 | 0,00 | 10.466,35 | 3.342,54 |
| 500510 2A00 64 | Grupo Investig., José Rafael Valles Calatrava | 13.839,81 | 472,37 | 1.650,44 | 0,00 | 0,00 | 15.962,62 | 14.144,33 |
| 500513 2A00 64 | Grupo Investig., Antonio Valverde | 2.203,25 | 0,00 | 7.000,00 | 0,00 | 0,00 | 9.203,25 | 5.635,25 |
| 508888 2A00 64 | Presupuesto Grupos de Investigación | 0,00 | 0,00 | 0,00 | 0,00 | 0,00 | 0,00 | 0,00 |
| 712015 2A00 64 | Acciones Integradas | 11.273,54 | 0,00 | -11.273,54 | 0,00 | 0,00 | 0,00 | 0,00 |
| 720060 2A00 2 | PCI Iberoamérica, Xavier Bolívar Lastra Bravo | 3.668,27 | 0,00 | 0,00 | 0,00 | 0,00 | 3.668,27 | 3.668,27 |
| 720093 3A00 2 | Proyecto Grundtvig 2013-1-ES1-GRU06-73293, David Padilla Góngora | 1.332,21 | 0,00 | 0,00 | 0,00 | 0,00 | 1.332,21 | 1.332,21 |
| 720094 3A00 2 | Proyecto Leonardo da Vinci , David Padilla Góngora | 370,09 | 0,00 | 0,00 | 0,00 | 0,00 | 370,09 | 183,95 |
| 720096 3A00 2 | Proyecto AACID, COOPINBU, Encarnación Fuentes Melero | 3.559,72 | 0,00 | -3.559,72 | 0,00 | 0,00 | 0,00 | 0,00 |
| 720098 3A00 16 | Proyecto OAPPE, IBRAVE | 81,09 | 0,00 | 0,00 | 0,00 | 0,00 | 81,09 | 0,03 |
| 720098 3A00 2 | Proyecto OAPPE, IBRAVE | 32,74 | 0,00 | 0,00 | 2.396,00 | 0,00 | 2.428,74 | 1.092,60 |
| 720098 3A00 64 | Proyecto OAPPE, IBRAVE | 0,01 | 0,00 | 0,00 | 0,00 | 0,00 | 0,01 | 0,01 |
| 720099 3A00 151 | Proyecto OAPPE, TEA LEAF | 0,00 | 0,00 | 91,67 | 0,00 | 0,00 | 91,67 | 0,00 |
| 720099 3A00 16 | Proyecto OAPPE, TEA LEAF | 110,99 | 0,00 | 32,96 | 0,00 | 0,00 | 143,95 | 0,00 |
| 720099 3A00 2 | Proyecto OAPPE, TEA LEAF | 11.717,69 | 0,00 | -1.424,63 | 0,00 | 0,00 | 10.293,06 | 467,33 |
| 720100 3A00 13 | Proyecto OAPPE, NEW CROPS | 0,00 | 0,00 | 2.089,13 | 0,00 | 0,00 | 2.089,13 | 0,00 |
| 720100 3A00 151 | Proyecto OAPPE, NEW CROPS | 0,00 | 0,00 | 170,73 | 0,00 | 0,00 | 170,73 | 0,00 |
| 720100 3A00 16 | Proyecto OAPPE, NEW CROPS | 0,00 | 0,00 | 757,21 | 0,00 | 0,00 | 757,21 | 29,30 |
| 720100 3A00 2 | Proyecto OAPPE, NEW CROPS | 17.754,99 | 0,00 | -3.017,07 | 0,00 | 0,00 | 14.737,92 | 14.737,92 |
| 720102 3A00 2 | Proy. Coop. Internac. ECKIMIA_ CAESCG | 6.983,77 | 0,00 | -5.677,28 | 0,00 | 0,00 | 1.306,49 | 0,00 |
| 720103 3A00 2 | Proyecto Erasmus ITG4TU | 14.739,24 | 0,00 | -1.014,00 | 15.504,00 | 0,00 | 29.229,24 | 26.922,08 |
| 720104 3A00 13 | Proyecto Erasmus + ReCULM | 0,00 | 0,00 | 11.001,45 | 0,00 | 0,00 | 11.001,45 | 2.918,59 |
| 720104 3A00 151 | Proyecto Erasmus + ReCULM | 0,00 | 0,00 | 864,44 | 0,00 | 0,00 | 864,44 | 0,00 |
| 720104 3A00 16 | Proyecto Erasmus + ReCULM | 0,00 | 0,00 | 3.249,68 | 0,00 | 0,00 | 3.249,68 | 499,34 |
| 720104 3A00 2 | Proyecto Erasmus + ReCULM | 16.912,80 | 0,00 | -14.240,68 | 0,00 | 0,00 | 2.672,12 | 415,51 |



MODIFICACIONES DE CRÉDITO Y REMANENTES DE CRÉDITO

| Crédito | Descripción | Incorporaciones de crédito | Ampl. Crédito y Créd. Extraord. | Transferencias de crédito | Generación por ingresos | Bajas por anulación | Total Modificaciones | Remanente |
|-----------------|---|----------------------------|---------------------------------|---------------------------|-------------------------|---------------------|----------------------|----------------------|
| 720105 3A00 151 | Proyecto Erasmus + BERC | 0,00 | 0,00 | 4.237,42 | 0,00 | 0,00 | 4.237,42 | 0,00 |
| 720105 3A00 16 | Proyecto Erasmus + BERC | 0,00 | 0,00 | 912,74 | 0,00 | 0,00 | 912,74 | 859,79 |
| 720105 3A00 2 | Proyecto Erasmus + BERC | 0,00 | 0,00 | -5.190,16 | 9.907,41 | 0,00 | 4.717,25 | 2.920,04 |
| 720106 3A00 13 | Proyecto AACID, 2016DEC003, Fortalecimiento Capacidades... | 0,00 | 0,00 | 7.507,16 | 0,00 | 0,00 | 7.507,16 | 5.074,30 |
| 720106 3A00 16 | Proyecto AACID, 2016DEC003, Fortalecimiento Capacidades... | 0,00 | 0,00 | 2.342,84 | 0,00 | 0,00 | 2.342,84 | 1.561,90 |
| 720106 3A00 2 | Proyecto AACID, 2016DEC003, Fortalecimiento Capacidades... | 0,00 | 0,00 | 14.186,50 | 0,00 | 0,00 | 14.186,50 | 3.991,33 |
| 720106 3A00 349 | Proyecto AACID, 2016DEC003, Fortalecimiento Capacidades... | 0,00 | 0,00 | 73,50 | 0,00 | 0,00 | 73,50 | 0,00 |
| 720106 3A00 483 | Proyecto AACID, 2016DEC003, Fortalecimiento Capacidades... | 0,00 | 0,00 | 15.000,00 | 0,00 | 0,00 | 15.000,00 | 0,00 |
| 720107 3A00 2 | Proyecto AACID, 2016DEC005, Proyecto básico de un centro de... | 0,00 | 0,00 | 29.537,70 | 0,00 | 0,00 | 29.537,70 | 23.181,62 |
| 720107 3A00 349 | Proyecto AACID, 2016DEC005, Proyecto básico de un centro de... | 0,00 | 0,00 | 114,00 | 0,00 | 0,00 | 114,00 | 12,00 |
| 720107 3A00 483 | Proyecto AACID, 2016DEC005, Proyecto básico de un centro de... | 0,00 | 0,00 | 4.500,00 | 0,00 | 0,00 | 4.500,00 | 0,00 |
| 720108 3A00 2 | Proyecto AACID, 2016DEC016, Fortalecimiento participativo... | 0,00 | 0,00 | 19.308,80 | 0,00 | 0,00 | 19.308,80 | 1.930,93 |
| 720108 3A00 64 | Proyecto AACID, 2016DEC016, Fortalecimiento participativo... | 0,00 | 0,00 | 12.691,20 | 0,00 | 0,00 | 12.691,20 | 0,00 |
| 720109 3A00 2 | Proyecto AACID, 2016DEC018, Proyecto de detección y atención... | 0,00 | 0,00 | 23.520,00 | 0,00 | 0,00 | 23.520,00 | 3.227,37 |
| 720109 3A00 349 | Proyecto AACID, 2016DEC018, Proyecto de detección y atención... | 0,00 | 0,00 | 180,00 | 0,00 | 0,00 | 180,00 | 0,00 |
| 720110 3A00 2 | Proyecto AACID, 2016DEC020, Carbón activo proveniente de la ... | 0,00 | 0,00 | 40,00 | 0,00 | 0,00 | 40,00 | 16,00 |
| 720110 3A00 64 | Proyecto AACID, 2016DEC020, Carbón activo proveniente de la ... | 0,00 | 0,00 | 24.468,00 | 0,00 | 0,00 | 24.468,00 | 9.586,52 |
| 720111 3A00 2 | Proyecto Erasmus+, CALYPSOS | 0,00 | 0,00 | -795,60 | 7.956,00 | 0,00 | 7.160,40 | 4.958,64 |
| 720112 3A00 2 | PROYECTO ERASMUS+ "Design, Do and LEAN it" (DesignDo) | 0,00 | 0,00 | 6.357,60 | 0,00 | 0,00 | 6.357,60 | 5.497,60 |
| 720113 3A00 2 | PROYECTO ERASMUS+ "Improving communication and..." (IENE7) | 0,00 | 0,00 | 5.361,30 | 0,00 | 0,00 | 5.361,30 | 3.945,18 |
| 728888 3A00 2 | Presupuesto Proyectos de Cooperación Internacional | 0,00 | 0,00 | -13.021,00 | 0,00 | 134.507,90 | -147.528,90 | 0,00 |
| | Total | 24.501.167,03 | 827.027,54 | 0,00 | 10.096.652,68 | 7.464.240,81 | 27.960.606,44 | 31.025.435,46 |

* No hay Suplementos de Crédito.

* Las Incorporaciones de Crédito se financian con Remanente de Tesorería Afectado.



* Las Ampliaciones de Crédito se financian de la siguiente manera:

- En función de la amortización de deuda prevista para el ejercicio, con remanente no afectado: 23.689,14 €
- Con anulación de presupuesto no gastado de capítulo I: 803.338,40 €

* Las Bajas por Anulación corresponden a las siguientes operaciones:

- por anulación de remanente afectado, 21.198,30 €
- por devolución de matrículas en créditos afectados, 35.603,00 €
- por anulación de presupuesto no gastado de capítulo I: 803.338,40 €
- por anulación de presupuesto finalista no incorporado, 6.604.101,11 €



*Las Generaciones por Ingresos se desglosan por subconcepto de ingresos de la siguiente manera:

| Aplicación presupuestaria | Generación crédito |
|---|--------------------|
| 320.00 Cursos de Extensión Universitaria | 1.250,00 |
| 320.01 Cursos de Enseñanzas Propias | 2.100,00 |
| 320.08 Jornadas, congresos y similares | 104.227,00 |
| 320.09 Curso Study Abroad | 95.521,06 |
| 320.99 Otros cursos y seminarios | 33.435,21 |
| 323.00 Contratos Artículo 83 L.O.U. | 90.206,07 |
| 324.00 Servicios Técnicos | 41.523,43 |
| 326.00 Servicios Deportivos Universitarios | 41.102,50 |
| 329.03 Servicios bibliotecarios | 572,02 |
| 329.04 Gestión cursos Enseñanzas Propias | 146.108,25 |
| 329.99 Otras prestaciones de servicios | 52.626,50 |
| 330.00 Venta de libros y revistas | 8.838,86 |
| 380.00 Reintegros de ejercicios cerrados | 63.744,35 |
| 381.00 Reintegros del presupuesto corriente | 2.250,04 |
| 399.04 Servicio Prevención Riesgos Laborales | 13.482,23 |
| 399.99 Otros ingresos diversos | 94.080,84 |
| 400.00 Del Ministerio para gastos corrientes | 4.996,67 |
| 410.00 De Organismos Autónomos Estatales | 448.365,46 |
| 411.00 De Organismos Autónomos de la Junta de Andalucía | 15.774,39 |
| 440.00 De Consorcios | 9.051,73 |
| 441.00 De Universidades Públicas | 142.940,00 |
| 450.05 Planes concertados atenciones extraordinarias | 891.117,00 |
| 451.00 De la Consejería de la Presidencia | 16.000,00 |
| 451.02 De la Consejería de Hacienda | 9.527,50 |
| 451.10 De la Consejería de Igualdad y Bienestar Social | 216.352,18 |
| 451.13 De la Consejería de Economía y Conocimiento | 15.000,00 |
| 459.00 De otras Comunidades Autónomas | 7.956,00 |
| 461.00 De Ayuntamientos | 5.396,00 |
| 470.00 De Entidades Financieras | 1.000,00 |
| 471.00 De empresas privadas, becas de prácticas | 801,54 |
| 479.00 De otras Empresas privadas | 39.617,95 |
| 480.00 De Familias | 50.513,54 |

| Aplicación presupuestaria | Generación crédito |
|--|----------------------|
| 481.02 De Fundaciones Universitarias | 90.716,37 |
| 481.99 De otras Instituciones | 56.795,00 |
| 495.00 Otras transferencias de la Unión Europea | 20.268,11 |
| 496.00 De fuera de la Unión Europea | 32.897,06 |
| 680.00 Reintegros de ejercicios cerrados | 7.398,66 |
| 681.00 Reintegros del presupuesto corriente | 9.305,89 |
| 700.00 Del MEC para investigación científica | 83.084,67 |
| 710.00 De Organismos Autónomos Estatales | 135.550,96 |
| 711.00 De OO.AA. De la Junta | 38.485,14 |
| 740.00 De Consorcios | 1.173,66 |
| 741.00 De Universidades Públicas | 72.365,40 |
| 750.00 De la Consejería para investigación | 5.942.974,62 |
| 750.09 Otras inversiones | 370.190,52 |
| 761.00 De Ayuntamientos | 79.675,69 |
| 779.00 De otras empresas privadas | 700,00 |
| 780.00 De Familias | 793,05 |
| 781.03 De otras Fundaciones | 117.894,37 |
| 781.99 De otras instituciones sin fines de lucro | 133.055,71 |
| 796.00 Otras transferencias fuera de la Unión Europea | 10.192,40 |
| 821.00 Reintegro de préstamos concedidos al personal a l/p | 50.445,72 |
| 921.01 De Entes del Sector Público | 177.211,36 |
| TOTAL | 10.096.652,68 |



| MODIFICACIONES DE CRÉDITO DE 2017 cuya aprobación le corresponde al CONSEJO SOCIAL | | | | | | | |
|--|-------|----------------|---|----------|---|---------------|-------------|
| Documento | Tipo | Crédito | Descripción centro de gasto | Importe | Concepto | TOTAL: | 23.542,75 € |
| | | | | | | AUTORIZACIÓN | |
| 2017000006506 | CARGO | 170004 1A20 2 | Departamento de Economía y Empresa | 814,82 | EXP. 52, TRANSF. AL CG 500.094, FACTURAS TRADUCCION ARTICULO PUBLIC EXPENDITURE AND DEFICIT IN SPAIN | ENERO/FEBRERO | |
| 2017000006507 | ABONO | 500094 2A00 64 | Grupo de Inv. Manuel Jaén García | 814,82 | EXP. 52, TRANSF. DEL CG 170.004, FACTURAS TRADUCCION ARTICULO PUBLIC EXPENDITURE AND DEFICIT IN SPAIN | ENERO/FEBRERO | |
| 2017000006516 | ABONO | 300854 2A00 64 | Proyecto Investig. PSI2014-59610-P, Carmen Luciano Soriano | 174,91 | EXP. 53, TRANSF. DEL CG 170.012, COMPENSACION CARGO NO ELEGIBLE | ENERO/FEBRERO | |
| 2017000006518 | CARGO | 170012 1A20 2 | Departamento de Psicología | 174,91 | EXP. 53, TRANSF. AL CG 300.854, COMPENSACION CARGO NO ELEGIBLE | ENERO/FEBRERO | |
| 2017000006521 | CARGO | 170012 1A20 2 | Departamento de Psicología | 300,00 | EXP. 112, TRANSF. AL CG 500.129, AYUDA ORGANIZACION SEMINARIO APLICACION DE REALIDAD VIRTUAL... | ENERO/FEBRERO | |
| 2017000006522 | ABONO | 500129 2A00 64 | Grupo de Inv. Mª Inmaculada Gómez Becerra | 300,00 | EXP. 112, TRANSF. DEL CG 170.012, AYUDA ORGANIZACION SEMINARIO APLICACION DE REALIDAD VIRTUAL... | ENERO/FEBRERO | |
| 2017000006524 | CARGO | 170006 1A20 2 | Departamento de Enfermería, Fisioterapia y Medicina | 200,00 | EXP. 360, TRANSF. AL CG 500.024, COLABORACION I CONGRESO INTERNACIONAL DE SALUD Y CICLO VITAL. AVANC | ENERO/FEBRERO | |
| 2017000006525 | ABONO | 500024 2A00 64 | Grupo de Inv. David Padilla Góngora | 200,00 | EXP. 360, TRANSF. DEL CG 170.006, COLABORACION I CONGRESO INTERNACIONAL DE SALUD Y CICLO VITAL. AVANC | ENERO/FEBRERO | |
| 2017000006527 | CARGO | 170013 1A20 2 | Departamento de Química y Física | 344,00 | EXP. 408, TRANSF. AL CG 300.807, DEVOLUCION COSTE MATERIAL PARA TFC 2016 | MARZO | |
| 2017000006541 | ABONO | 300807 2A00 64 | Proyecto Investig., Ignacio Fernández de las Nieves | 344,00 | EXP. 408, TRANSF. DEL CG 170.013, DEVOLUCION COSTE MATERIAL PARA TFG 2016 | MARZO | |
| 2017000010567 | CARGO | 170013 1A20 2 | Departamento de Química y Física | 1.116,37 | EXP. 636, TRANSF. DEL CG 170.013 AL 400.999, DEVOLUCION COSTE MATERIAL PARA | MARZO | |
| 2017000010568 | ABONO | 400999 2A00 64 | Contrato de Inv. Ignacio Rodríguez García | 1.116,37 | EXP. 636, TRANSF. DEL CG 170.013 AL 400.999, DEVOLUCION COSTE MATERIAL PARA | MARZO | |
| 2017000010570 | CARGO | 170013 1A20 2 | Departamento de Química y Física | 400,44 | EXP. 637, TRANSF. DEL CG 170.013 AL 401.054, DEVOLUCION COSTE MATERIAL PARA | MARZO | |
| 2017000010572 | ABONO | 401054 2A00 64 | Prestación de servicios, Ignacio Fernández de las Nieves | 400,44 | EXP. 637, TRANSF. DEL CG 170.013 AL 401.054, DEVOLUCION COSTE MATERIAL PARA | MARZO | |
| 2017000010575 | CARGO | 122550 3A00 2 | Vicerrectorado de Extensión Universitaria y Deportes | 1.240,00 | EXP. 771, TRANSF. DEL CG 122.550 AL 500.017, COLABORACIÓN ACTIVIDAD "JORNADA DE CONFERENCIAS - CINE | MARZO | |
| 2017000010577 | ABONO | 500017 2A00 64 | Grupo de Inv. Eva Mª Díez Peralta | 1.240,00 | EXP. 771, TRANSF. DEL CG 122.550 AL 500.017, COLABORACIÓN ACTIVIDAD "JORNADA DE CONFERENCIAS - CINE | MARZO | |
| 2017000010580 | CARGO | 122550 3A00 2 | Vicerrectorado de Extensión Universitaria y Deportes | 1.050,00 | EXP. 772, TRANSF. DEL CG 122.550 AL 500.108, COLABORACIÓN ACTIVIDAD "II CICLO DE TERTULIAS SOBRE CIE | ABRIL | |
| 2017000010581 | ABONO | 500108 2A00 64 | Grupo de Inv. José Jesús Casas Jiménez | 1.050,00 | EXP. 772, TRANSF. DEL CG 122.550 AL 500.108, COLABORACIÓN ACTIVIDAD "II CICLO DE TERTULIAS SOBRE CIE | ABRIL | |
| 2017000010587 | CARGO | 170012 1A20 2 | Departamento de Psicología | 884,00 | EXP. 1114, TRANSFERENCIA ENTRE CENTROS DE GASTO PARA COMPENSACIÓN DEL ABONO DEL CURSO EXPERTO EN PSI | ABRIL | |
| 2017000010589 | ABONO | 500078 2A00 64 | Grupo de Inv. Encarnación Soriano Ayala | 884,00 | EXP. 1114, TRANSFERENCIA ENTRE CENTROS DE GASTO PARA COMPENSACIÓN DEL ABONO DEL CURSO EXPERTO EN PSI | ABRIL | |
| 2017000013614 | CARGO | 170007 1A20 2 | Departamento de Filología | 1.900,00 | EXP. 1238, TRANSF. DEL CG 170.007 AL 500.509, APORTACIÓN DEL DEPARTAMENTO DE FILOLOGÍA A LA REVISTA | ABRIL | |
| 2017000013564 | ABONO | 500509 2A00 64 | Grupo Investig., María del Mar Espejo Muriel | 1.900,00 | EXP. 1238, TRANSF. DEL C.G.170.007, APORTACIÓN DEL DEPARTAMENTO A LA REVISTA ORALIA. | ABRIL | |
| 2017000013616 | CARGO | 170012 1A20 2 | Departamento de Psicología | 406,00 | EXP. 1287, TRANSF. AL CG 500.112, COMPENSACIÓN GASTOS PUBLICACIONES DE IRENE LEÓN ESTRADA | ABRIL | |
| 2017000013568 | ABONO | 500112 2A00 64 | Grupo de Inv. Juan García García | 406,00 | EXP. 1287, TRANSF. DEL CG 170.012, COMPENSACIÓN GASTOS PUBLICACIONES DE IRENE LEÓN ESTRADA | ABRIL | |
| 2017000013618 | CARGO | 170012 1A20 2 | Departamento de Psicología | 712,03 | EXP. 1288, TRANSF. DEL CG 170.012 AL 500.112, COMPENSACIÓN GASTOS PUBLICACIONES DE Mª DOLORES ROLDÁN | ABRIL | |
| 2017000013571 | ABONO | 500112 2A00 64 | Grupo de Inv. Juan García García | 712,03 | EXP. 1288, TRANSF. DEL C.G.170.012 EN CONCEPTO DE COMPENSACIÓN DE GASTOS DE PUBLICACIONES DE LA PROFE | ABRIL | |
| 2017000013620 | CARGO | 170012 1A20 2 | Departamento de Psicología | 684,09 | EXP. 1290, TRANSF. DEL CG 170.012 AL 500.028, COMPENSACIÓN GASTOS ESTANCIA DE CARMEN LUCIANO SORIANO | ABRIL | |
| 2017000013621 | ABONO | 500028 2A00 64 | Grupo de Inv. Mª Carmen Luciano Soriano | 684,09 | EXP. 1290, TRANSF. DEL CG 170.012 AL 500.028, COMPENSACIÓN GASTOS ESTANCIA DE CARMEN LUCIANO SORIANO | ABRIL | |
| 2017000013623 | CARGO | 170007 1A20 2 | Departamento de Filología | 350,00 | EXP. 1596, TRANSF. DEL CG 170.007 AL 500.510, GASTOS ESTANCIA DE INVESTIGACIÓN DE JOSÉ VALLES CALATR | ABRIL | |
| 2017000013624 | ABONO | 500510 2A00 64 | Grupo Investig., José Rafael Valles Calatrava | 350,00 | EXP. 1596, TRANSF. DEL CG 170.007 AL 500.510, GASTOS ESTANCIA DE INVESTIGACIÓN DE JOSÉ VALLES CALATR | ABRIL | |
| 2017000017586 | CARGO | 170010 1A20 2 | Departamento de Ingeniería | 4.013,28 | EXP. 1737, TRANSF. AL 401.182, AYUDA DPTO. PARA REPARACIÓN DE UNA MÁQUINA DE LABORATORIO (HPLC) UTIL | ABRIL | |
| 2017000017588 | ABONO | 401182 2A00 64 | Contrato Investig., Emilio Molina Grima | 4.013,28 | EXP. 1737, TRANSF. DEL CG 170.010 , AYUDA DPTO. PARA REPARACIÓN DE UNA MÁQUINA DE LABORATORIO (HPLC) | ABRIL | |
| 2017000017592 | CARGO | 170004 1A20 2 | Departamento de Economía y Empresa | 690,00 | EXP. 1810, TRANSF. AL 401.188, PAGO PARCIAL PUBLICACIÓN ARTÍCULO DE EMILIO GALDEANO GÓMEZ Y JUAN CAR | ABRIL | |
| 2017000017595 | ABONO | 401188 2A00 64 | Contrato Investig., Ángel Carreño Ortega | 690,00 | EXP. 1810, TRANSF. DEL CG 170.004, PAGO PARCIAL PUBLICACIÓN ARTÍCULO DE EMILIO GALDEANO GÓMEZ Y JUAN | ABRIL | |
| 2017000017601 | CARGO | 122558 3A00 2 | Actividades Culturales | 660,10 | EXP. 1852, TRANSF. AL 500.083, OLIMPIADAS DE QUÍMICA 2017 | ABRIL | |
| 2017000017604 | ABONO | 500083 2A00 64 | Grupo de Inv. María Martínez Galera | 660,10 | EXP. 1852, TRANSF. DEL CG 122.558, OLIMPIADAS DE QUÍMICA 2017 | ABRIL | |
| 2017000017609 | CARGO | 122558 3A00 2 | Actividades Culturales | 300,00 | EXP. 1930, TRANSF. AL 401.202, COLABORACIÓN ACTIVIDAD "EL MAESTRO COMO EDUCADOR EMOCIONAL Y PROMOTOR | MAYO | |
| 2017000017610 | ABONO | 401202 2A00 64 | Contrato Investig., Antonio J. Casimiro Andújar y M.A.Rguez.Pérez | 300,00 | EXP. 1930, TRANSF. DEL CG 122.558 , COLABORACIÓN ACTIVIDAD "EL MAESTRO COMO EDUCADOR EMOCIONAL Y PRO | MAYO | |
| 2017000017614 | CARGO | 170004 1A20 2 | Departamento de Economía y Empresa | 144,90 | EXP. 1978, TRANSF. AL 401.188, PAGO PARCIAL PUBLICACIÓN ARTÍCULO DE EMILIO GALDEANO GÓMEZ Y JUAN CAR | MAYO | |
| 2017000017616 | ABONO | 401188 2A00 64 | Contrato Investig., Ángel Carreño Ortega | 144,90 | EXP. 1978, TRANSF. DEL CG 170.004 , PAGO PARCIAL PUBLICACIÓN ARTÍCULO DE EMILIO GALDEANO GÓMEZ Y JUA | MAYO | |
| 2017000017619 | CARGO | 122558 3A00 2 | Actividades Culturales | 1.048,70 | EXP. 2127, TRANSF. AL 500.144, COLABORACIÓN ACTIVIDAD "EJERCICIO FÍSICO Y OBESIDAD, ¿QUÉ NOS DICE LA | MAYO | |
| 2017000017622 | ABONO | 500144 2A00 64 | Grupo Investigación, Enrique García Artero | 1.048,70 | EXP. 2127, TRANSF. DEL CG 122.558 , COLABORACIÓN ACTIVIDAD "EJERCICIO FÍSICO Y OBESIDAD, ¿QUÉ NOS DI | MAYO | |



| MODIFICACIONES DE CRÉDITO DE 2017 cuya aprobación le corresponde al CONSEJO SOCIAL | | | | | | |
|--|-------|----------------|---|---------|---|------------------------------------|
| Documento | Tipo | Crédito | Descripción centro de gasto | Importe | Concepto | TOTAL: 23.542,75 € AUTORIZACIÓN |
| 2017000024366 | CARGO | 170004 1A20 2 | Departamento de Economía y Empresa | 520,89 | EXP. 2338, TRANSF. DEL CG 170.004 AL 500.094, AYUDA POR ASISTENCIA A CONGRESO EN IBIZA | JUNIO |
| 2017000024367 | ABONO | 500094 2A00 64 | Grupo de Inv. Manuel Jaén García | 520,89 | EXP. 2338, TRANSF. DEL CG 170.004 , AYUDA POR ASISTENCIA A CONGRESO EN IBIZA | JUNIO |
| 2017000024369 | CARGO | 170005 1A20 2 | Departamento de Educación | 367,60 | EXP. 2939, TRANSF. AL C.G. 500132 POR "REVISIÓN DE UNA TRADUCCIÓN DE FRANCISCO GIL CUADRA". | JUNIO |
| 2017000024370 | ABONO | 500132 2A00 64 | Grupo de Inv. Francisco Gil Cuadra | 367,60 | EXP. 2939, TRANSF. DEL C.G. 170005 POR "REVISIÓN DE UNA TRADUCCIÓN DE FRANCISCO GIL CUADRA". | JUNIO |
| 2017000024372 | CARGO | 170005 1A20 2 | Departamento de Educación | 786,50 | EXP. 2940, TRANSF. AL C.G. 500132 POR "REVISIÓN DE UNA TRADUCCIÓN DE FRANCISCO GIL CUADRA E ISABEL | JULIO (1/2) |
| 2017000024373 | ABONO | 500132 2A00 64 | Grupo de Inv. Francisco Gil Cuadra | 786,50 | EXP. 2940, TRANSF. DEL C.G. 170005 POR "REVISIÓN DE UNA TRADUCCIÓN DE FRANCISCO GIL CUADRA E ISABEL | JULIO (1/2) |
| 2017000024375 | CARGO | 160203 1A20 2 | Facultad de Ciencias de la Educación | 300,00 | EXP. 2942, TRANSF. AL C.G. 401310 PARA PAGOS ACTIVIDAD "GEOFLEXIA" DE LA SEMANA DE LA CIENCIA. | JULIO (1/2) |
| 2017000024376 | ABONO | 401310 2A00 64 | Prestación de Servicios, Antonio Frías Zorrilla | 300,00 | EXP. 2942, TRANSF. DEL C.G. 160203 PARA PAGOS ACTIVIDAD "GEOFLEXIA" DE LA SEMANA DE LA CIENCIA. | JULIO (1/2) |
| 2017000024736 | CARGO | 170012 1A20 2 | Departamento de Psicología | 300,00 | EXP. 2990, TRANSF. AL 500.078, COMPENSACIÓN ABONO CURSO EXPERTO EN PSICOMOTRICIDAD Y NEUROMOTRICIDA | JULIO (1/2) |
| 2017000024737 | ABONO | 500078 2A00 64 | Grupo de Inv. Encarnación Soriano Ayala | 300,00 | EXP. 2990, TRANSF. DEL CG 170.012, COMPENSACIÓN ABONO CURSO EXPERTO EN PSICOMOTRICIDAD Y NEUROMOTRIC | JULIO (1/2) |
| 2017000030828 | CARGO | 170007 1A20 2 | Departamento de Filología | 455,12 | EXP. 3324, TRANSF. AL C.G. 500509 PARA GASTOS CONGRESO HISTORIA DE LA LENGUA ESPAÑOLA A CELEBRAR EN | JULIO (1/2) |
| 2017000030830 | ABONO | 500509 2A00 64 | Grupo Investig., María del Mar Espejo Muriel | 455,12 | EXP. 3324, TRANSF. DEL C.G. 170007 PARA GASTOS CONGRESO HISTORIA DE LA LENGUA ESPAÑOLA A CELEBRAR E | JULIO (1/2) |
| 2017000030861 | CARGO | 170012 1A20 2 | Departamento de Psicología | 495,00 | EXP. 3325, TRANSF. DEL C.G. 170012 AL C.G. 500077 PARA AYUDA AL PAGO DE PUBLICACIONES CIENTÍFICOS. | JULIO (2/2) |
| 2017000030863 | ABONO | 500077 2A00 64 | Grupo de Inv. Isabel Cuadrado Guirado | 495,00 | EXP. 3325, TRANSF. DEL C.G. 170012 PARA AYUDA AL PAGO DE PUBLICACIONES CIENTÍFICOS. | JULIO (2/2) |
| 2017000030866 | CARGO | 170012 1A20 2 | Departamento de Psicología | 500,00 | EXP. 3326, TRANSF. AL C.G. 500099 POR CONVOCATORIA GRUPOS DOCENTES. | JULIO (2/2) |
| 2017000030867 | ABONO | 500099 2A00 64 | Grupo de Inv. Miguel Ángel Mañas Rodríguez | 500,00 | EXP. 3326, TRANSF. DEL C.G. 170012 POR CONVOCATORIA GRUPOS DOCENTES. | JULIO (2/2) |
| 2017000030869 | CARGO | 160500 1A20 2 | Escuela Superior de Ingeniería | 300,00 | EXP. 3491, TRANSF. AL C.G. 500095 PARA SUBVENCIÓN CURSO TECHNICAL TRAINING CEIA3. | SEPTIEMBRE |
| 2017000030872 | ABONO | 500095 2A00 64 | Grupo de Inv. Manuel Jamilena Quesada | 300,00 | EXP. 3491, TRANSF. DEL C.G. 160500 PARA SUBVENCIÓN CURSO TECHNICAL TRAINING CEIA3. | SEPTIEMBRE |
| 2017000030876 | CARGO | 170004 1A20 2 | Departamento de Economía y Empresa | 484,00 | EXP. 3611, TRANSF. AL C.G. 500094 PARA AYUDA COMPRA SOFTWARE ECONOMETRICS TOOLBOX Y WAVELET TOOLBOX. | SEPTIEMBRE |
| 2017000030879 | ABONO | 500094 2A00 64 | Grupo de Inv. Manuel Jaén García | 484,00 | EXP. 3611, TRANSF. DEL C.G. 170004 PARA AYUDA COMPRA SOFTWARE ECONOMETRICS TOOLBOX Y WAVELET TOOLBOX | SEPTIEMBRE |
| 2017000030882 | CARGO | 160203 1A20 2 | Facultad de Ciencias de la Educación | 400,00 | EXP. 3708, TRANSF. DEL C.G. 160203 AL C.G. 500115 PARA PUBLICACIÓN EN LA REVISTA CIENTÍFICA "EJHR". | SEPTIEMBRE |
| 2017000030883 | ABONO | 500115 2A00 64 | Grupo Investig., María del Mar Molero Jurado | 400,00 | EXP. 3708, TRANSF. DEL C.G. 160203 PARA PUBLICACIÓN EN LA REVISTA CIENTÍFICA "EJHR". | SEPTIEMBRE |
| 2017000030888 | CARGO | 160203 1A20 2 | Facultad de Ciencias de la Educación | 400,00 | EXP. 3709, TRANSF. AL C.G. 500115 PARA PAGOS EN LA PUBLICACIÓN REVISTA CIENTÍFICA "EJIHPE". | SEPTIEMBRE |
| 2017000030890 | ABONO | 500115 2A00 64 | Grupo Investig., María del Mar Molero Jurado | 400,00 | EXP. 3709, TRANSF. DEL C.G. 160203 PARA PAGOS EN LA PUBLICACIÓN REVISTA CIENTÍFICA "EJIHPE". | SEPTIEMBRE |
| 2017000030896 | CARGO | 160203 1A20 2 | Facultad de Ciencias de la Educación | 400,00 | EXP. 3710, TRANSF. AL C.G. 500115 PARA PAGOS REALIZADOS EN LA PUBLICACIÓN DE LA REVISTA CIENTÍFICA | SEPTIEMBRE |
| 2017000030898 | ABONO | 500115 2A00 64 | Grupo Investig., María del Mar Molero Jurado | 400,00 | EXP. 3710, TRANSF. DEL C.G. 160203 PARA PAGOS REALIZADOS EN LA PUBLICACIÓN DE LA REVISTA CIENTÍFICA " | SEPTIEMBRE |
| 2017000030903 | CARGO | 160203 1A20 2 | Facultad de Ciencias de la Educación | 400,00 | EXP. 3711, TRANSF. AL C.G. 500115 PARA PAGOS EN LA PUBLICACIÓN REVISTA CIENTÍFICA "EJPAD". | OCT.-NOV. |
| 2017000030904 | ABONO | 500115 2A00 64 | Grupo Investig., María del Mar Molero Jurado | 400,00 | EXP. 3711, TRANSF. DEL C.G. 160203 PARA PAGOS EN LA PUBLICACIÓN REVISTA CIENTÍFICA "EJPAD". | OCT.-NOV. |



2. DESVIACIONES DE FINANCIACIÓN

DESVIACIONES DE FINANCIACIÓN

| Crédito | Descripción | Desviaciones positivas | Desviaciones negativas | Desviaciones acumuladas positivas | Desviaciones acumuladas negativas |
|-----------------|---|------------------------|------------------------|-----------------------------------|-----------------------------------|
| 110000 1B00 11 | Consejo Social | 2,98 | 0,00 | 2,98 | 0,00 |
| 110000 1B00 16 | Consejo Social | 5,65 | 0,00 | 5,79 | 0,00 |
| 110000 1B00 2 | Consejo Social | 6.605,53 | 0,00 | 26.092,31 | 0,00 |
| 110000 1B00 470 | Consejo Social | 0,00 | 0,00 | 0,00 | 0,00 |
| 110000 1B00 482 | Consejo Social | 0,00 | 0,00 | 0,00 | 0,00 |
| 110000 1B00 60 | Consejo Social | 0,00 | 0,00 | 0,00 | 0,00 |
| 111000 1A20 11 | Nómina General | 0,00 | 0,00 | 0,00 | 19.774,68 |
| 111000 1A20 12 | Nómina General | 0,00 | 0,00 | 0,00 | 497.248,57 |
| 111000 1A20 13 | Nómina General | 0,00 | 0,00 | 0,00 | 311.614,32 |
| 111000 1A20 150 | Nómina General | 0,00 | 0,00 | 0,00 | 222.408,60 |
| 111000 1A20 151 | Nómina General | 0,00 | 0,00 | 0,00 | 0,00 |
| 111000 1A20 16 | Nómina General | 0,00 | 0,00 | 0,00 | 221.667,36 |
| 111000 1A20 2 | Nómina General | 0,00 | 0,00 | 0,00 | 16.901,51 |
| 111001 1A20 2 | Gastos Estructurales | 0,00 | 0,00 | 0,00 | 253.316,62 |
| 111005 1A20 2 | Colaboración Social | 0,00 | 0,00 | 0,00 | 21.471,79 |
| 111006 1A20 151 | Gastos Generales Funcionamiento | 0,00 | 0,00 | 0,00 | 0,00 |
| 111006 1A20 16 | Gastos Generales Funcionamiento | 0,00 | 0,00 | 0,00 | 1.631,10 |
| 111006 1A20 2 | Gastos Generales Funcionamiento | 0,00 | 0,00 | 18.830,20 | 15.770,95 |
| 111006 1A20 342 | Gastos Generales Funcionamiento | 0,00 | 0,00 | 0,00 | 0,00 |
| 111006 1A20 400 | Gastos Generales Funcionamiento | 0,00 | 0,00 | 0,00 | 0,00 |
| 111006 1A20 482 | Gastos Generales Funcionamiento | 0,00 | -2.120,94 | 995,70 | 0,00 |
| 111006 1A20 60 | Gastos Generales Funcionamiento | 4,38 | 0,00 | 4,38 | 5,03 |
| 111006 1A20 64 | Gastos Generales Funcionamiento | 0,00 | 0,00 | 0,00 | 72.600,00 |
| 111008 1A20 2 | Primas de seguros | 0,00 | 0,00 | 5.081,67 | 9.636,58 |
| 111009 1A20 16 | Acción Social | 0,00 | 0,00 | 0,00 | 3.287,41 |
| 111016 1A20 2 | Planes Concertados | 118.689,52 | 0,00 | 611.384,77 | 0,00 |
| 111016 1A20 441 | Planes Concertados | 0,00 | 0,00 | 55.808,00 | 0,00 |
| 111016 1A20 62 | Planes Concertados | 1.324,00 | 0,00 | 1.324,00 | 0,00 |
| 111016 1A20 64 | Planes Concertados | 169.740,81 | 0,00 | 169.740,81 | 0,00 |
| 111020 1A20 2 | Retenciones de Cursos | 0,00 | -133.589,21 | 9.515,49 | 0,00 |
| 111021 1A20 2 | Provisiones | 942,67 | 0,00 | 942,67 | 765,17 |
| 111021 1A20 342 | Provisiones | 0,00 | 0,00 | 0,00 | 0,00 |
| 111021 1A20 64 | Provisiones | 0,00 | -84.959,32 | 57.113,57 | 0,00 |
| 111021 1A20 700 | Provisiones | 10.155,01 | 0,00 | 10.155,01 | 0,00 |
| 111021 1A20 750 | Provisiones | 271,73 | 0,00 | 271,73 | 0,00 |
| 111021 1A20 911 | Provisiones | 0,00 | 0,00 | 0,00 | 0,00 |
| 111022 1A20 2 | Transferencia a Organismos | 0,00 | 0,00 | 0,00 | 0,00 |
| 111022 1A20 441 | Transferencia a Organismos | 0,00 | 0,00 | 0,00 | 0,00 |
| 111022 1A20 450 | Transferencia a Organismos | 0,00 | 0,00 | 0,00 | 0,00 |
| 111022 1A20 485 | Transferencia a Organismos | 0,00 | 0,00 | 238,42 | 74.490,14 |
| 111023 1A20 2 | S. de Prevención de Riesgos y Salud Laboral | 0,00 | 0,00 | 5.316,49 | 40.405,42 |
| 111023 1A20 60 | S. de Prevención de Riesgos y Salud Laboral | 0,00 | 0,00 | 0,00 | 0,00 |
| 111024 1A20 2 | Integración TEUS y otros | 0,00 | 0,00 | 123.825,83 | 0,00 |
| 111025 1A20 2 | Prácticums | 0,00 | 0,00 | 0,00 | 3.054,36 |
| 111025 1A20 484 | Prácticums | 0,00 | -2.622,00 | 100,00 | 0,00 |
| 111026 1A20 2 | Servicios PITA y CSIC | 0,00 | -75.060,29 | 148.212,48 | 0,00 |
| 111027 1A20 2 | Actividades de Coordinación Universitaria | 122.449,82 | 0,00 | 462.545,63 | 0,00 |
| 111029 1A20 481 | Encomiendas de Gestión | 0,00 | 0,00 | 3.740,60 | 0,00 |

DESVIACIONES DE FINANCIACIÓN

| Crédito | Descripción | Desviaciones positivas | Desviaciones negativas | Desviaciones acumuladas positivas | Desviaciones acumuladas negativas |
|-----------------|---|------------------------|------------------------|-----------------------------------|-----------------------------------|
| 111029 1A20 485 | Encomiendas de Gestión | 0,00 | 0,00 | 300,68 | 0,00 |
| 111030 1A20 485 | Fundación UAL Anecoop | 0,00 | 0,00 | 248,73 | 0,00 |
| 111031 1A20 831 | Préstamos Reintegrables Acción Social | 33.075,88 | 0,00 | 45.540,22 | 4.933,89 |
| 111032 1A20 2 | Convenio Cajamar-UAL | 0,00 | 0,00 | 0,00 | 0,00 |
| 111034 1A20 64 | Subvención IE 56828 FINCA UAL-ANECOOP | 0,00 | 0,00 | 12.918,78 | 0,00 |
| 111036 1A20 2 | Apoyo a Centros y Departamentos | 0,00 | 0,00 | 0,00 | 0,00 |
| 111036 1A20 64 | Apoyo a Centros y Departamentos | 0,00 | 0,00 | 0,00 | 52,76 |
| 111037 1A20 2 | Apoyo a Grados en implantación | 0,00 | 0,00 | 0,00 | 0,00 |
| 111037 1A20 60 | Apoyo a Grados en implantación | 0,00 | 0,00 | 0,00 | 0,00 |
| 111038 1A20 2 | Acciones orientadas a la estrategia de universidad multicultural | 399,41 | 0,00 | 399,41 | 0,00 |
| 111039 1A20 2 | Acciones orientadas a la estrategia de vinculación de la form... | 2,57 | 0,00 | 2,57 | 1,09 |
| 111040 1A20 151 | Acciones orientadas a apoyar la gestión educativa con herram... | 0,00 | 0,00 | 0,00 | 0,00 |
| 111040 1A20 2 | Acciones orientadas a apoyar la gestión educativa con herram... | 0,01 | 0,00 | 0,01 | 0,01 |
| 111041 1A20 2 | Acciones orientadas a la estrategia de promoción de la univ. en.. | 0,00 | 0,00 | 0,00 | 0,00 |
| 111042 1A20 16 | Acciones jurídicas | 0,00 | 0,00 | 0,00 | 0,00 |
| 111042 1A20 2 | Acciones jurídicas | 0,00 | 0,00 | 0,00 | 0,00 |
| 111042 1A20 342 | Acciones jurídicas | 0,00 | 0,00 | 0,00 | 0,00 |
| 111042 1A20 483 | Acciones jurídicas | 0,00 | 0,00 | 0,00 | 0,00 |
| 111043 1A20 342 | Acciones tributarias y otros | 0,00 | 0,00 | 0,00 | 0,00 |
| 111043 1A20 400 | Acciones tributarias y otros | 0,00 | 0,00 | 0,00 | 0,00 |
| 111044 1A20 2 | Expediente electrónico | 0,00 | 0,00 | 0,00 | 0,00 |
| 111044 1A20 60 | Expediente electrónico | 0,00 | 0,00 | 0,00 | 0,00 |
| 111050 1A20 500 | Fondo de Contingencia | 0,00 | 0,00 | 0,00 | 23.814,11 |
| 111060 1A20 2 | Ingresos pendientes de reparto - Junta | 8.216,71 | 0,00 | 38.418,37 | 0,00 |
| 111070 1A20 2 | Sistemas informáticos, mantenimiento | 0,00 | 0,00 | 12.185,51 | 92.399,53 |
| 111070 1A20 60 | Sistemas informáticos, mantenimiento | 971,43 | 0,00 | 13.799,88 | 2.826,61 |
| 111070 1A20 64 | Sistemas informáticos, mantenimiento | 0,00 | 0,00 | 45.671,85 | 21.094,47 |
| 111071 1A20 2 | Telefonía | 1.586,28 | 0,00 | 1.701,51 | 8.203,12 |
| 111071 1A20 60 | Telefonía | 0,00 | 0,00 | 0,00 | 23.386,41 |
| 111073 1A20 2 | Administración Electrónica | 0,00 | 0,00 | 0,00 | 0,00 |
| 111075 1A20 2 | Producción de Contenidos Digitales | 4.849,84 | 0,00 | 5.124,84 | 16.204,69 |
| 111076 1A20 485 | Convenio Guardería Infantil Consejería Cultura | 0,00 | -20.418,95 | 19.607,28 | 0,00 |
| 111099 1A20 2 | Derechos pendientes de cobro de ejercicios anteriores | 0,00 | -1.802,78 | 102.716,11 | 0,00 |
| 111099 2A00 64 | Derechos pendientes de cobro de ejercicios anteriores | 0,00 | -194.214,99 | 865.726,37 | 0,00 |
| 111100 1A20 2 | Rectorado | 0,00 | -1.357,43 | 0,00 | 0,00 |
| 111100 1A20 483 | Rectorado | 0,00 | -1.255,84 | 0,00 | 0,00 |
| 111100 1A20 60 | Rectorado | 0,00 | -23.774,65 | 305,29 | 0,00 |
| 111100 1A20 860 | Rectorado | 0,00 | 0,00 | 0,00 | 15.000,00 |
| 111103 1A20 151 | Formación del PAS | 0,00 | 0,00 | 0,00 | 0,00 |
| 111103 1A20 16 | Formación del PAS | 0,00 | 0,00 | 417,40 | 1.272,87 |
| 111103 1A20 2 | Formación del PAS | 0,00 | 0,00 | 13.077,32 | 26.764,80 |
| 111103 1A20 60 | Formación del PAS | 0,00 | 0,00 | 0,00 | 0,00 |
| 111107 1A20 16 | Secretaría General | 0,00 | 0,00 | 0,00 | 266,42 |
| 111107 1A20 2 | Secretaría General | 0,00 | 0,00 | 0,00 | 1.234,42 |
| 111107 1A20 60 | Secretaría General | 0,00 | 0,00 | 0,00 | 554,18 |
| 111108 1A20 2 | Junta Electoral UAL | 0,00 | 0,00 | 0,00 | 130,00 |
| 111200 1A20 2 | Defensor Universitario | 0,00 | 0,00 | 0,00 | 0,00 |
| 111200 1A20 60 | Defensor Universitario | 0,00 | 0,00 | 0,00 | 0,00 |
| 111202 1A20 151 | Inspector de Servicios | 0,00 | 0,00 | 0,00 | 0,00 |

DESVIACIONES DE FINANCIACIÓN

| Crédito | Descripción | Desviaciones positivas | Desviaciones negativas | Desviaciones acumuladas positivas | Desviaciones acumuladas negativas |
|-----------------|---|------------------------|------------------------|-----------------------------------|-----------------------------------|
| 111202 1A20 16 | Inspector de Servicios | 0,00 | 0,00 | 0,00 | 3,83 |
| 111202 1A20 2 | Inspector de Servicios | 1.635,54 | 0,00 | 1.635,54 | 2.490,01 |
| 111202 1A20 60 | Inspector de Servicios | 0,00 | 0,00 | 0,00 | 0,10 |
| 122000 1A20 2 | Vicerrectorado Investigación, Desarrollo e Innovación | 72,96 | 0,00 | 72,96 | 364,81 |
| 122000 1A20 60 | Vicerrectorado Investigación, Desarrollo e Innovación | 0,00 | 0,00 | 0,00 | 0,00 |
| 122001 1A20 2 | Biblioteca Universitaria | 89,67 | 0,00 | 104,29 | 105,71 |
| 122001 1A20 60 | Biblioteca Universitaria | 0,00 | 0,00 | 0,00 | 0,00 |
| 122002 2A00 2 | O.T.R.I. | 0,00 | -3.162,74 | 20.634,68 | 0,00 |
| 122002 2A00 64 | O.T.R.I. | 966,10 | 0,00 | 310.651,38 | 2.116,18 |
| 122004 2A00 16 | Servicios Centrales de Investigación | 0,00 | 0,00 | 422,88 | 0,00 |
| 122004 2A00 2 | Servicios Centrales de Investigación | 3.076,89 | 0,00 | 12.964,95 | 2.873,75 |
| 122004 2A00 60 | Servicios Centrales de Investigación | 0,00 | 0,00 | 0,00 | 82,94 |
| 122004 2A00 64 | Servicios Centrales de Investigación | 417,50 | 0,00 | 100.657,97 | 2.170,58 |
| 122005 2A00 16 | CERNEP - Unidad Estancias Diurnas | 0,00 | -211,44 | 138,15 | 0,00 |
| 122005 2A00 2 | CERNEP - Unidad Estancias Diurnas | 13.895,73 | 0,00 | 28.918,09 | 0,00 |
| 122005 2A00 60 | CERNEP - Unidad Estancias Diurnas | 0,00 | -117,52 | 395,40 | 0,00 |
| 122005 2A00 64 | CERNEP - Unidad Estancias Diurnas | 0,00 | -12.565,62 | 111.005,53 | 0,00 |
| 122005 2A00 701 | CERNEP - Unidad Estancias Diurnas | 0,00 | 0,00 | 0,00 | 0,00 |
| 122006 2A00 2 | CIESOL | 0,00 | -1.335,64 | 142,55 | 0,00 |
| 122006 2A00 60 | CIESOL | 0,00 | 0,00 | 0,00 | 6.550,89 |
| 122006 2A00 64 | CIESOL | 5.096,33 | 0,00 | 35.717,00 | 1.464,22 |
| 122007 2A00 2 | Programas de Investigación de la Junta | 0,00 | -3.160,00 | 4.137,92 | 0,00 |
| 122007 2A00 64 | Programas de Investigación de la Junta | 134.941,72 | 0,00 | 250.312,34 | 0,00 |
| 122008 2A00 64 | Programas de Investigación del Ministerio | 193.775,91 | 0,00 | 691.189,31 | 0,00 |
| 122008 2A00 700 | Programas de Investigación del Ministerio | 0,00 | 0,00 | 0,00 | 0,00 |
| 122009 2A00 2 | Programa José Castillejo | 0,00 | 0,00 | 35.078,67 | 0,00 |
| 122009 2A00 64 | Programa José Castillejo | 0,00 | -1.750,49 | 16.422,41 | 0,00 |
| 122009 2A00 700 | Programa José Castillejo | 0,00 | 0,00 | 0,00 | 0,00 |
| 122010 2A00 2 | Centros I + D | 0,00 | 0,00 | 0,00 | 46,57 |
| 122010 2A00 64 | Centros I + D | 33,10 | 0,00 | 33,10 | 224,32 |
| 122011 2A00 2 | Laboratorio de resinas | 0,00 | 0,00 | 584,86 | 200,00 |
| 122011 2A00 64 | Laboratorio de resinas | 0,00 | 0,00 | 0,37 | 0,00 |
| 122013 2A00 151 | Centro para la Evaluación y Seguimiento del Cambio Global | 0,00 | 0,00 | 0,00 | 0,00 |
| 122013 2A00 2 | Centro para la Evaluación y Seguimiento del Cambio Global | 0,00 | -9.805,82 | 2.455,15 | 0,00 |
| 122013 2A00 60 | Centro para la Evaluación y Seguimiento del Cambio Global | 0,00 | -136,50 | 136,50 | 0,00 |
| 122013 2A00 64 | Centro para la Evaluación y Seguimiento del Cambio Global | 1.004,82 | 0,00 | 11.264,44 | 0,00 |
| 122015 1A20 2 | Actividades de divulgación CICE | 0,00 | 0,00 | 0,16 | 0,00 |
| 122015 1A20 64 | Actividades de divulgación CICE | 0,00 | 0,00 | 10.573,84 | 17.450,84 |
| 122016 2A00 60 | Equipamiento e infraestructuras Junta de Andalucía | 370.190,52 | 0,00 | 372.208,71 | 0,00 |
| 122016 2A00 64 | Equipamiento e infraestructuras Junta de Andalucía | 0,00 | -2.181,50 | 2.690,47 | 0,00 |
| 122016 2A00 66 | Equipamiento e infraestructuras Junta de Andalucía | 0,00 | 0,00 | 152.793,98 | 0,00 |
| 122016 2A00 750 | Equipamiento e infraestructuras Junta de Andalucía | 0,00 | 0,00 | 0,00 | 0,00 |
| 122017 2A00 2 | Centro de Migraciones | 0,00 | -6.809,25 | 40.434,20 | 0,00 |
| 122017 2A00 60 | Centro de Migraciones | 272,79 | 0,00 | 272,79 | 0,00 |
| 122017 2A00 64 | Centro de Migraciones | 0,00 | -3.367,05 | 6.737,52 | 0,00 |
| 122020 2A00 2 | Fortalecimiento CEIA3 2009 | 0,00 | -81.789,05 | 33.709,82 | 0,00 |
| 122020 2A00 64 | Fortalecimiento CEIA3 2009 | 42.725,43 | 0,00 | 71.523,19 | 18.579,18 |
| 122020 2A00 870 | Fortalecimiento CEIA3 2009 | 0,00 | 0,00 | 44,06 | 0,00 |
| 122021 2A00 2 | Centro de Inv. Biotecnología Agroalimentaria (CIBA) | 0,00 | 0,00 | 3.011,61 | 2.298,95 |

DESVIACIONES DE FINANCIACIÓN

| Crédito | Descripción | Desviaciones positivas | Desviaciones negativas | Desviaciones acumuladas positivas | Desviaciones acumuladas negativas |
|-----------------|---|------------------------|------------------------|-----------------------------------|-----------------------------------|
| 122021 2A00 445 | Centro de Inv. Biotecnología Agroalimentaria (CIBA) | 0,00 | 0,00 | 0,00 | 0,00 |
| 122021 2A00 60 | Centro de Inv. Biotecnología Agroalimentaria (CIBA) | 0,00 | -22,30 | 22,30 | 0,00 |
| 122021 2A00 64 | Centro de Inv. Biotecnología Agroalimentaria (CIBA) | 0,00 | -16.770,01 | 17.628,10 | 0,00 |
| 122022 2A00 2 | Servicio de Dicroísmo Circular | 0,00 | -254,10 | 2.865,65 | 0,00 |
| 122023 2A00 2 | Servicio de piensos experimentales | 0,00 | -758,12 | 10.274,65 | 0,00 |
| 122023 2A00 64 | Servicio de piensos experimentales | 0,00 | -5.575,38 | 2.947,01 | 0,00 |
| 122024 2A00 2 | Servicio de Dispersión Dinámica de la Luz, DLS | 0,00 | 0,00 | 1.253,42 | 0,00 |
| 122025 2A00 2 | Acuario | 1.677,54 | 0,00 | 3.618,08 | 219,92 |
| 122025 2A00 60 | Acuario | 0,00 | 0,00 | 0,00 | 0,00 |
| 122025 2A00 64 | Acuario | 934,16 | 0,00 | 1.381,49 | 1.565,78 |
| 122028 2A00 2 | Servicio de calidad postcosecha de frutas y hortalizas | 0,00 | -438,77 | 511,23 | 0,00 |
| 122029 2A00 2 | Servicio de PCR cuantitativa y genotipado | 62,40 | 0,00 | 62,40 | 0,00 |
| 122030 1A20 2 | Biblioteca Universitaria, Recursos Bibliográficos | 0,00 | 0,00 | 0,00 | 2.164,35 |
| 122030 1A20 60 | Biblioteca Universitaria, Recursos Bibliográficos | 0,00 | 0,00 | 0,00 | 6.124,69 |
| 122031 1A20 2 | Biblioteca Universitaria, Recursos Electrónicos | 0,00 | -39.982,57 | 391,02 | 0,00 |
| 122031 1A20 60 | Biblioteca Universitaria, Recursos Electrónicos | 0,00 | 0,00 | 0,00 | 764,53 |
| 122031 1A20 64 | Biblioteca Universitaria, Recursos Electrónicos | 0,00 | 0,00 | 0,00 | 0,00 |
| 122032 2A00 60 | CEI INNOCAMPUS. Equipamiento Científico-Técnico | 0,00 | 0,00 | 2,26 | 0,00 |
| 122033 2A00 2 | Centro I+D Comunicación y Sociedad | 33,36 | 0,00 | 4.273,52 | 32,72 |
| 122033 2A00 60 | Centro I+D Comunicación y Sociedad | 0,00 | 0,00 | 0,00 | 0,00 |
| 122033 2A00 64 | Centro I+D Comunicación y Sociedad | 5.406,35 | 0,00 | 7.604,54 | 0,00 |
| 122034 2A00 13 | CERNEP - Infantil | 0,00 | 0,00 | 0,00 | 0,00 |
| 122034 2A00 16 | CERNEP - Infantil | 0,00 | 0,00 | 0,00 | 0,00 |
| 122034 2A00 2 | CERNEP - Infantil | 4.527,35 | 0,00 | 23.694,22 | 0,00 |
| 122034 2A00 64 | CERNEP - Infantil | 102,97 | 0,00 | 102,97 | 0,00 |
| 122035 2A00 441 | CEI CamBio | 0,00 | 0,00 | 9.000,00 | 0,00 |
| 122035 2A00 60 | CEI CamBio | 997,88 | 0,00 | 997,88 | 945,46 |
| 122035 2A00 64 | CEI CamBio | 302,66 | 0,00 | 15.060,24 | 0,00 |
| 122036 2A00 2 | CEIMAR | 7.209,26 | 0,00 | 7.403,38 | 0,00 |
| 122036 2A00 60 | CEIMAR | 0,00 | -1.567,29 | 136,13 | 0,00 |
| 122036 2A00 64 | CEIMAR | 10.176,22 | 0,00 | 59.326,85 | 6.373,62 |
| 122039 2A00 64 | CEI Patrimonio | 0,00 | 0,00 | 0,00 | 0,00 |
| 122040 2A00 2 | CDTIME - Centro para el Desarrollo y Transf. Innov. Matemática... | 0,00 | 0,00 | 0,00 | 13.975,45 |
| 122040 2A00 60 | CDTIME - Centro para el Desarrollo y Transf. Innov. Matemática... | 0,00 | 0,00 | 0,00 | 0,00 |
| 122042 2A00 2 | Formación y empleabilidad personal técnico y gestión I+D | 0,00 | 0,00 | 5.130,00 | 0,00 |
| 122042 2A00 64 | Formación y empleabilidad personal técnico y gestión I+D | 38.216,90 | 0,00 | 70.378,43 | 32.823,92 |
| 122043 2A00 64 | Programa Ramón y Cajal | 33.522,79 | 0,00 | 128.984,46 | 14.312,09 |
| 122044 2A00 2 | Centro de Colecciones Científicas (CECOUAL) | 1.097,71 | 0,00 | 1.097,71 | 1.421,16 |
| 122044 2A00 60 | Centro de Colecciones Científicas (CECOUAL) | 0,00 | 0,00 | 0,00 | 0,00 |
| 122044 2A00 64 | Centro de Colecciones Científicas (CECOUAL) | 0,00 | 0,00 | 0,00 | 1.481,83 |
| 122045 1A20 60 | Biblioteca Universitaria: Archivo Digital | 0,00 | 0,00 | 0,00 | 78,00 |
| 122046 2A00 64 | FPU 2015 | 0,00 | -27.399,06 | 145.528,52 | 0,00 |
| 122047 2A00 64 | Subvención IAC 2012 | 0,00 | 0,00 | 13.015,14 | 0,00 |
| 122048 2A00 2 | Subvención Castillejo 2016 | 0,00 | 0,00 | 0,00 | 0,00 |
| 122048 2A00 64 | Subvención Castillejo 2016 | 0,00 | -43.087,64 | 6.723,45 | 0,00 |
| 122049 1A20 2 | Subvención Estancias senior 2016 | 0,00 | 0,00 | 0,00 | 0,00 |
| 122049 2A00 2 | Subvención Estancias senior 2016 | 0,00 | 0,00 | 0,00 | 0,00 |
| 122049 2A00 64 | Subvención Estancias senior 2016 | 49.408,63 | 0,00 | 50.761,82 | 0,00 |
| 122050 2A00 64 | FPU 2014 | 16.579,83 | 0,00 | 154.423,76 | 0,00 |

DESVIACIONES DE FINANCIACIÓN

| Crédito | Descripción | Desviaciones positivas | Desviaciones negativas | Desviaciones acumuladas positivas | Desviaciones acumuladas negativas |
|-----------------|---|------------------------|------------------------|-----------------------------------|-----------------------------------|
| 122051 2A00 64 | PSA, Convenio contratos predoctorales y estancias | 38.411,47 | 0,00 | 38.411,47 | 34.457,53 |
| 122052 2A00 60 | Infraestructura FEDER 2015 | 212.948,87 | 0,00 | 212.948,87 | 0,00 |
| 122052 2A00 64 | Infraestructura FEDER 2015 | 0,00 | -939.984,87 | 251.976,73 | 0,00 |
| 122053 2A00 16 | Unidad de Estudios Sexológicos | 38,06 | 0,00 | 38,06 | 0,00 |
| 122053 2A00 2 | Unidad de Estudios Sexológicos | 489,72 | 0,00 | 489,72 | 208,04 |
| 122053 2A00 60 | Unidad de Estudios Sexológicos | 0,00 | -2.858,36 | 167,40 | 0,00 |
| 122054 2A00 64 | Programa Ramón y Cajal 2015 | 0,00 | 0,00 | 53.720,00 | 24.812,56 |
| 122055 2A00 60 | Apoyo infraestructura científica | 0,00 | 0,00 | 0,00 | 39,57 |
| 122056 2A00 64 | Becas postdoctorales Hipatia | 0,00 | 0,00 | 0,00 | 77.041,51 |
| 122057 2A00 2 | SERVICIO PERIFÉRICO INVESTIGACIÓN Y DESARROLLO BASADO EN DRONES | 9.998,51 | 0,00 | 12.498,51 | 0,00 |
| 122058 2A00 64 | Contratos Jóvenes Investigadores 2017, Junta de Andalucía | 1.668.606,21 | 0,00 | 1.668.606,21 | 0,00 |
| 122059 2A00 64 | Técnicos de apoyo 2015 | 9.962,76 | 0,00 | 9.962,76 | 9.342,24 |
| 122060 2A00 64 | Políticas propias de Investigación | 230.219,94 | 0,00 | 230.219,94 | 0,00 |
| 122061 2A00 64 | Contratos Predoctorales FPI 2016 | 104.317,27 | 0,00 | 104.317,27 | 0,00 |
| 122062 2A00 2 | Centro de Apoyo a la Investigación | 452,06 | 0,00 | 452,06 | 959,72 |
| 122062 2A00 60 | Centro de Apoyo a la Investigación | 0,00 | 0,00 | 0,00 | 0,02 |
| 122062 2A00 64 | Centro de Apoyo a la Investigación | 772,01 | 0,00 | 772,01 | 906,27 |
| 122063 2A00 151 | Campus Científicos de Verano 2017 | 0,00 | 0,00 | 0,00 | 0,00 |
| 122063 2A00 2 | Campus Científicos de Verano 2017 | 0,00 | 0,00 | 0,00 | 1.815,95 |
| 122063 2A00 64 | Campus Científicos de Verano 2017 | 74,57 | 0,00 | 74,57 | 0,00 |
| 122064 2A00 64 | Becas FPU 2016 | 128.153,58 | 0,00 | 128.153,58 | 0,00 |
| 122066 2A00 64 | Técnicos de Apoyo 2016 | 17.021,71 | 0,00 | 17.021,71 | 0,00 |
| 122067 2A00 64 | CONTRATOS RAMÓN Y CAJAL 2016 | 0,00 | 0,00 | 0,00 | 42.647,00 |
| 122068 2A00 64 | Jóvenes Investigadores 2018, Junta de Andalucía | 846.047,97 | 0,00 | 846.047,97 | 0,00 |
| 122098 2A00 64 | Presupuesto de Programas de Investigación | 0,00 | 0,00 | 0,00 | 0,00 |
| 122099 2A00 2 | Reintegros Proyectos Investigación | 0,00 | -13.411,87 | 0,00 | 0,00 |
| 122099 2A00 342 | Reintegros Proyectos Investigación | 0,00 | -1.085,08 | 0,00 | 0,00 |
| 122099 2A00 700 | Reintegros Proyectos Investigación | 14.492,25 | 0,00 | 90.365,21 | 0,00 |
| 122099 2A00 710 | Reintegros Proyectos Investigación | 0,00 | 0,00 | 0,00 | 0,00 |
| 122099 2A00 750 | Reintegros Proyectos Investigación | 0,00 | 0,00 | 7.338,42 | 0,00 |
| 122100 1A20 2 | Vicerrectorado de Enseñanzas Oficiales y Formación Continua | 0,00 | -915,74 | 130,63 | 0,00 |
| 122100 1A20 60 | Vicerrectorado de Enseñanzas Oficiales y Formación Continua | 0,00 | 0,00 | 0,00 | 132,70 |
| 122118 1A20 2 | Becas y ayudas de Posgrado | 0,00 | -6,50 | 0,00 | 0,00 |
| 122119 1A20 151 | Apoyo Innovación Docente Virtual y Formación del Profesorado | 0,00 | 0,00 | 0,00 | 0,00 |
| 122119 1A20 16 | Apoyo Innovación Docente Virtual y Formación del Profesorado | 1.490,89 | 0,00 | 3.754,18 | 0,00 |
| 122119 1A20 2 | Apoyo Innovación Docente Virtual y Formación del Profesorado | 0,00 | -35.103,74 | 221.246,23 | 0,00 |
| 122119 1A20 483 | Apoyo Innovación Docente Virtual y Formación del Profesorado | 0,00 | 0,00 | 1.125,94 | 0,00 |
| 122119 1A20 60 | Apoyo Innovación Docente Virtual y Formación del Profesorado | 0,00 | 0,00 | 1.105,95 | 0,00 |
| 122123 1A20 2 | Apoyo a Prácticas de Enseñanzas Oficiales | 0,00 | 0,00 | 0,00 | 0,00 |
| 122124 1A20 151 | EMIUAL | 0,00 | 0,00 | 0,00 | 0,00 |
| 122124 1A20 16 | EMIUAL | 0,00 | 0,00 | 0,00 | 863,28 |
| 122124 1A20 2 | EMIUAL | 0,00 | 0,00 | 0,00 | 0,00 |
| 122124 1A20 60 | EMIUAL | 0,00 | 0,00 | 0,00 | 125,00 |
| 122200 1A20 2 | Dirección General de Campus, Infraestructuras y Sostenibilidad | 0,00 | -81,22 | 0,00 | 0,00 |
| 122201 1A20 342 | Programa FEDER | 0,00 | 0,00 | 0,09 | 0,00 |
| 122201 1A20 60 | Programa FEDER | 10.301,14 | 0,00 | 171.759,13 | 0,00 |
| 122201 1A20 64 | Programa FEDER | 0,00 | -7.615,32 | 29.903,54 | 0,00 |
| 122201 1A20 911 | Programa FEDER | 0,00 | 0,00 | 0,00 | 0,00 |

DESVIACIONES DE FINANCIACIÓN

| Crédito | Descripción | Desviaciones positivas | Desviaciones negativas | Desviaciones acumuladas positivas | Desviaciones acumuladas negativas |
|-----------------|--|------------------------|------------------------|-----------------------------------|-----------------------------------|
| 122203 1A20 2 | Mantenimiento de Infraestructuras | 0,00 | 0,00 | 0,00 | 11.213,07 |
| 122203 1A20 60 | Mantenimiento de Infraestructuras | 0,00 | 0,00 | 0,00 | 0,00 |
| 122207 1A20 16 | Sostenibilidad | 0,00 | 0,00 | 35,24 | 266,42 |
| 122207 1A20 2 | Sostenibilidad | 0,00 | 0,00 | 0,00 | 21.417,00 |
| 122216 1A20 66 | Remodelación de Edificios | 0,00 | -31.404,69 | 33.413,94 | 0,00 |
| 122230 1A20 2 | Construcción Campo de Fútbol | 0,00 | -11.009,79 | 10.530,63 | 0,00 |
| 122232 1A20 2 | CEI A3 2009 | 0,00 | -212.778,55 | 52.436,37 | 0,00 |
| 122232 1A20 60 | CEI A3 2009 | 250.238,90 | 0,00 | 250.238,90 | 0,00 |
| 122237 1A20 2 | Vallado del Campus | 0,00 | 0,00 | 0,00 | 0,00 |
| 122237 1A20 60 | Vallado del Campus | 0,00 | -23.102,89 | 59.554,27 | 0,00 |
| 122241 1A20 2 | Equipamiento e Infraestructura | 7.832,05 | 0,00 | 7.832,05 | 17.577,95 |
| 122241 1A20 60 | Equipamiento e Infraestructura | 0,00 | 0,00 | 40.728,55 | 8.336,93 |
| 122241 1A20 68 | Equipamiento e Infraestructura | 0,00 | 0,00 | 0,00 | 0,00 |
| 122241 2A00 2 | Equipamiento e Infraestructura | 0,00 | 0,00 | 0,00 | 0,00 |
| 122241 2A00 60 | Equipamiento e Infraestructura | 0,00 | 0,00 | 0,00 | 0,00 |
| 122242 1A20 66 | Inversiones PAU | 1.188.063,29 | 0,00 | 1.188.063,29 | 0,00 |
| 122242 2A00 66 | Inversiones PAU | 0,00 | 0,00 | 0,00 | 0,00 |
| 122500 3A00 16 | Vicerrectorado de Estudiantes y Empleo | 0,00 | 0,00 | 0,00 | 608,96 |
| 122500 3A00 2 | Vicerrectorado de Estudiantes y Empleo | 0,00 | -1.281,13 | 500,00 | 0,00 |
| 122500 3A00 480 | Vicerrectorado de Estudiantes y Empleo | 0,00 | -6.674,13 | 0,00 | 0,00 |
| 122500 3A00 60 | Vicerrectorado de Estudiantes y Empleo | 0,00 | 0,00 | 0,00 | 0,00 |
| 122501 3A00 16 | Servicio Universitario de Empleo | 0,00 | -947,28 | 193,58 | 0,00 |
| 122501 3A00 2 | Servicio Universitario de Empleo | 0,00 | -8.812,77 | 20.294,76 | 0,00 |
| 122501 3A00 450 | Servicio Universitario de Empleo | 0,00 | 0,00 | 0,00 | 0,00 |
| 122501 3A00 481 | Servicio Universitario de Empleo | 38.477,36 | 0,00 | 138.235,50 | 0,00 |
| 122501 3A00 482 | Servicio Universitario de Empleo | 0,00 | 0,00 | 1.026,34 | 0,00 |
| 122502 3A00 16 | Becas de Formación de la UAL | 0,00 | -65,93 | 38,06 | 0,00 |
| 122502 3A00 2 | Becas de Formación de la UAL | 0,00 | 0,00 | 0,00 | 0,00 |
| 122502 3A00 482 | Becas de Formación de la UAL | 32.233,42 | 0,00 | 195.226,42 | 25.870,66 |
| 122505 1A20 16 | Selectividad | 0,00 | -205,62 | 320,20 | 0,00 |
| 122505 1A20 2 | Selectividad | 0,00 | -13.593,03 | 687,33 | 0,00 |
| 122505 1A20 480 | Selectividad | 0,00 | 0,00 | 0,00 | 0,00 |
| 122505 1A20 60 | Selectividad | 0,00 | 0,00 | 0,00 | 0,00 |
| 122506 1A20 151 | Acceso Mayores de 25 años | 0,00 | 0,00 | 0,00 | 0,00 |
| 122506 1A20 16 | Acceso Mayores de 25 años | 0,00 | 0,00 | 0,00 | 1.302,40 |
| 122506 1A20 2 | Acceso Mayores de 25 años | 0,00 | 0,00 | 0,00 | 14,22 |
| 122508 3A00 151 | Apoyo al Voluntariado | 0,00 | 0,00 | 0,00 | 0,00 |
| 122508 3A00 16 | Apoyo al Voluntariado | 35,02 | 0,00 | 78,28 | 0,00 |
| 122508 3A00 2 | Apoyo al Voluntariado | 0,00 | -1.486,98 | 1.468,92 | 0,00 |
| 122508 3A00 60 | Apoyo al Voluntariado | 0,00 | 0,00 | 21,40 | 0,00 |
| 122509 3A00 2 | Ayudas al Estudio y Acción Social | 0,00 | 0,00 | 0,00 | 0,00 |
| 122509 3A00 480 | Ayudas al Estudio y Acción Social | 69.523,77 | 0,00 | 69.523,77 | 77.213,51 |
| 122509 3A00 481 | Ayudas al Estudio y Acción Social | 0,00 | -53.975,48 | 74.914,96 | 0,00 |
| 122509 3A00 482 | Ayudas al Estudio y Acción Social | 0,00 | 0,00 | 1.777,67 | 0,00 |
| 122511 3A00 2 | Alojamiento con Personas Mayores | 7.380,00 | 0,00 | 7.681,52 | 0,00 |
| 122511 3A00 483 | Alojamiento con Personas Mayores | 4.668,28 | 0,00 | 4.671,98 | 0,00 |
| 122512 1A20 2 | Agencia de Colocación | 0,00 | 0,00 | 0,00 | 13.041,00 |
| 122512 1A20 60 | Agencia de Colocación | 0,00 | 0,00 | 0,00 | 0,00 |
| 122513 3A00 2 | Convenio Instituto de la Mujer | 96.495,68 | 0,00 | 96.835,88 | 0,00 |

DESVIACIONES DE FINANCIACIÓN

| Crédito | Descripción | Desviaciones positivas | Desviaciones negativas | Desviaciones acumuladas positivas | Desviaciones acumuladas negativas |
|-----------------|--|------------------------|------------------------|-----------------------------------|-----------------------------------|
| 122513 3A00 60 | Convenio Instituto de la Mujer | 0,00 | 0,00 | 0,00 | 0,00 |
| 122514 3A00 151 | Unidad de Atención Psicológica | 0,00 | 0,00 | 0,00 | 800,00 |
| 122514 3A00 16 | Unidad de Atención Psicológica | 0,00 | 0,00 | 87,33 | 316,07 |
| 122514 3A00 2 | Unidad de Atención Psicológica | 0,00 | 0,00 | 556,79 | 3.022,28 |
| 122514 3A00 480 | Unidad de Atención Psicológica | 0,00 | 0,00 | 0,00 | 0,00 |
| 122514 3A00 60 | Unidad de Atención Psicológica | 0,00 | 0,00 | 0,00 | 0,00 |
| 122515 3A00 2 | Unidad de Promoción de la Salud | 0,00 | 0,00 | 100,93 | 40,31 |
| 122516 3A00 2 | Oficina de Atención al Estudiante | 0,00 | 0,00 | 438,75 | 0,00 |
| 122517 3A00 2 | Programa de Autoempleo | 0,00 | 0,00 | 8.771,44 | 3.508,00 |
| 122517 3A00 481 | Programa de Autoempleo | 0,00 | 0,00 | 0,00 | 0,00 |
| 122520 3A00 2 | Consejo de Estudiantes | 3.114,31 | 0,00 | 3.245,96 | 6.228,62 |
| 122520 3A00 480 | Consejo de Estudiantes | 0,00 | 0,00 | 0,00 | 0,00 |
| 122523 3A00 2 | Delegaciones de Estudiantes | 0,00 | 0,00 | 0,00 | 1.499,10 |
| 122523 3A00 480 | Delegaciones de Estudiantes | 0,00 | 0,00 | 0,00 | 0,00 |
| 122523 3A00 60 | Delegaciones de Estudiantes | 0,00 | 0,00 | 0,00 | 0,00 |
| 122524 3A00 480 | FOMENTO DE COMPETENCIAS LINGÜÍSTICAS, JUNTA DE ANDALUCIA | 0,00 | 0,00 | 0,00 | 26.697,14 |
| 122524 3A00 481 | FOMENTO DE COMPETENCIAS LINGÜÍSTICAS, JUNTA DE ANDALUCIA | 20.277,00 | 0,00 | 187.160,00 | 0,00 |
| 122550 3A00 16 | Vicerrectorado de Extensión Universitaria y Deportes | 0,00 | 0,00 | 14,83 | 352,65 |
| 122550 3A00 2 | Vicerrectorado de Extensión Universitaria y Deportes | 0,00 | -13,07 | 108,91 | 0,00 |
| 122550 3A00 60 | Vicerrectorado de Extensión Universitaria y Deportes | 0,00 | 0,00 | 0,00 | 0,00 |
| 122550 3A00 64 | Vicerrectorado de Extensión Universitaria y Deportes | 0,00 | 0,00 | 380,19 | 0,00 |
| 122551 3A00 151 | Secretariado de Deportes | 330,00 | 0,00 | 444,87 | 0,00 |
| 122551 3A00 16 | Secretariado de Deportes | 0,00 | -79,03 | 0,00 | 0,00 |
| 122551 3A00 2 | Secretariado de Deportes | 39.255,51 | 0,00 | 56.254,51 | 13.548,59 |
| 122551 3A00 441 | Secretariado de Deportes | 0,00 | -35,00 | 1.249,04 | 0,00 |
| 122551 3A00 480 | Secretariado de Deportes | 0,00 | -732,86 | 991,16 | 0,00 |
| 122551 3A00 60 | Secretariado de Deportes | 0,00 | -425,38 | 0,00 | 0,00 |
| 122552 3A00 16 | Editorial Universidad de Almería | 72,81 | 0,00 | 72,81 | 79,43 |
| 122552 3A00 2 | Editorial Universidad de Almería | 37.201,71 | 0,00 | 48.633,80 | 36.994,39 |
| 122552 3A00 60 | Editorial Universidad de Almería | 0,00 | 0,00 | 0,00 | 0,00 |
| 122554 3A00 16 | Remodelación Centro Deportivo | 0,00 | 0,00 | 0,00 | 90,09 |
| 122554 3A00 2 | Remodelación Centro Deportivo | 0,00 | -134,72 | 0,00 | 0,00 |
| 122554 3A00 60 | Remodelación Centro Deportivo | 0,00 | 0,00 | 0,00 | 0,00 |
| 122556 3A00 151 | Proyecto Atalaya 2013 | 0,00 | 0,00 | 0,00 | 0,00 |
| 122556 3A00 16 | Proyecto Atalaya 2013 | 0,00 | -70,87 | 775,32 | 0,00 |
| 122556 3A00 2 | Proyecto Atalaya 2013 | 93.951,38 | 0,00 | 121.843,75 | 0,00 |
| 122556 3A00 480 | Proyecto Atalaya 2013 | 0,00 | 0,00 | 104,55 | 0,00 |
| 122556 3A00 60 | Proyecto Atalaya 2013 | 0,00 | 0,00 | 117,40 | 0,00 |
| 122557 3A00 2 | Subvención CACOCU Atalaya, Producción audiovisual | 0,00 | 0,00 | 7.637,00 | 0,00 |
| 122558 3A00 151 | Actividades Culturales | 0,00 | 0,00 | 0,00 | 0,00 |
| 122558 3A00 16 | Actividades Culturales | 0,00 | 0,00 | 0,00 | 66,12 |
| 122558 3A00 2 | Actividades Culturales | 0,00 | 0,00 | 0,00 | 0,00 |
| 122558 3A00 485 | Actividades Culturales | 0,00 | 0,00 | 0,00 | 0,00 |
| 122558 3A00 60 | Actividades Culturales | 0,00 | 0,00 | 0,00 | 0,00 |
| 122559 3A00 16 | Ayudas a Deportistas | 0,00 | 0,00 | 0,00 | 304,48 |
| 122559 3A00 2 | Ayudas a Deportistas | 0,00 | 0,00 | 0,00 | 31,95 |
| 122559 3A00 480 | Ayudas a Deportistas | 0,00 | 0,00 | 0,00 | 6.340,81 |
| 122560 3A00 2 | EDITORIAL UAL, GESTIÓN DE REVISTAS ELECTRÓNICAS | 4.972,50 | 0,00 | 4.972,50 | 0,00 |

DESVIACIONES DE FINANCIACIÓN

| Crédito | Descripción | Desviaciones positivas | Desviaciones negativas | Desviaciones acumuladas positivas | Desviaciones acumuladas negativas |
|-----------------|---|------------------------|------------------------|-----------------------------------|-----------------------------------|
| 122650 1A20 2 | Vicerrectorado de Planificación, Ordenación Académica y Profesora | 0,00 | 0,00 | 0,00 | 784,11 |
| 122650 1A20 60 | Vicerrectorado de Planificación, Ordenación Académica y Profesora | 0,00 | -72,14 | 0,00 | 0,00 |
| 122651 1A20 64 | Becas áreas deficitarias Gerty Cori | 182.840,13 | 0,00 | 182.840,13 | 100.574,60 |
| 122651 2A00 64 | Becas áreas deficitarias Gerty Cori | 0,00 | -759,43 | 0,00 | 0,00 |
| 122652 1A20 2 | Tribunales de Oposiciones a Cuerpos Docnetes | 0,00 | 0,00 | 0,00 | 169,70 |
| 122750 1A20 16 | Dirección General de Calidad | 51,76 | 0,00 | 87,00 | 24,36 |
| 122750 1A20 2 | Dirección General de Calidad | 0,00 | -1.750,21 | 0,00 | 0,00 |
| 122750 1A20 482 | Dirección General de Calidad | 0,00 | 0,00 | 0,00 | 5.301,20 |
| 122750 1A20 60 | Dirección General de Calidad | 0,00 | 0,00 | 0,00 | 354,82 |
| 122800 3A00 13 | Vicerrectorado de Internacionalización y Coop. al Desarrollo | 0,00 | 0,00 | 0,00 | 0,00 |
| 122800 3A00 151 | Vicerrectorado de Internacionalización y Coop. al Desarrollo | 0,00 | 0,00 | 0,00 | 0,00 |
| 122800 3A00 16 | Vicerrectorado de Internacionalización y Coop. al Desarrollo | 0,00 | -32,59 | 284,57 | 0,00 |
| 122800 3A00 2 | Vicerrectorado de Internacionalización y Coop. al Desarrollo | 1.740,90 | 0,00 | 5.238,49 | 8.284,76 |
| 122800 3A00 349 | Vicerrectorado de Internacionalización y Coop. al Desarrollo | 0,00 | 0,00 | 0,00 | 0,00 |
| 122800 3A00 480 | Vicerrectorado de Internacionalización y Coop. al Desarrollo | 0,00 | 0,00 | 0,00 | 5.000,00 |
| 122800 3A00 60 | Vicerrectorado de Internacionalización y Coop. al Desarrollo | 0,00 | 0,00 | 208,94 | 1.391,15 |
| 122800 3A00 64 | Vicerrectorado de Internacionalización y Coop. al Desarrollo | 0,00 | 0,00 | 301,33 | 0,00 |
| 122801 3A00 2 | Secretariado de Cooperación al Desarrollo | 0,00 | -5.858,35 | 0,00 | 0,00 |
| 122801 3A00 349 | Secretariado de Cooperación al Desarrollo | 0,00 | 0,00 | 0,00 | 0,00 |
| 122801 3A00 401 | Secretariado de Cooperación al Desarrollo | 0,00 | 0,00 | 0,00 | 0,00 |
| 122801 3A00 480 | Secretariado de Cooperación al Desarrollo | 0,00 | 0,00 | 0,00 | 0,00 |
| 122801 3A00 483 | Secretariado de Cooperación al Desarrollo | 0,00 | -5.708,91 | 0,00 | 0,00 |
| 122801 3A00 490 | Secretariado de Cooperación al Desarrollo | 0,00 | 0,00 | 0,00 | 0,00 |
| 122802 3A00 16 | Programa de Movilidad Erasmus | 26,26 | 0,00 | 836,78 | 3,36 |
| 122802 3A00 2 | Programa de Movilidad Erasmus | 0,00 | -28,38 | 9,72 | 0,00 |
| 122802 3A00 400 | Programa de Movilidad Erasmus | 0,00 | 0,00 | 0,00 | 0,00 |
| 122802 3A00 410 | Programa de Movilidad Erasmus | 0,00 | 0,00 | 0,00 | 0,00 |
| 122802 3A00 480 | Programa de Movilidad Erasmus | 0,00 | 0,00 | 24,70 | 25.431,91 |
| 122802 3A00 483 | Programa de Movilidad Erasmus | 0,00 | -385.558,46 | 600.150,68 | 0,00 |
| 122802 3A00 485 | Programa de Movilidad Erasmus | 0,00 | 0,00 | 100,00 | 0,00 |
| 122802 3A00 60 | Programa de Movilidad Erasmus | 0,00 | 0,00 | 0,00 | 13.163,22 |
| 122803 3A00 2 | Programa de Movilidad ISEP | 10,00 | 0,00 | 18,00 | 0,00 |
| 122803 3A00 483 | Programa de Movilidad ISEP | 12.518,49 | 0,00 | 37.922,05 | 0,00 |
| 122804 3A00 2 | Otros Programas de Movilidad | 0,00 | 0,00 | 0,00 | 1.291,12 |
| 122804 3A00 480 | Otros Programas de Movilidad | 0,00 | 0,00 | 17,46 | 50.000,00 |
| 122804 3A00 483 | Otros Programas de Movilidad | 7.268,50 | 0,00 | 52.079,40 | 0,00 |
| 122807 3A00 2 | Devoluciones Erasmus | 1.568,51 | 0,00 | 1.568,51 | 0,00 |
| 122807 3A00 483 | Devoluciones Erasmus | 42.919,47 | 0,00 | 42.919,47 | 0,00 |
| 122809 3A00 13 | Programa Erasmus Mundus | 0,00 | -6.132,97 | 18.175,28 | 0,00 |
| 122809 3A00 16 | Programa Erasmus Mundus | 0,00 | -230,05 | 13.425,03 | 0,00 |
| 122809 3A00 2 | Programa Erasmus Mundus | 19.292,89 | 0,00 | 111.634,27 | 0,00 |
| 122809 3A00 349 | Programa Erasmus Mundus | 0,00 | 0,00 | 0,00 | 0,00 |
| 122809 3A00 483 | Programa Erasmus Mundus | 0,00 | -317.853,36 | 93.823,62 | 0,00 |
| 122811 3A00 13 | Proyectos Centro de Documentación Europea (a extinguir) | 0,00 | 0,00 | 5.047,75 | 10.657,41 |
| 122811 3A00 151 | Proyectos Centro de Documentación Europea (a extinguir) | 0,00 | 0,00 | 0,00 | 0,00 |
| 122811 3A00 16 | Proyectos Centro de Documentación Europea (a extinguir) | 0,00 | 0,00 | 1.824,55 | 3.155,71 |
| 122811 3A00 2 | Proyectos Centro de Documentación Europea (a extinguir) | 3.176,89 | 0,00 | 6.454,11 | 5.162,44 |
| 122811 3A00 482 | Proyectos Centro de Documentación Europea (a extinguir) | 0,00 | 0,00 | 0,00 | 710,00 |
| 122811 3A00 60 | Proyectos Centro de Documentación Europea (a extinguir) | 0,00 | 0,00 | 0,00 | 1.000,00 |

DESVIACIONES DE FINANCIACIÓN

| Crédito | Descripción | Desviaciones positivas | Desviaciones negativas | Desviaciones acumuladas positivas | Desviaciones acumuladas negativas |
|-----------------|---|------------------------|------------------------|-----------------------------------|-----------------------------------|
| 122812 3A00 483 | Proyecto EACEA, MARHABA | 0,00 | -2.517,45 | 31.448,80 | 0,00 |
| 122813 3A00 13 | KA107 - Movilidad Erasmus Países Asociados | 24.773,76 | 0,00 | 24.773,76 | 0,00 |
| 122813 3A00 16 | KA107 - Movilidad Erasmus Países Asociados | 7.666,87 | 0,00 | 7.698,61 | 0,00 |
| 122813 3A00 2 | KA107 - Movilidad Erasmus Países Asociados | 0,00 | -6.644,32 | 104,70 | 0,00 |
| 122813 3A00 483 | KA107 - Movilidad Erasmus Países Asociados | 0,00 | -348.219,88 | 372.096,14 | 0,00 |
| 122814 3A00 16 | Contingencias Proyectos Cooperación | 51,76 | 0,00 | 51,76 | 24,36 |
| 122814 3A00 2 | Contingencias Proyectos Cooperación | 3.640,86 | 0,00 | 14.104,38 | 0,00 |
| 122814 3A00 342 | Contingencias Proyectos Cooperación | 0,00 | 0,00 | 0,00 | 0,00 |
| 122815 3A00 480 | Ayuda adicional movilidad Erasmus | 0,00 | 0,00 | 0,00 | 0,00 |
| 122816 3A00 483 | KA107 Movilidad Erasmus Países Asociados 2017 | 663.551,00 | 0,00 | 663.551,00 | 0,00 |
| 122818 3A00 2 | Programa Umove | 86.340,00 | 0,00 | 86.340,00 | 0,00 |
| 122890 3A00 2 | Proyecto Grundtving 2011 | 0,00 | 0,00 | 67,16 | 0,00 |
| 122892 3A00 2 | Becas y Personal ceiA3 Internacionales | 0,00 | -22.846,75 | 3.211,16 | 0,00 |
| 122892 3A00 483 | Becas y Personal ceiA3 Internacionales | 3.051,73 | 0,00 | 8.488,61 | 1.104,62 |
| 122920 1A20 2 | Coordinación de Gobierno e Interacción con la Sociedad y las Empr | 0,00 | 0,00 | 0,00 | 1.410,56 |
| 122920 1A20 60 | Coordinación de Gobierno e Interacción con la Sociedad y las Empr | 0,00 | 0,00 | 0,00 | 0,00 |
| 122921 3A00 16 | Delegación del Rector para la Igualdad de Género | 0,00 | 0,00 | 1,00 | 0,00 |
| 122921 3A00 2 | Delegación del Rector para la Igualdad de Género | 28,90 | 0,00 | 28,90 | 22,90 |
| 122922 3A00 16 | Delegación del Rector para la Atención a la Diversidad Funcional | 190,30 | 0,00 | 190,30 | 0,00 |
| 122922 3A00 2 | Delegación del Rector para la Atención a la Diversidad Funcional | 6.510,61 | 0,00 | 40.073,35 | 1.353,13 |
| 122923 1A20 2 | Proyectos e Iniciativas Emprendedoras | 361,79 | 0,00 | 808,63 | 1.191,37 |
| 122923 1A20 480 | Proyectos e Iniciativas Emprendedoras | 0,00 | 0,00 | 0,00 | 0,00 |
| 122923 1A20 60 | Proyectos e Iniciativas Emprendedoras | 0,00 | 0,00 | 0,00 | 0,00 |
| 122924 1A20 151 | Campus Inclusivo | 0,00 | 0,00 | 0,00 | 0,00 |
| 122924 1A20 16 | Campus Inclusivo | 0,00 | -112,45 | 57,75 | 0,00 |
| 122924 1A20 2 | Campus Inclusivo | 1.333,18 | 0,00 | 6.808,99 | 519,39 |
| 122940 1A20 2 | Coordinación de Comunicación y Tecnologías de la Información | 0,00 | 0,00 | 0,00 | 43,61 |
| 122940 1A20 60 | Coordinación de Comunicación y Tecnologías de la Información | 0,00 | 0,00 | 0,00 | 0,00 |
| 122941 1A20 2 | Comunicaciones | 300,04 | 0,00 | 3.754,31 | 1.867,89 |
| 122941 1A20 60 | Comunicaciones | 0,00 | 0,00 | 0,00 | 0,00 |
| 122942 1A20 16 | Servicio TICS | 0,00 | 0,00 | 0,00 | 611,78 |
| 122942 1A20 2 | Servicio TICS | 1.544,53 | 0,00 | 3.717,92 | 2.286,01 |
| 122942 1A20 60 | Servicio TICS | 0,00 | 0,00 | 0,00 | 1.248,22 |
| 122960 1A20 16 | Centro de Lenguas | 0,00 | -176,20 | 2,98 | 0,00 |
| 122960 1A20 2 | Centro de Lenguas | 0,00 | -2.765,90 | 0,00 | 0,00 |
| 122960 1A20 482 | Centro de Lenguas | 0,00 | 0,00 | 0,00 | 13.949,75 |
| 122960 1A20 60 | Centro de Lenguas | 551,22 | 0,00 | 551,22 | 92,17 |
| 122980 1A20 16 | Escuela Internacional de Doctorado | 0,00 | 0,00 | 0,00 | 1.107,96 |
| 122980 1A20 2 | Escuela Internacional de Doctorado | 0,00 | 0,00 | 0,00 | 5.004,61 |
| 122980 1A20 450 | Escuela Internacional de Doctorado | 0,00 | 0,00 | 0,00 | 0,00 |
| 122980 1A20 482 | Escuela Internacional de Doctorado | 0,00 | 0,00 | 0,00 | 1.454,70 |
| 122980 1A20 60 | Escuela Internacional de Doctorado | 0,00 | 0,00 | 0,00 | 0,00 |
| 122981 1A20 2 | Tribunales de Tesis Doctorales | 0,00 | 0,00 | 0,00 | 3.388,92 |
| 122982 1A20 2 | Escuela de Doctorado - Convenio Mnemosine | 0,00 | 0,00 | 0,00 | 0,00 |
| 135013 1A20 2 | Posgrado en Estudios Migratorios | 0,00 | 0,00 | 152,35 | 0,00 |
| 135020 1A20 2 | Máster Oficial en Estudios de Género: Mujeres, Cultura y Soc. | 0,00 | -10,00 | 12,13 | 0,00 |
| 135025 1A20 2 | Máster Oficial Contabilidad y finanzas corporativas | 0,00 | -291,10 | 2.115,38 | 0,00 |
| 135028 1A20 2 | Máster Oficial en Dirección de Empresas | 0,00 | 0,00 | 9,32 | 0,00 |
| 135030 1A20 2 | Máster Oficial en Prevención de riesgos laborales | 0,00 | 0,00 | 217,49 | 0,00 |

DESVIACIONES DE FINANCIACIÓN

| Crédito | Descripción | Desviaciones positivas | Desviaciones negativas | Desviaciones acumuladas positivas | Desviaciones acumuladas negativas |
|-----------------|---|------------------------|------------------------|-----------------------------------|-----------------------------------|
| 135031 1A20 2 | Master Oficial en Gestión Internacional de la Empresa e idiomas | 0,00 | -16,71 | 15,62 | 0,00 |
| 135033 1A20 2 | Máster para la abogacía | 0,00 | 0,00 | 0,00 | 1.750,00 |
| 136008 1A20 2 | Máster en Dirección en Entidades e Inst. Deportivas | 0,00 | 0,00 | 25,47 | 0,00 |
| 137001 1A20 2 | Doctorado Educación Guayaquil | 0,00 | -2.246,57 | 19.900,94 | 0,00 |
| 137001 1A20 480 | Doctorado Educación Guayaquil | 0,00 | 0,00 | 9,00 | 0,00 |
| 137002 1A20 2 | Doctorados Guatemala | 0,00 | 0,00 | 12.039,42 | 0,00 |
| 137003 1A20 2 | Máster y Doctorado en Sexología, Asociación Quito | 8.397,62 | 0,00 | 17.511,95 | 0,00 |
| 137003 1A20 480 | Máster y Doctorado en Sexología, Asociación Quito | 0,00 | 0,00 | 0,00 | 0,00 |
| 137004 1A20 2 | Doctorado en Sexología, Univ. Autónoma de Santo Domingo | 198,00 | 0,00 | 37.698,50 | 0,00 |
| 137005 1A20 2 | Internacionales, Coordinación China | 43.045,46 | 0,00 | 164.810,86 | 0,00 |
| 137005 1A20 485 | Internacionales, Coordinación China | 0,00 | 0,00 | 0,00 | 0,00 |
| 137007 1A20 2 | Programa Doctorado en Educación, Fundación Nexos, Argentina | 0,00 | 0,00 | 398,40 | 0,00 |
| 137008 1A20 151 | Convenio Universidad Asunción, Paraguay | 750,00 | 0,00 | 750,00 | 0,00 |
| 137008 1A20 16 | Convenio Universidad Asunción, Paraguay | 80,25 | 0,00 | 80,25 | 0,00 |
| 137008 1A20 2 | Convenio Universidad Asunción, Paraguay | 0,00 | -1.080,25 | 8.083,80 | 0,00 |
| 137009 1A20 2 | Convenio Univ. Autónoma Santiago de Guayaquil, Doctorado CCE. | 3.130,65 | 0,00 | 3.130,65 | 0,00 |
| 137010 1A20 2 | DOCTORADO AGRICULTURA PROTEGIDA | 0,00 | 0,00 | 0,00 | 1,00 |
| 137011 1A20 2 | DOCTORADO ANÁLISIS FUNCIONAL EN CONTEXTOS CLÍNICOS | 0,00 | 0,00 | 0,00 | 0,00 |
| 137012 1A20 2 | DOCTORADO BIOTECNOLOGÍA Y BIOPROCESOS | 0,00 | 0,00 | 0,00 | 1.780,00 |
| 137013 1A20 2 | DOCTORADO CIENCIAS APLICADAS AL MEDIO AMBIENTE | 0,00 | 0,00 | 0,00 | 1.780,00 |
| 137014 1A20 2 | DOCTORADO EDUCACIÓN | 0,00 | 0,00 | 0,00 | 130,00 |
| 137015 1A20 2 | DOCTORADO CIENCIAS ECONÓMICAS, EMPRESARIALES Y JURÍDICAS | 0,00 | 0,00 | 0,00 | 1.780,00 |
| 137016 1A20 2 | DOCTORADO CIENCIAS HUMANAS Y SOCIALES | 13.998,40 | 0,00 | 13.998,40 | 1.780,00 |
| 137017 1A20 2 | DOCTORADO INFORMÁTICA | 187,00 | 0,00 | 187,00 | 748,00 |
| 137018 1A20 2 | DOCTORADO TECNOLOGÍA DE INVERNADEROS | 0,00 | 0,00 | 0,00 | 1.780,00 |
| 137019 1A20 2 | DOCTORADO MATEMÁTICAS | 0,00 | 0,00 | 0,00 | 1.780,00 |
| 137020 1A20 2 | DOCTORADO QUÍMICA AVANZADA | 0,00 | 0,00 | 0,00 | 1.780,00 |
| 137021 1A20 2 | DOCTORADO SALUD, PSICOLOGÍA Y PSIQUIATRÍA | 0,00 | 0,00 | 0,00 | 1.780,00 |
| 137022 1A20 2 | DOCTORADO FILOSOFÍA | 0,00 | 0,00 | 0,00 | 1.780,00 |
| 137023 1A20 2 | DOCTORADO CIENCIAS MÉDICAS | 0,00 | 0,00 | 0,00 | 1.780,00 |
| 137024 1A20 2 | Máster en Sexología, Universidad Autónoma de Chile | 2.700,00 | 0,00 | 2.700,00 | 0,00 |
| 141000 1A20 2 | Presupuesto Cursos de Formación Continua | 0,00 | 0,00 | 0,00 | 0,00 |
| 141001 1A20 16 | Centro de Formación Continua | 579,53 | 0,00 | 649,84 | 0,00 |
| 141001 1A20 2 | Centro de Formación Continua | 88.323,44 | 0,00 | 346.952,32 | 0,00 |
| 141002 1A20 2 | Becas del Centro de Formación Continua | 32.102,82 | 0,00 | 33.888,97 | 0,00 |
| 141002 1A20 480 | Becas del Centro de Formación Continua | 0,00 | 0,00 | 0,00 | 0,00 |
| 141003 1A20 2 | Máster en Gestión de agronegocios | 0,00 | 0,00 | 180,82 | 0,00 |
| 141006 1A20 2 | Máster en Admón., Comunicaciones y Seguridad Informática | 0,00 | 0,00 | 490,50 | 0,00 |
| 141006 1A20 60 | Máster en Admón., Comunicaciones y Seguridad Informática | 0,00 | 0,00 | 0,01 | 0,00 |
| 141009 1A20 2 | Curso de Programas Informáticos aplicados a la Investigación... | 0,00 | 0,00 | 0,96 | 0,00 |
| 141011 1A20 2 | Curso Administración de Sistemas GNU/LINUX: un enfoque práctico | 0,00 | 0,00 | 171,00 | 0,00 |
| 141012 1A20 151 | Curso Técnicas de aprendizaje en equipos cooperativos | 0,00 | 0,00 | 0,00 | 0,00 |
| 141012 1A20 2 | Curso Técnicas de aprendizaje en equipos cooperativos | 0,00 | -255,00 | 0,00 | 0,00 |
| 141015 1A20 151 | Curso Intervención en el trastorno del espectro autista... | 0,00 | 0,00 | 0,00 | 0,00 |
| 141015 1A20 2 | Curso Intervención en el trastorno del espectro autista... | 1.320,00 | 0,00 | 4.546,90 | 0,00 |
| 141023 1A20 13 | Máster en Demencias y enfermedad de Alzheimer | 0,00 | 0,00 | 0,00 | 0,00 |
| 141023 1A20 151 | Máster en Demencias y enfermedad de Alzheimer | 0,00 | 0,00 | 0,00 | 0,00 |
| 141023 1A20 16 | Máster en Demencias y enfermedad de Alzheimer | 700,70 | 0,00 | 700,70 | 0,00 |
| 141023 1A20 2 | Máster en Demencias y enfermedad de Alzheimer | 0,00 | -8.323,15 | 2.614,52 | 0,00 |

DESVIACIONES DE FINANCIACIÓN

| Crédito | Descripción | Desviaciones positivas | Desviaciones negativas | Desviaciones acumuladas positivas | Desviaciones acumuladas negativas |
|-----------------|---|------------------------|------------------------|-----------------------------------|-----------------------------------|
| 141029 1A20 2 | Experto en Desarrollo personal, educación consciente y... | 0,00 | -1.045,00 | 0,00 | 0,00 |
| 141030 1A20 2 | Experto en Modelo agrícola almeriense | 0,00 | 0,00 | 874,01 | 0,00 |
| 141031 1A20 16 | Experto en Salud Pública y promoción de la Salud | 0,00 | -289,10 | 81,75 | 0,00 |
| 141031 1A20 2 | Experto en Salud Pública y promoción de la Salud | 0,00 | 0,00 | 355,96 | 0,00 |
| 141034 1A20 2 | Curso Complemento técnicas mindfulness | 0,00 | 0,00 | 127,50 | 0,00 |
| 141036 1A20 151 | Curso Desarrollo de la Competencia Trabajo en Equipo... | 0,00 | 0,00 | 0,00 | 0,00 |
| 141036 1A20 2 | Curso Desarrollo de la Competencia Trabajo en Equipo... | 6.308,70 | 0,00 | 8.198,70 | 0,00 |
| 141037 1A20 13 | Máster Propio en Resolución de Conflictos en el Ámbito Escolar | 0,00 | 0,00 | 0,00 | 0,00 |
| 141037 1A20 151 | Máster Propio en Resolución de Conflictos en el Ámbito Escolar | 0,00 | 0,00 | 0,00 | 0,00 |
| 141037 1A20 16 | Máster Propio en Resolución de Conflictos en el Ámbito Escolar | 743,09 | 0,00 | 743,09 | 0,00 |
| 141037 1A20 2 | Máster Propio en Resolución de Conflictos en el Ámbito Escolar | 0,00 | -8.944,94 | 95,14 | 0,00 |
| 141038 1A20 2 | Máster Propio en Movilidad Sostenible | 0,00 | 0,00 | 25,76 | 0,00 |
| 141039 1A20 2 | Curso Arqueología Subacuática: Introducc. Al Patrimonio Cult... | 0,00 | 0,00 | 36,88 | 0,00 |
| 141041 1A20 13 | Máster en Dificultades y Trastornos de Aprendizaje... | 0,00 | 0,00 | 0,00 | 0,00 |
| 141041 1A20 151 | Máster en Dificultades y Trastornos de Aprendizaje... | 0,00 | 0,00 | 0,00 | 0,00 |
| 141041 1A20 16 | Máster en Dificultades y Trastornos de Aprendizaje... | 375,25 | 0,00 | 375,25 | 0,00 |
| 141041 1A20 2 | Máster en Dificultades y Trastornos de Aprendizaje... | 0,00 | -3.919,30 | 445,52 | 0,00 |
| 141046 1A20 2 | Experto en Cirugía Bucal, Implantoprótesis y Estética Facial | 0,00 | 0,00 | 0,79 | 0,00 |
| 141051 1A20 2 | Curso Especialista en Community Manager | 0,00 | 0,00 | 1.298,00 | 0,00 |
| 141059 1A20 2 | Curso de Auxiliares de Protocolo | 0,00 | 0,00 | 98,48 | 0,00 |
| 141062 1A20 2 | Curso Desarrollo de aplicaciones para smartphones y tablets... | 0,00 | 0,00 | 6,04 | 0,00 |
| 141063 1A20 13 | Curso Máster propio en Salud Pública | 0,00 | 0,00 | 0,00 | 0,00 |
| 141063 1A20 151 | Curso Máster propio en Salud Pública | 0,00 | 0,00 | 0,00 | 0,00 |
| 141063 1A20 16 | Curso Máster propio en Salud Pública | 333,56 | 0,00 | 333,56 | 0,00 |
| 141063 1A20 2 | Curso Máster propio en Salud Pública | 0,00 | -3.535,46 | 1.774,40 | 0,00 |
| 141065 1A20 2 | Máster Propio Clínico en Cirugía Bucal... | 0,00 | -3.190,88 | 20,54 | 0,00 |
| 141066 1A20 13 | Curso Experto Universitario en Dependencia y Atención... | 0,00 | 0,00 | 0,00 | 0,00 |
| 141066 1A20 151 | Curso Experto Universitario en Dependencia y Atención... | 0,00 | 0,00 | 0,00 | 0,00 |
| 141066 1A20 16 | Curso Experto Universitario en Dependencia y Atención... | 169,27 | 0,00 | 169,27 | 0,00 |
| 141066 1A20 2 | Curso Experto Universitario en Dependencia y Atención... | 0,00 | -3.760,02 | 19,21 | 0,00 |
| 141067 1A20 2 | Curso Docu-forum de psicopatología | 0,00 | 0,00 | 8,05 | 0,00 |
| 141069 1A20 151 | Curso Master Propio en Políticas Jurídicas del Derecho | 0,00 | 0,00 | 0,00 | 0,00 |
| 141069 1A20 16 | Curso Master Propio en Políticas Jurídicas del Derecho | 256,89 | 0,00 | 863,46 | 0,00 |
| 141069 1A20 2 | Curso Master Propio en Políticas Jurídicas del Derecho | 0,00 | -11.752,42 | 226,47 | 0,00 |
| 141070 1A20 2 | Curso Especialista en intervención en violencia de género... | 0,00 | 0,00 | 385,16 | 0,00 |
| 141071 1A20 16 | Curso Especialista en Educación Consciente y Mindfulness | 0,00 | -50,27 | 45,53 | 0,00 |
| 141071 1A20 2 | Curso Especialista en Educación Consciente y Mindfulness | 0,00 | -3.492,45 | 0,00 | 0,00 |
| 141073 1A20 2 | Curso Nuevas Tecnologías, Educación inclusiva... | 0,00 | 0,00 | 361,39 | 0,00 |
| 141074 1A20 2 | Curso Especialista en Jardinería Vertical | 0,00 | -1.448,91 | 0,23 | 0,00 |
| 141075 1A20 151 | Curso Especialista en Peritaje Social | 0,00 | 0,00 | 0,00 | 0,00 |
| 141075 1A20 16 | Curso Especialista en Peritaje Social | 53,13 | 0,00 | 53,13 | 0,00 |
| 141075 1A20 2 | Curso Especialista en Peritaje Social | 336,08 | 0,00 | 336,08 | 0,00 |
| 141076 1A20 2 | Curso Operador de cámara ENG y los formatos en televisión | 0,00 | 0,00 | 7,16 | 0,00 |
| 141077 1A20 151 | Curso Elaboración de materiales educativos y tutorización... | 0,00 | 0,00 | 0,00 | 0,00 |
| 141077 1A20 16 | Curso Elaboración de materiales educativos y tutorización... | 37,80 | 0,00 | 115,72 | 0,00 |
| 141077 1A20 2 | Curso Elaboración de materiales educativos y tutorización... | 0,00 | -979,80 | 16,86 | 0,00 |
| 141078 1A20 151 | Curso Especialista en Técnicas y Prácticas de Intervención | 0,00 | 0,00 | 0,00 | 0,00 |
| 141078 1A20 16 | Curso Especialista en Técnicas y Prácticas de Intervención | 278,10 | 0,00 | 278,10 | 0,00 |
| 141078 1A20 2 | Curso Especialista en Técnicas y Prácticas de Intervención | 381,00 | 0,00 | 381,00 | 0,00 |

DESVIACIONES DE FINANCIACIÓN

| Crédito | Descripción | Desviaciones positivas | Desviaciones negativas | Desviaciones acumuladas positivas | Desviaciones acumuladas negativas |
|-----------------|---|------------------------|------------------------|-----------------------------------|-----------------------------------|
| 141080 1A20 2 | Curso El Videoclip. Guión, Realización y Edición | 0,00 | 0,00 | 46,00 | 0,00 |
| 141081 1A20 16 | Curso Conciencia Emocional | 0,00 | -18,80 | 0,00 | 0,00 |
| 141081 1A20 2 | Curso Conciencia Emocional | 0,00 | -0,12 | 39,25 | 0,00 |
| 141082 1A20 151 | Curso Especialista en Protecc. fitosanitaria de los cultivos hort | 0,00 | 0,00 | 0,00 | 0,00 |
| 141082 1A20 16 | Curso Especialista en Protecc. fitosanitaria de los cultivos hort | 133,90 | 0,00 | 133,90 | 0,00 |
| 141082 1A20 2 | Curso Especialista en Protecc. fitosanitaria de los cultivos hort | 9.459,54 | 0,00 | 9.459,54 | 0,00 |
| 141083 1A20 151 | Curso Especialista en Fertirriego aplicado a los cultivos hort. | 0,00 | 0,00 | 0,00 | 0,00 |
| 141083 1A20 16 | Curso Especialista en Fertirriego aplicado a los cultivos hort. | 0,00 | -103,00 | 0,00 | 0,00 |
| 141083 1A20 2 | Curso Especialista en Fertirriego aplicado a los cultivos hort. | 0,00 | -10.893,76 | 9.761,15 | 0,00 |
| 141085 1A20 2 | Master Propio en Ortodoncia Clínica y Ortopedia Dentofacial | 0,00 | -17.187,00 | 22,55 | 0,00 |
| 141086 1A20 151 | Curso Especialista en Contextos Innovadores de Intervención... | 0,00 | 0,00 | 0,00 | 0,00 |
| 141086 1A20 16 | Curso Especialista en Contextos Innovadores de Intervención... | 188,73 | 0,00 | 188,73 | 0,00 |
| 141086 1A20 2 | Curso Especialista en Contextos Innovadores de Intervención... | 105,50 | 0,00 | 105,50 | 0,00 |
| 141087 1A20 2 | Curso Monitor de Tiempo Libre | 0,00 | 0,00 | 728,31 | 0,00 |
| 141091 1A20 2 | Máster Propio en Trabajo Social Avanzado | 720,00 | 0,00 | 815,00 | 0,00 |
| 141092 1A20 2 | Máster Propio en Rehabilitación Oral y Odontología Estética | 0,00 | -3.121,24 | 0,00 | 0,00 |
| 141093 1A20 2 | Curso Creación y Animación de Personajes en 3D Studio Max | 0,00 | 0,00 | 8,00 | 0,00 |
| 141094 1A20 2 | Curso Especialista Universitario en Endodoncia Microscópica | 0,00 | -46,83 | 0,93 | 0,00 |
| 141095 1A20 2 | Curso Especialista Universitario en Interpretación Cinematogr. | 0,00 | 0,00 | 237,10 | 0,00 |
| 141096 1A20 151 | Curso Descifrar el lenguaje emocional | 0,00 | 0,00 | 0,00 | 0,00 |
| 141096 1A20 16 | Curso Descifrar el lenguaje emocional | 2,99 | 0,00 | 2,99 | 0,00 |
| 141096 1A20 2 | Curso Descifrar el lenguaje emocional | 0,00 | -786,23 | 38,77 | 0,00 |
| 141097 1A20 2 | Curso Especialista en Intervención en Pérdida y Duelo para inter. | 0,00 | 0,00 | 1.078,50 | 0,00 |
| 143099 1A20 13 | Cursos de Verano, Gastos Generales | 0,00 | 0,00 | 0,00 | 0,00 |
| 143099 1A20 151 | Cursos de Verano, Gastos Generales | 50,00 | 0,00 | 50,00 | 0,00 |
| 143099 1A20 16 | Cursos de Verano, Gastos Generales | 56,29 | 0,00 | 1.999,10 | 0,00 |
| 143099 1A20 2 | Cursos de Verano, Gastos Generales | 0,00 | -3.068,89 | 43.061,75 | 0,00 |
| 143099 1A20 349 | Cursos de Verano, Gastos Generales | 24,92 | 0,00 | 24,92 | 0,00 |
| 143099 1A20 482 | Cursos de Verano, Gastos Generales | 0,00 | 0,00 | 0,00 | 8.375,00 |
| 143099 1A20 485 | Cursos de Verano, Gastos Generales | 0,00 | 0,00 | 0,00 | 0,00 |
| 143099 1A20 60 | Cursos de Verano, Gastos Generales | 0,00 | 0,00 | 0,00 | 0,00 |
| 144010 1A20 2 | Ens. N. R. - Dirección y Gestión de empresas | 0,00 | -5.456,02 | 0,00 | 0,00 |
| 144063 3A00 13 | Ens. N. R. - Mayores en la Univ. | 5.243,30 | 0,00 | 8.481,36 | 0,00 |
| 144063 3A00 151 | Ens. N. R. - Mayores en la Univ. | 0,00 | -6.065,82 | 0,00 | 0,00 |
| 144063 3A00 16 | Ens. N. R. - Mayores en la Univ. | 3.061,55 | 0,00 | 3.484,43 | 0,00 |
| 144063 3A00 2 | Ens. N. R. - Mayores en la Univ. | 0,00 | -54.456,18 | 62.036,26 | 0,00 |
| 144063 3A00 60 | Ens. N. R. - Mayores en la Univ. | 0,00 | 0,00 | 0,00 | 6.230,47 |
| 144130 1A20 2 | Título Propio Detective Privado | 0,00 | -762,00 | 1.779,45 | 0,00 |
| 144144 1A20 2 | Título Experto en mediación familiar y menores | 0,00 | 0,00 | 480,79 | 0,00 |
| 144185 1A20 2 | Drogas y Adicciones en la sociedad actual | 0,00 | 0,00 | 29,29 | 0,00 |
| 144241 1A20 2 | Curso Entrenador personal orientado a la salud | 0,00 | 0,00 | 406,47 | 0,00 |
| 144241 1A20 60 | Curso Entrenador personal orientado a la salud | 0,00 | 0,00 | 31,11 | 0,00 |
| 144255 1A20 2 | Curso de técnicas de relajación: yoga y técnicas perceptivas | 0,00 | -84,75 | 438,63 | 0,00 |
| 144260 1A20 2 | Curso Excel avanzado | 0,00 | 0,00 | 88,75 | 0,00 |
| 144261 1A20 2 | Curso iniciación a Excel | 0,00 | 0,00 | 5,00 | 0,00 |
| 144262 1A20 2 | Curso de Word avanzado | 0,00 | 0,00 | 4,00 | 0,00 |
| 144283 1A20 16 | Experto Universitario en intervención con menores infractores | 0,00 | -110,17 | 17,67 | 0,00 |
| 144283 1A20 2 | Experto Universitario en intervención con menores infractores | 0,00 | 0,00 | 12.029,04 | 0,00 |
| 144293 1A20 2 | Curso Detective Privado: Granada | 0,00 | 0,00 | 8.294,08 | 0,00 |

DESVIACIONES DE FINANCIACIÓN

| Crédito | Descripción | Desviaciones positivas | Desviaciones negativas | Desviaciones acumuladas positivas | Desviaciones acumuladas negativas |
|-----------------|---|------------------------|------------------------|-----------------------------------|-----------------------------------|
| 144299 1A20 16 | Curso Especialista en asesoramiento financiero | 0,00 | -12,60 | 163,08 | 0,00 |
| 144299 1A20 2 | Curso Especialista en asesoramiento financiero | 0,00 | -5.147,77 | 16.402,07 | 0,00 |
| 144299 1A20 60 | Curso Especialista en asesoramiento financiero | 0,00 | 0,00 | 29,00 | 0,00 |
| 144310 1A20 2 | Curso Aplicaciones clínicas de la hipnosis | 0,00 | 0,00 | 446,40 | 0,00 |
| 144311 1A20 151 | Curso Técnicas de contención muscular y vendaje... | 0,00 | 0,00 | 0,00 | 0,00 |
| 144311 1A20 16 | Curso Técnicas de contención muscular y vendaje... | 86,67 | 0,00 | 86,67 | 0,00 |
| 144311 1A20 2 | Curso Técnicas de contención muscular y vendaje... | 0,00 | -3.497,43 | 458,95 | 0,00 |
| 144320 1A20 2 | Máster en Energía Solar | 0,00 | 0,00 | 26,76 | 0,00 |
| 144324 1A20 151 | Máster en Dirección y gestión de los recursos humanos | 0,00 | 0,00 | 0,00 | 0,00 |
| 144324 1A20 16 | Máster en Dirección y gestión de los recursos humanos | 292,75 | 0,00 | 404,75 | 0,00 |
| 144324 1A20 2 | Máster en Dirección y gestión de los recursos humanos | 2.339,80 | 0,00 | 21.712,91 | 0,00 |
| 144358 1A20 2 | Curso Introducción a la sexología | 0,00 | 0,00 | 3.004,64 | 0,00 |
| 144368 1A20 2 | Experto en Gestión de servicios sociales | 0,00 | 0,00 | 990,21 | 0,00 |
| 144370 1A20 2 | Curso Voluntariado medioambiental | 0,00 | 0,00 | 707,34 | 0,00 |
| 144372 1A20 151 | Experto en Enfermedades neurodegenerativas: las demencias | 0,00 | 0,00 | 0,00 | 0,00 |
| 144372 1A20 16 | Experto en Enfermedades neurodegenerativas: las demencias | 0,00 | -31,74 | 101,76 | 0,00 |
| 144372 1A20 2 | Experto en Enfermedades neurodegenerativas: las demencias | 0,00 | -1.002,02 | 411,37 | 0,00 |
| 144380 1A20 2 | Curso Movimiento normal, introducción al concepto bobath | 0,00 | 0,00 | 208,58 | 0,00 |
| 144392 1A20 16 | Especialista en Horticultura protegida | 0,00 | -38,61 | 0,00 | 0,00 |
| 144392 1A20 2 | Especialista en Horticultura protegida | 0,00 | -0,03 | 9.872,04 | 0,00 |
| 144396 1A20 16 | Especialista en Asesoramiento financiamiento europeo | 0,00 | -25,20 | 0,00 | 0,00 |
| 144396 1A20 2 | Especialista en Asesoramiento financiamiento europeo | 0,00 | -995,75 | 7.566,69 | 0,00 |
| 144396 1A20 60 | Especialista en Asesoramiento financiamiento europeo | 0,00 | 0,00 | 0,00 | 0,00 |
| 144402 1A20 13 | Curso Gestión y análisis de la empresa familiar | 0,00 | 0,00 | 0,00 | 0,00 |
| 144402 1A20 151 | Curso Gestión y análisis de la empresa familiar | 0,00 | 0,00 | 0,00 | 0,00 |
| 144402 1A20 16 | Curso Gestión y análisis de la empresa familiar | 197,55 | 0,00 | 301,40 | 0,00 |
| 144402 1A20 2 | Curso Gestión y análisis de la empresa familiar | 0,00 | -1.147,26 | 867,24 | 0,00 |
| 144408 1A20 151 | Taller de Domótica básica | 0,00 | 0,00 | 0,00 | 0,00 |
| 144408 1A20 2 | Taller de Domótica básica | 0,00 | -45,00 | 15,18 | 0,00 |
| 144435 1A20 2 | Experto en Educación sexual | 0,00 | 0,00 | 0,88 | 0,00 |
| 144438 1A20 151 | Taller de Psicoterapia sistémica | 0,00 | 0,00 | 0,00 | 0,00 |
| 144438 1A20 2 | Taller de Psicoterapia sistémica | 135,00 | 0,00 | 216,32 | 0,00 |
| 144445 1A20 16 | Curso de voluntariado social y discapacidad | 0,00 | -20,60 | 0,00 | 0,00 |
| 144445 1A20 2 | Curso de voluntariado social y discapacidad | 0,00 | -284,56 | 357,60 | 0,00 |
| 144468 1A20 151 | Curso Especialista en Coaching | 0,00 | 0,00 | 0,00 | 0,00 |
| 144468 1A20 2 | Curso Especialista en Coaching | 5.039,11 | 0,00 | 18.867,92 | 0,00 |
| 144480 1A20 2 | Experto en Fisioterapia manipulativa osteopática | 0,00 | 0,00 | 0,97 | 0,00 |
| 144481 1A20 2 | Máster en Fisioterapia manipulativa osteopática | 0,00 | -674,12 | 674,11 | 0,00 |
| 144487 1A20 2 | Máster Intervención en trastornos psicol. infancia y adolescencia | 0,00 | -3.026,30 | 0,00 | 0,00 |
| 144490 1A20 16 | Experto en Atención temprana | 0,00 | -100,80 | 38,52 | 0,00 |
| 144490 1A20 2 | Experto en Atención temprana | 0,00 | -2.267,70 | 0,00 | 0,00 |
| 144500 1A20 2 | Curso Especialista en Igualdad, Políticas Públicas y Bienestar... | 0,00 | 0,00 | 223,56 | 0,00 |
| 144501 1A20 2 | Forinter2: Curso de formación en juventud... | 0,00 | 0,00 | 1.640,00 | 0,00 |
| 144512 1A20 2 | Curso Formación en interculturalidad, Foriter 2 | 0,00 | 0,00 | 4.000,00 | 0,00 |
| 144529 1A20 2 | Taller de domótica nivel intermedio | 0,00 | 0,00 | 0,30 | 0,00 |
| 144531 1A20 2 | Experto Comunicación en Lengua de Signos Española A1 y A2 | 0,00 | 0,00 | 286,81 | 0,00 |
| 144533 1A20 2 | Curso Superior de Dirección de la Seguridad Privada | 0,00 | 0,00 | 402,00 | 0,00 |
| 144544 1A20 2 | Experto en Bases de la Sexología | 0,00 | 0,00 | 238,40 | 0,00 |
| 144553 1A20 2 | Curso semipresencial de trabajo en equipo | 0,00 | 0,00 | 135,11 | 0,00 |

DESVIACIONES DE FINANCIACIÓN

| Crédito | Descripción | Desviaciones positivas | Desviaciones negativas | Desviaciones acumuladas positivas | Desviaciones acumuladas negativas |
|-----------------|---|------------------------|------------------------|-----------------------------------|-----------------------------------|
| 144555 1A20 151 | Master Propio en Urgencias y Cuidados Críticos de Enfermería | 1.440,00 | 0,00 | 1.440,00 | 0,00 |
| 144555 1A20 16 | Master Propio en Urgencias y Cuidados Críticos de Enfermería | 540,45 | 0,00 | 865,73 | 0,00 |
| 144555 1A20 2 | Master Propio en Urgencias y Cuidados Críticos de Enfermería | 0,00 | -29.191,22 | 0,00 | 0,00 |
| 144559 1A20 16 | Máster Propio en Musicoterapia | 0,00 | -179,10 | 40,84 | 0,00 |
| 144559 1A20 2 | Máster Propio en Musicoterapia | 0,00 | -4.110,00 | 3.242,14 | 0,00 |
| 144560 1A20 2 | Curso El maestro / profesor como educador emocional... | 0,00 | 0,00 | 30,35 | 0,00 |
| 144565 1A20 2 | Curso Internacional de Percusión Ciudad de Albolote | 0,00 | 0,00 | 0,20 | 0,00 |
| 144567 1A20 2 | Experto en Auditoría Socio-Laboral | 0,00 | 0,00 | 136,99 | 0,00 |
| 144574 1A20 2 | Curso Experto en neurorehabilitación infantil | 0,00 | 0,00 | 222,91 | 0,00 |
| 144578 1A20 2 | CURSO FORINTER2, FORMACION EN INTERCULT. Y MIGRACIONES | 0,00 | 0,00 | 1.526,50 | 0,00 |
| 144586 1A20 2 | Curso de Adaptación Graduado en Relaciones Laborales y... | 0,00 | 0,00 | 7.647,51 | 0,00 |
| 144587 1A20 2 | Curso Especialista en Intervención en Justicia Juvenil | 0,00 | 0,00 | 1.893,90 | 0,00 |
| 144589 1A20 2 | Curso de Intervención en Trastornos de Conducta en justicia juven | 0,00 | 0,00 | 185,73 | 0,00 |
| 144592 1A20 2 | Curso de Gestión Ambiental Local | 0,00 | 0,00 | 12,50 | 0,00 |
| 144599 1A20 2 | Curso de formación en Avances Sexológicos | 0,00 | 0,00 | 630,00 | 0,00 |
| 144603 1A20 151 | Curso Certificaciones de Calidad en Centros de Manipulación... | 0,00 | 0,00 | 0,00 | 0,00 |
| 144603 1A20 16 | Curso Certificaciones de Calidad en Centros de Manipulación... | 187,27 | 0,00 | 187,27 | 0,00 |
| 144603 1A20 2 | Curso Certificaciones de Calidad en Centros de Manipulación... | 0,00 | -1.080,00 | 1.260,00 | 0,00 |
| 144610 1A20 2 | Curso Entrenamiento Aplicado al Sistema Fascial | 0,00 | 0,00 | 45,46 | 0,00 |
| 144611 1A20 2 | Curso Diseño y Ejecución de Sondeos de Captación de Aguas... | 0,00 | 0,00 | 62,66 | 0,00 |
| 144612 1A20 2 | Curso Especialista en Contabilidad y Finanzas | 0,00 | 0,00 | 0,00 | 0,00 |
| 144614 1A20 2 | Curso Especialista en Construcción de Videojuegos | 0,00 | 0,00 | 1.487,78 | 0,00 |
| 144615 1A20 151 | Curso Especialista en Gestión Tributaria y Fiscal | 0,00 | 0,00 | 0,00 | 0,00 |
| 144615 1A20 16 | Curso Especialista en Gestión Tributaria y Fiscal | 0,00 | -13,58 | 153,28 | 0,00 |
| 144615 1A20 2 | Curso Especialista en Gestión Tributaria y Fiscal | 0,00 | -1.646,34 | 1.083,02 | 0,00 |
| 144616 1A20 2 | Curso Especialista en desarrollo profesional de aplicaciones web | 0,00 | 0,00 | 836,28 | 0,00 |
| 144621 1A20 2 | Curso Diseño hidrológico e hidráulico con HEC HMS, ... | 0,00 | 0,00 | 321,00 | 0,00 |
| 144626 1A20 151 | Curso Especialista en Desarrollo Personal y Mindfulness | 4.800,00 | 0,00 | 4.800,00 | 0,00 |
| 144626 1A20 16 | Curso Especialista en Desarrollo Personal y Mindfulness | 157,70 | 0,00 | 248,30 | 0,00 |
| 144626 1A20 2 | Curso Especialista en Desarrollo Personal y Mindfulness | 0,00 | -46.326,05 | 0,00 | 0,00 |
| 144630 1A20 151 | Curso Experto en Contabilidad y Fiscalidad | 0,00 | 0,00 | 0,00 | 0,00 |
| 144630 1A20 16 | Curso Experto en Contabilidad y Fiscalidad | 108,58 | 0,00 | 108,58 | 0,00 |
| 144630 1A20 2 | Curso Experto en Contabilidad y Fiscalidad | 0,00 | -146,12 | 961,68 | 0,00 |
| 144631 1A20 2 | Curso Experto Universitario en Macronutrición y Micronutrición | 0,00 | 0,00 | 569,40 | 0,00 |
| 144637 1A20 2 | Curso Planificación turística | 0,00 | 0,00 | 192,88 | 0,00 |
| 144644 1A20 2 | Curso El cine como instrumento de innovación educativa | 0,00 | 0,00 | 39,00 | 0,00 |
| 144649 1A20 2 | Curso en Mediación Civil y Mercantil | 0,00 | 0,00 | 5.274,31 | 0,00 |
| 144650 1A20 2 | Curso Técnicas y Estrategias de Intervención con Jóvenes... | 0,00 | 0,00 | 282,13 | 0,00 |
| 144660 1A20 2 | Curso Diseño Asistido por Ordenador en Ingeniería y Arquitectura | 4,14 | 0,00 | 4,94 | 0,00 |
| 144660 1A20 60 | Curso Diseño Asistido por Ordenador en Ingeniería y Arquitectura | 0,00 | 0,00 | 0,00 | 0,00 |
| 144661 1A20 151 | Curso Especialista en Confección, Desarr. Y Anál. De la Informac. | 0,00 | 0,00 | 0,00 | 0,00 |
| 144661 1A20 16 | Curso Especialista en Confección, Desarr. Y Anál. De la Informac. | 190,67 | 0,00 | 190,67 | 0,00 |
| 144661 1A20 2 | Curso Especialista en Confección, Desarr. Y Anál. De la Informac. | 0,00 | 0,00 | 0,00 | 0,00 |
| 144663 1A20 2 | Curso EPANET. Redes de Distribución de Agua | 0,00 | 0,00 | 18,00 | 0,00 |
| 144667 1A20 2 | Curso Contribución de las políticas europeas al crecimiento... | 0,00 | 0,00 | 914,42 | 0,00 |
| 144671 1A20 2 | Curso Taller de proyectos expositivos | 0,00 | 0,00 | 12,29 | 0,00 |
| 144678 1A20 151 | Curso Experto en Gestión Laboral y Seguridad Social | 0,00 | 0,00 | 0,00 | 0,00 |
| 144678 1A20 2 | Curso Experto en Gestión Laboral y Seguridad Social | 0,00 | -3,75 | 2,25 | 0,00 |
| 144682 1A20 2 | Curso Experto en Asesoría Jurídica de Empresas | 0,00 | 0,00 | 1.157,98 | 0,00 |

DESVIACIONES DE FINANCIACIÓN

| Crédito | Descripción | Desviaciones positivas | Desviaciones negativas | Desviaciones acumuladas positivas | Desviaciones acumuladas negativas |
|-----------------|---|------------------------|------------------------|-----------------------------------|-----------------------------------|
| 144683 1A20 2 | Curso Study Abroad. Manejo Integral en Horticultura... | 0,00 | 0,00 | 6,30 | 0,00 |
| 144684 1A20 2 | Curso Study Abroad. Líderes del Futuro | 0,00 | 0,00 | 47,04 | 0,00 |
| 144685 1A20 2 | Curso Máster Propio en Derecho y Administración Local | 0,00 | 0,00 | 1.284,15 | 0,00 |
| 144687 1A20 151 | Master Propio en Asesoría de Empresas | 0,00 | 0,00 | 0,00 | 0,00 |
| 144687 1A20 16 | Master Propio en Asesoría de Empresas | 0,00 | -31,46 | 1,92 | 0,00 |
| 144687 1A20 2 | Master Propio en Asesoría de Empresas | 259,30 | 0,00 | 341,72 | 0,00 |
| 144690 1A20 2 | Curso Máster Propio en Administración y Asesoría Jurídica... | 0,00 | 0,00 | 1.228,75 | 0,00 |
| 144692 1A20 151 | Curso Especialista en Micología y Fitopatología de Zonas Áridas | 0,00 | 0,00 | 0,00 | 0,00 |
| 144692 1A20 2 | Curso Especialista en Micología y Fitopatología de Zonas Áridas | 994,70 | 0,00 | 4.437,50 | 0,00 |
| 144694 1A20 2 | Curso de educación y salud transcultural | 0,00 | 0,00 | 0,46 | 0,00 |
| 144695 1A20 2 | Curso Máster Propio Internac. De Español como Lengua Extranjera | 0,00 | 0,00 | 2.563,23 | 0,00 |
| 144698 1A20 2 | Curso Taller de técnicas combinadas manuales... | 8.280,00 | 0,00 | 8.798,54 | 0,00 |
| 144702 1A20 13 | Curso Experto en Neuropsicología Clínica: Nivel I | 0,00 | 0,00 | 0,00 | 0,00 |
| 144702 1A20 151 | Curso Experto en Neuropsicología Clínica: Nivel I | 0,00 | 0,00 | 0,00 | 0,00 |
| 144702 1A20 16 | Curso Experto en Neuropsicología Clínica: Nivel I | 497,53 | 0,00 | 497,54 | 0,00 |
| 144702 1A20 2 | Curso Experto en Neuropsicología Clínica: Nivel I | 0,00 | -31.422,21 | 4.007,47 | 0,00 |
| 144703 1A20 2 | Curso Evaluación, diagnóstico y tratamiento de cuidadores... | 0,00 | 0,00 | 382,70 | 0,00 |
| 144712 1A20 2 | Curso Especialista en Micronutrición y Dietoterapia (On Line) | 0,00 | 0,00 | 20,74 | 0,00 |
| 144713 1A20 2 | Curso de Adaptación a Grado en Enfermería | 0,00 | 0,00 | 557,62 | 0,00 |
| 144718 1A20 2 | Curso El Teatro como Herramienta Educativa... | 0,00 | 0,00 | 5,25 | 0,00 |
| 144719 1A20 2 | Curso Formación Complementaria en Ciencias de la Actividad Física | 0,00 | 0,00 | 366,59 | 0,00 |
| 144721 1A20 151 | Curso Experto en Terapias Contextuales / Terapias 3.generación | 820,00 | 0,00 | 1.360,00 | 0,00 |
| 144721 1A20 16 | Curso Experto en Terapias Contextuales / Terapias 3.generación | 107,81 | 0,00 | 224,86 | 0,00 |
| 144721 1A20 2 | Curso Experto en Terapias Contextuales / Terapias 3.generación | 0,00 | -35.651,82 | 9.855,97 | 0,00 |
| 144721 1A20 60 | Curso Experto en Terapias Contextuales / Terapias 3.generación | 0,00 | 0,00 | 0,00 | 0,00 |
| 144731 1A20 2 | Curso Especialista en Hidroponía y Cultivo Sin Suelo | 0,00 | 0,00 | 5,48 | 0,00 |
| 144738 1A20 2 | Curso Experto en Protección y Tutela de Personas Adultas | 0,00 | 0,00 | 7,91 | 0,00 |
| 144739 1A20 2 | Curso en Mediación Civil y Mercantil | 0,00 | 0,00 | 6,21 | 0,00 |
| 144745 1A20 2 | Curso Diseño y Ejecución de Sondeos para la Captación de Aguas | 0,00 | 0,00 | 83,99 | 0,00 |
| 144750 1A20 151 | Curso Certificaciones de Calidad en Explotac. Agrícolas Intensiv. | 0,00 | 0,00 | 0,00 | 0,00 |
| 144750 1A20 16 | Curso Certificaciones de Calidad en Explotac. Agrícolas Intensiv. | 125,03 | 0,00 | 125,03 | 0,00 |
| 144750 1A20 2 | Curso Certificaciones de Calidad en Explotac. Agrícolas Intensiv. | 0,07 | 0,00 | 0,07 | 0,00 |
| 144751 1A20 2 | Curso Especialista en Diseño Hidrológico e Hidráulico | 0,00 | 0,00 | 30,00 | 0,00 |
| 144758 1A20 2 | Curso de Introducción a la animación 3D en 3D Studio Max | 0,00 | 0,00 | 0,79 | 0,00 |
| 144760 1A20 2 | Curso Superior de Dirección de la Seguridad Privada | 739,20 | 0,00 | 739,20 | 0,00 |
| 144770 1A20 2 | Curso Sistemas de Información Geográfica de código Libre | 0,00 | 0,00 | 1,85 | 0,00 |
| 144784 1A20 2 | Curso Especialista en EPANET. Redes de Distribución de Agua | 0,00 | 0,00 | 114,00 | 0,00 |
| 144796 1A20 16 | Máster Propio en Producción Hortofrutícola | 0,00 | -24,72 | 1,44 | 0,00 |
| 144796 1A20 2 | Máster Propio en Producción Hortofrutícola | 0,00 | 0,00 | 336,41 | 0,00 |
| 144810 1A20 2 | Curso Por los Buenos Tratos: Prevención de la Violencia Sexista | 0,00 | 0,00 | 28,98 | 0,00 |
| 144815 1A20 2 | Curso STUDY ABROAD BS1 MANAGERIAL SKILLS AND MARKETING... | 0,00 | 0,00 | 983,34 | 0,00 |
| 144816 1A20 2 | Curso STUDY ABROAD SE2 AVANCES HORTICULTURA PROTEGIDA SOSTENIBLE | 0,00 | 0,00 | 0,01 | 0,00 |
| 144818 1A20 2 | Curso NeuroCoaching y Neuroliderazgo | 0,00 | 0,00 | 266,10 | 0,00 |
| 144823 1A20 2 | Curso Especialista Universitario en Periodoncia Quirúrgica | 0,00 | -4.712,40 | 0,00 | 0,00 |
| 144826 1A20 151 | Curso Especialista Universitario en Cirugía Bucal, Implanto.... | 0,00 | 0,00 | 0,00 | 0,00 |
| 144826 1A20 16 | Curso Especialista Universitario en Cirugía Bucal, Implanto.... | 0,00 | -325,50 | 189,50 | 0,00 |
| 144826 1A20 2 | Curso Especialista Universitario en Cirugía Bucal, Implanto.... | 0,00 | -6.045,50 | 0,00 | 0,00 |
| 144834 1A20 2 | Curso Bibliotecas Escolares y lectura como eje para el fomento... | 0,00 | 0,00 | 12,00 | 0,00 |

DESVIACIONES DE FINANCIACIÓN

| Crédito | Descripción | Desviaciones positivas | Desviaciones negativas | Desviaciones acumuladas positivas | Desviaciones acumuladas negativas |
|-----------------|---|------------------------|------------------------|-----------------------------------|-----------------------------------|
| 144839 1A20 2 | Curso Creación de Videojuegos: Programación, Diseño 3D... | 0,00 | 0,00 | 221,93 | 0,00 |
| 144840 1A20 2 | Curso Introducción al diseño de videojuegos, la creación de... | 0,00 | 0,00 | 175,04 | 0,00 |
| 144842 1A20 2 | Curso Especialista en Terapias Contextuales - Terapias de 3ª gen. | 0,00 | 0,00 | 75,43 | 0,00 |
| 144849 1A20 2 | Curso Actual Marco Financiero 2014-2020 | 0,00 | 0,00 | 263,77 | 0,00 |
| 144852 1A20 151 | Curso Especialista en Evaluación Neuropsicológica | 0,00 | 0,00 | 0,00 | 0,00 |
| 144852 1A20 2 | Curso Especialista en Evaluación Neuropsicológica | 0,00 | -630,00 | 7,50 | 0,00 |
| 144853 1A20 2 | Curso de Adaptación a Grado en Fisioterapia | 0,00 | 0,00 | 0,01 | 0,00 |
| 144862 1A20 151 | Curso Introducción a la Nutrición Celular Activa | 0,00 | 0,00 | 0,00 | 0,00 |
| 144862 1A20 16 | Curso Introducción a la Nutrición Celular Activa | 141,89 | 0,00 | 141,89 | 0,00 |
| 144862 1A20 2 | Curso Introducción a la Nutrición Celular Activa | 0,00 | -6.936,63 | 110,34 | 0,00 |
| 144863 1A20 2 | Curso Detective Privado. Primer Curso | 0,00 | 0,00 | 1.300,00 | 0,00 |
| 144870 1A20 16 | Curso de Especialista Universitario en Criminología | 0,00 | -56,95 | 227,78 | 0,00 |
| 144870 1A20 2 | Curso de Especialista Universitario en Criminología | 0,00 | -3.330,00 | 0,99 | 0,00 |
| 144874 1A20 13 | Master Propio en Intervención Profesional con Personas Discapac. | 0,00 | 0,00 | 0,00 | 0,00 |
| 144874 1A20 151 | Master Propio en Intervención Profesional con Personas Discapac. | 0,00 | 0,00 | 0,00 | 0,00 |
| 144874 1A20 16 | Master Propio en Intervención Profesional con Personas Discapac. | 15,52 | 0,00 | 117,76 | 0,00 |
| 144874 1A20 2 | Master Propio en Intervención Profesional con Personas Discapac. | 0,00 | -3.125,77 | 7.171,57 | 0,00 |
| 144881 1A20 2 | Curso Voluntariado ambiental | 0,00 | 0,00 | 190,00 | 0,00 |
| 144886 1A20 16 | Curso Herramientas informáticas de simulación y control en Ing.Qu | 0,00 | -128,05 | 22,32 | 0,00 |
| 144886 1A20 2 | Curso Herramientas informáticas de simulación y control en Ing.Qu | 0,00 | -108,00 | 190,31 | 0,00 |
| 144888 1A20 151 | Master Propio en Cinematografía y Televisión | 0,00 | 0,00 | 0,00 | 0,00 |
| 144888 1A20 16 | Master Propio en Cinematografía y Televisión | 0,00 | -93,43 | 82,28 | 0,00 |
| 144888 1A20 2 | Master Propio en Cinematografía y Televisión | 0,00 | -12.063,98 | 165,68 | 0,00 |
| 144888 1A20 485 | Master Propio en Cinematografía y Televisión | 0,00 | 0,00 | 0,00 | 0,00 |
| 144904 1A20 2 | Curso Especialista Universitario en Rehabilitación Oral y... | 2.140,26 | 0,00 | 9.807,62 | 0,00 |
| 144905 1A20 2 | Curso Especialista Universitario en Ortodoncia Clínica y... | 0,00 | -23.686,90 | 144,76 | 0,00 |
| 144906 1A20 2 | Curso Especialista Universitario en Cirugía Bucal, ... | 0,00 | -5.589,00 | 0,00 | 0,00 |
| 144912 1A20 2 | Curso de Mediación Familiar | 0,00 | 0,00 | 744,11 | 0,00 |
| 144917 1A20 2 | Master Propio de Intervención Integral Social | 0,00 | -154,00 | 110,60 | 0,00 |
| 144920 1A20 2 | Master Propio en Intervención y Emancipación de Jóvenes en ... | 0,00 | -1.313,00 | 487,10 | 0,00 |
| 144922 1A20 2 | Curso Especialista Universitario en Nutrición Deportiva | 0,00 | -1.312,00 | 1.956,35 | 0,00 |
| 144929 1A20 2 | Máster Propio en Endodoncia | 0,00 | 0,00 | 1.791,00 | 0,00 |
| 144938 1A20 2 | Curso Detective Privado. 2º Curso | 0,00 | -990,00 | 0,00 | 0,00 |
| 144943 1A20 2 | Curso BS1 - Comercio Internacional: Habilidades Directivas y Empr | 0,00 | 0,00 | 543,59 | 0,00 |
| 144944 1A20 2 | Curso BS1 - International Business: Managerial Skills and Entrepr | 0,00 | 0,00 | 375,43 | 0,00 |
| 144945 1A20 2 | Curso SE2 - Horticultura Protegida Sostenible: sistemas de cultiv | 0,00 | 0,00 | 221,35 | 0,00 |
| 144948 1A20 2 | Curso Introduction to Managerial Skills in International Business | 0,00 | 0,00 | 85,97 | 0,00 |
| 144950 1A20 2 | Curso en Gestión Local para Concejales | 0,00 | 0,00 | 112,21 | 0,00 |
| 144952 1A20 13 | Curso Experto en Neuropsicología Clínica: Nivel II | 0,00 | 0,00 | 0,00 | 0,00 |
| 144952 1A20 151 | Curso Experto en Neuropsicología Clínica: Nivel II | 0,00 | 0,00 | 0,00 | 0,00 |
| 144952 1A20 16 | Curso Experto en Neuropsicología Clínica: Nivel II | 128,10 | 0,00 | 128,10 | 0,00 |
| 144952 1A20 2 | Curso Experto en Neuropsicología Clínica: Nivel II | 0,00 | -19.491,71 | 2.884,35 | 0,00 |
| 144953 1A20 13 | Curso Especialista en Evaluación Neuropsic. En Poblaciones... | 0,00 | 0,00 | 0,00 | 0,00 |
| 144953 1A20 16 | Curso Especialista en Evaluación Neuropsic. En Poblaciones... | 13,31 | 0,00 | 13,31 | 0,00 |
| 144953 1A20 2 | Curso Especialista en Evaluación Neuropsic. En Poblaciones... | 0,00 | -1.637,75 | 614,75 | 0,00 |
| 144954 1A20 151 | Curso Diseño Asistido por Ordenador con SolidWorks | 0,00 | 0,00 | 0,00 | 0,00 |
| 144954 1A20 2 | Curso Diseño Asistido por Ordenador con SolidWorks | 61,75 | 0,00 | 108,00 | 0,00 |
| 144958 1A20 16 | Curso Terapia Orofacial y Miofuncional en Pediatría | 0,00 | -13,05 | 0,00 | 0,00 |
| 144958 1A20 2 | Curso Terapia Orofacial y Miofuncional en Pediatría | 0,00 | -0,25 | 23,68 | 0,00 |

DESVIACIONES DE FINANCIACIÓN

| Crédito | Descripción | Desviaciones positivas | Desviaciones negativas | Desviaciones acumuladas positivas | Desviaciones acumuladas negativas |
|-----------------|---|------------------------|------------------------|-----------------------------------|-----------------------------------|
| 144960 1A20 16 | Curso La UE, Un Nuevo Impulso para el Empleo, Crecimiento ... | 0,00 | -52,22 | 105,49 | 0,00 |
| 144974 1A20 16 | Curso Introduc. Al desarrollo de aplicaciones de alto rendimiento | 0,00 | -80,08 | 0,00 | 0,00 |
| 144974 1A20 2 | Curso Introduc. Al desarrollo de aplicaciones de alto rendimiento | 0,00 | -0,05 | 7,26 | 0,00 |
| 144981 1A20 16 | Curso Intervención en entornos multisensoriales con niños... | 0,00 | -24,37 | 0,00 | 0,00 |
| 144981 1A20 2 | Curso Intervención en entornos multisensoriales con niños... | 0,00 | -0,05 | 6,73 | 0,00 |
| 144986 1A20 16 | Curso Perfecc. en Sistemas de Aplicación de Blanqueo en cubiertas | 0,00 | -5,62 | 0,00 | 0,00 |
| 144986 1A20 2 | Curso Perfecc. en Sistemas de Aplicación de Blanqueo en cubiertas | 0,00 | -0,11 | 93,79 | 0,00 |
| 144995 1A20 151 | Curso Especialista Universitario en Terapias Contextuales... | 0,00 | 0,00 | 0,00 | 0,00 |
| 144995 1A20 16 | Curso Especialista Universitario en Terapias Contextuales... | 43,32 | 0,00 | 76,28 | 0,00 |
| 144995 1A20 2 | Curso Especialista Universitario en Terapias Contextuales... | 0,00 | -10.777,41 | 6.589,66 | 0,00 |
| 144997 1A20 2 | Curso El uso de los drones en aplicaciones geomáticas | 807,14 | 0,00 | 814,64 | 0,00 |
| 144998 1A20 2 | Curso Especialista en Intervención en Pérdida y Duelo | 0,00 | -270,00 | 245,70 | 0,00 |
| 144999 1A20 2 | Curso Espec. En Abordaje Integral de Pacientes Mentales Graves | 0,00 | -237,60 | 0,00 | 0,00 |
| 145000 1A20 2 | Presupuesto Jornadas, Congresos y similares | 0,00 | 0,00 | 0,00 | 0,00 |
| 145013 1A20 151 | España y Portugal en la Unión Europea | 0,00 | 0,00 | 0,00 | 0,00 |
| 145013 1A20 2 | España y Portugal en la Unión Europea | 0,00 | -1.165,00 | 1.309,60 | 0,00 |
| 145026 1A20 2 | Jornadas nuevo Estatuto de Autonomía | 0,00 | 0,00 | 67,75 | 0,00 |
| 145030 1A20 2 | Curso SIG y Recursos Hídricos | 130,18 | 0,00 | 130,18 | 0,00 |
| 145030 1A20 60 | Curso SIG y Recursos Hídricos | 0,00 | 0,00 | 0,00 | 0,00 |
| 145035 1A20 2 | XXVI Congreso Internacional de la A.E.S.L.A. | 0,00 | 0,00 | 3.921,45 | 0,00 |
| 145035 1A20 64 | XXVI Congreso Internacional de la A.E.S.L.A. | 0,00 | 0,00 | 2,33 | 0,00 |
| 145037 1A20 2 | Jornadas sobre nuevos instrumentos procesales para la tutela... | 0,00 | 0,00 | 81,76 | 0,00 |
| 145045 1A20 2 | Congreso Niños y niñas inmigrantes tras su futuro... | 0,00 | 0,00 | 693,10 | 0,00 |
| 145047 1A20 16 | Curso Nacional de Mejora Genética de Plantas 2016 | 0,00 | -154,59 | 0,00 | 0,00 |
| 145047 1A20 2 | Curso Nacional de Mejora Genética de Plantas 2016 | 0,00 | -4,33 | 9.838,74 | 0,00 |
| 145052 1A20 2 | Homenaje Internacional a la escritora Montserrat del Amo | 0,00 | 0,00 | 227,23 | 0,00 |
| 145054 1A20 2 | Jornadas "Procedimientos tributarios nacionales" | 0,00 | 0,00 | 7.476,56 | 0,00 |
| 145057 1A20 2 | Jornadas Tributarias - Subvención Ministerio | 0,00 | 0,00 | 5.818,28 | 0,00 |
| 145059 1A20 2 | VI Congreso Internacional de AUDEM | 0,00 | 0,00 | 673,12 | 0,00 |
| 145061 1A20 151 | Cátedra Santander de Empresa Familiar de la UAL | 0,00 | 0,00 | 240,00 | 0,00 |
| 145061 1A20 16 | Cátedra Santander de Empresa Familiar de la UAL | 152,24 | 0,00 | 152,24 | 0,00 |
| 145061 1A20 2 | Cátedra Santander de Empresa Familiar de la UAL | 0,00 | -2.579,90 | 8.405,27 | 0,00 |
| 145061 1A20 480 | Cátedra Santander de Empresa Familiar de la UAL | 0,00 | 0,00 | 7,66 | 0,00 |
| 145061 1A20 60 | Cátedra Santander de Empresa Familiar de la UAL | 0,00 | 0,00 | 0,00 | 0,00 |
| 145062 1A20 2 | Divulgación de Geometría y Topología | 0,00 | -628,62 | 502,34 | 0,00 |
| 145062 1A20 480 | Divulgación de Geometría y Topología | 0,00 | 0,00 | 0,00 | 0,00 |
| 145063 1A20 2 | I Jornadas Participación y democracia en la U.E. | 0,00 | 0,00 | 62,65 | 0,00 |
| 145067 1A20 2 | Jornadas de Investigación sexológica de la UAL | 0,00 | 0,00 | 2.416,07 | 0,00 |
| 145068 1A20 2 | I Congreso sobre Arquitectura Bioclimática y Frío Solar | 0,00 | 0,00 | 64,67 | 0,00 |
| 145075 1A20 2 | Congreso Eugenio Coseriu, lingüista entre dos siglos | 0,00 | 0,00 | 398,14 | 0,00 |
| 145077 1A20 2 | Curso Verano Vélez-Blanco (antiguo Seminario Surclio) | 250,00 | 0,00 | 1.287,97 | 0,00 |
| 145078 1A20 2 | Jornadas Internacionales "Lucha contra el fraude fiscal" | 0,00 | 0,00 | 1.418,95 | 0,00 |
| 145079 1A20 2 | Conferencia de Decanos de la Educación | 0,00 | 0,00 | 633,42 | 0,00 |
| 145081 1A20 2 | Cátedra Iberoamericana de Prevención de riesgos laborales,... | 0,00 | -653,48 | 34.451,29 | 0,00 |
| 145084 1A20 2 | Seminario permanente de justicia juvenil | 0,00 | 0,00 | 794,31 | 0,00 |
| 145087 1A20 2 | Curso Intercambios y buenas prácticas docentes... | 0,00 | 0,00 | 2.251,43 | 0,00 |
| 145091 1A20 2 | Jornadas de Gerencia | 0,00 | 0,00 | 9.080,64 | 0,00 |
| 145095 1A20 2 | Congreso SMSOC-4 | 0,00 | 0,00 | 0,65 | 0,00 |
| 145096 1A20 2 | META 2012 | 3.140,00 | 0,00 | 3.140,69 | 0,00 |

DESVIACIONES DE FINANCIACIÓN

| Crédito | Descripción | Desviaciones positivas | Desviaciones negativas | Desviaciones acumuladas positivas | Desviaciones acumuladas negativas |
|-----------------|---|------------------------|------------------------|-----------------------------------|-----------------------------------|
| 145097 1A20 2 | IV Congreso Deporte Inclusivo | 0,00 | 0,00 | 0,11 | 0,00 |
| 145098 1A20 2 | VIII Congreso Int. de la As. Española de Lingüística Cognitiva | 0,00 | 0,00 | 1.143,14 | 0,00 |
| 145103 1A20 2 | III Jornadas Nacionales ASEPUC Entidades sin fines de lucro | 0,00 | 0,00 | 0,54 | 0,00 |
| 145104 1A20 2 | Congreso EAAOP3 | 0,00 | 0,00 | 1,02 | 0,00 |
| 145105 1A20 2 | XXXI Jornadas de Ingeniería Química | 0,00 | -644,85 | 259,70 | 0,00 |
| 145106 1A20 2 | Congreso Cambio Climático y Global | 0,00 | 0,00 | 181,43 | 0,00 |
| 145106 1A20 64 | Congreso Cambio Climático y Global | 0,00 | 0,00 | 94,24 | 0,00 |
| 145107 1A20 2 | Congreso Grupos Vulnerables | 0,00 | 0,00 | 41,70 | 0,00 |
| 145108 1A20 151 | Programa Study Abroad, Vicerrectorado de Internacionaliz. | 0,00 | 0,00 | 0,00 | 0,00 |
| 145108 1A20 2 | Programa Study Abroad, Vicerrectorado de Internacionaliz. | 40.138,06 | 0,00 | 90.161,88 | 0,00 |
| 145112 1A20 2 | Congreso Internac. Agricultura Familiar | 0,00 | 0,00 | 63,98 | 0,00 |
| 145115 1A20 2 | I Congreso Maltrato y Mayores en el siglo XXI | 0,00 | 0,00 | 679,10 | 0,00 |
| 145116 1A20 2 | Jornadas Internacionales Graduados en Ciencias de la Salud | 26.014,98 | 0,00 | 113.506,00 | 0,00 |
| 145116 1A20 60 | Jornadas Internacionales Graduados en Ciencias de la Salud | 0,00 | 0,00 | 0,01 | 0,00 |
| 145117 1A20 2 | Seminario de Teología "Juan Pablo II", Ignacio López Román | 0,00 | 0,00 | 0,31 | 0,00 |
| 145118 1A20 2 | Actividades Proyecto Alfombra de Sierpinski | 0,00 | -65,21 | 0,00 | 0,00 |
| 145119 1A20 2 | Seminario Bobath | 376,97 | 0,00 | 890,61 | 0,00 |
| 145122 1A20 2 | XXIV Coloquio Internacional de la Asoc. De francesistas... | 0,00 | 0,00 | 1.231,44 | 0,00 |
| 145124 1A20 2 | IX Coloquio Internacional de CEFYP | 0,00 | 0,00 | 437,32 | 0,00 |
| 145125 1A20 2 | Congreso Justicia Juvenil 2015 | 0,00 | 0,00 | 303,84 | 0,00 |
| 145126 1A20 2 | Jornadas de Sexología | 375,04 | 0,00 | 452,04 | 0,00 |
| 145127 1A20 2 | II Jornadas de Educación y Salud | 0,00 | -2.893,81 | 4.796,98 | 0,00 |
| 145128 1A20 2 | IX Encuentro Andaluz de Matemática Discreta | 0,00 | 0,00 | 32,10 | 0,00 |
| 145129 1A20 2 | Seminario de Investigación de Teoría e Historia de la Educación | 0,00 | -93,00 | 2.183,06 | 0,00 |
| 145130 1A20 2 | SNIA16 - II Simposio Nacional de Ingeniería Agrícola | 0,00 | 0,00 | 300,00 | 0,00 |
| 145131 1A20 2 | Congreso ICA 2016, Emilio Galdeano Gómez | 0,00 | -26.328,20 | 0,00 | 0,00 |
| 145132 1A20 2 | XV Reunión GRASEQA | 0,00 | 0,00 | 290,00 | 0,00 |
| 145133 1A20 151 | Congreso BIOHYDROLOGY 2016 | 0,00 | 0,00 | 0,00 | 0,00 |
| 145133 1A20 16 | Congreso BIOHYDROLOGY 2016 | 195,92 | 0,00 | 195,92 | 0,00 |
| 145133 1A20 2 | Congreso BIOHYDROLOGY 2016 | 0,00 | -3.138,29 | 5.674,09 | 0,00 |
| 145134 1A20 151 | Congreso Internac. Actividad Física Adaptada y Deporte Inclusivo | 300,00 | 0,00 | 300,00 | 0,00 |
| 145134 1A20 2 | Congreso Internac. Actividad Física Adaptada y Deporte Inclusivo | 2.609,59 | 0,00 | 3.542,38 | 0,00 |
| 145135 1A20 2 | III Jornadas de Profesorado de Matemáticas e Imaginary | 0,00 | -9.471,64 | 3,97 | 0,00 |
| 145136 1A20 2 | Jornadas Divulgativas del Proyecto Abejas Melíferas | 0,00 | -329,02 | 1.223,79 | 0,00 |
| 145137 1A20 2 | Congreso JENUI 2016 | 0,00 | -121,03 | 0,00 | 0,00 |
| 145137 1A20 60 | Congreso JENUI 2016 | 0,00 | -1.302,80 | 33,22 | 0,00 |
| 145138 1A20 2 | Congreso MEDI 2016 | 0,00 | -231,00 | 4.525,71 | 0,00 |
| 145140 1A20 2 | First Lego League | 1.334,86 | 0,00 | 1.334,86 | 1.090,81 |
| 145141 1A20 16 | Curso Razonamiento clínico en patología neurológica | 0,00 | -129,70 | 0,03 | 0,00 |
| 145141 1A20 2 | Curso Razonamiento clínico en patología neurológica | 329,09 | 0,00 | 329,10 | 0,00 |
| 145142 1A20 2 | SIXTH INTERNATIONAL ALDOUS HUXLEY SYMPOSIUM 2017 | 2.992,16 | 0,00 | 3.142,16 | 588,41 |
| 145142 1A20 60 | SIXTH INTERNATIONAL ALDOUS HUXLEY SYMPOSIUM 2017 | 0,00 | 0,00 | 0,00 | 1.000,00 |
| 145143 1A20 2 | Jornadas de Derecho Administrativo | 0,00 | 0,00 | 228,74 | 0,00 |
| 145144 1A20 2 | Congreso PyConES2016 | 65,46 | 0,00 | 65,46 | 66,29 |
| 145145 1A20 151 | XXIV Congreso Internacional de Psicología INFAD y I Congr. Intern | 0,00 | 0,00 | 0,00 | 0,00 |
| 145145 1A20 16 | XXIV Congreso Internacional de Psicología INFAD y I Congr. Intern | 137,98 | 0,00 | 137,98 | 0,00 |
| 145145 1A20 2 | XXIV Congreso Internacional de Psicología INFAD y I Congr. Intern | 0,04 | 0,00 | 0,04 | 0,00 |
| 145145 1A20 60 | XXIV Congreso Internacional de Psicología INFAD y I Congr. Intern | 0,00 | 0,00 | 0,00 | 1.453,96 |
| 145146 1A20 2 | Jornadas sobre tratados de libre comercio de nueva generación | 0,00 | 0,00 | 0,00 | 0,00 |

DESVIACIONES DE FINANCIACIÓN

| Crédito | Descripción | Desviaciones positivas | Desviaciones negativas | Desviaciones acumuladas positivas | Desviaciones acumuladas negativas |
|-----------------|---|------------------------|------------------------|-----------------------------------|-----------------------------------|
| 145148 1A20 2 | Congreso sobre cúpulas y sus aplicaciones | 3.013,72 | 0,00 | 3.013,72 | 0,00 |
| 145148 1A20 60 | Congreso sobre cúpulas y sus aplicaciones | 0,00 | 0,00 | 0,00 | 0,00 |
| 145149 1A20 151 | III Jornadas de Investigación en Educación y Salud | 0,00 | 0,00 | 0,00 | 0,00 |
| 145149 1A20 16 | III Jornadas de Investigación en Educación y Salud | 257,58 | 0,00 | 257,58 | 0,00 |
| 145149 1A20 2 | III Jornadas de Investigación en Educación y Salud | 0,00 | 0,00 | 0,00 | 0,00 |
| 145150 1A20 2 | XXXIII Jornadas de la Asociación Española de Entomología | 3.819,41 | 0,00 | 3.819,41 | 0,00 |
| 145151 1A20 2 | 2017 meeting of EUVRIN Working Group Fertilisation and Irrigation | 1.044,23 | 0,00 | 1.044,23 | 0,00 |
| 145152 1A20 2 | Curso Humor y Clow. Educar en positivo | 47,97 | 0,00 | 47,97 | 0,00 |
| 145154 1A20 2 | Congreso AKADEMY2017 | 5.669,71 | 0,00 | 5.669,71 | 0,00 |
| 145155 1A20 2 | Jornadas Exposición Presas de Franco | 0,00 | 0,00 | 0,00 | 0,00 |
| 145156 1A20 2 | Seminario Internacional Encuesta Mundial de Valores | 1.323,94 | 0,00 | 1.323,94 | 0,00 |
| 145157 1A20 2 | XIV Congreso Andaluz de Neuropsicología y II Congreso Iberoam. | 1.464,11 | 0,00 | 1.464,11 | 268,92 |
| 145158 1A20 2 | INTERNATIONAL CONGRESS OF BODY IMAGE AND HEALTH | 720,00 | 0,00 | 720,00 | 0,00 |
| 145159 1A20 2 | XV Jornadas de Ingeniería de Control | 0,00 | 0,00 | 0,00 | 400,00 |
| 145160 1A20 2 | #N/A | 2.993,00 | 0,00 | 2.993,00 | 0,00 |
| 145161 1A20 2 | Jornadas de Contratación Pública | 700,00 | 0,00 | 700,00 | 0,00 |
| 145600 1A20 2 | Presupuesto Actividades Convenio UAL-Diputación | 0,00 | 0,00 | 0,00 | 0,00 |
| 145603 1A20 2 | DIPUTACION 2016, CONGRESO INTERNAC. ACT. FISICA ADAPTADA | 0,00 | -1.000,00 | 0,00 | 0,00 |
| 145605 1A20 2 | DIPUTACION 2016, SEMINARIO TEOLOGIA JUAN PABLO II | 0,00 | -441,00 | 0,00 | 0,00 |
| 145608 1A20 2 | DIPUTACION 2016, LOS PRIMEROS EMIGRANTES COLONIZADORES AGRARIOS | 0,00 | -98,66 | 1,34 | 0,00 |
| 145611 1A20 151 | DIPUTACION 2016, JORNADAS INTERNAC. DERECHO ADM. Y LA REGULACION | 0,00 | 0,00 | 0,00 | 0,00 |
| 145611 1A20 2 | DIPUTACION 2016, JORNADAS INTERNAC. DERECHO ADM. Y LA REGULACION | 0,00 | -7.622,21 | 0,00 | 0,00 |
| 145613 1A20 2 | DIPUTACION 2016, XVIII CERTAMEN NACIONAL DE TUNAS DE DERECHO | 0,00 | 0,00 | 25,00 | 0,00 |
| 145617 1A20 2 | DIPUTACION 2016, IV CONGRESO INTERNAC. CONVIVENCIA CONTEXTOS EDUC | 0,00 | 0,00 | 2.000,00 | 0,00 |
| 145620 1A20 2 | DIPUTACION 2016, EUROPEAN JOURNAL OF HEALTH RESEARCH | 0,00 | 0,00 | 29,60 | 0,00 |
| 145622 1A20 2 | DIPUTACION 2016, INSTITUTO DE DERECHO LOCAL | 0,00 | 0,00 | 3.000,00 | 0,00 |
| 145625 1A20 2 | DIPUTACION 2016, FUNDACION UAL-ANECOOP | 0,00 | -1.890,00 | 0,00 | 0,00 |
| 145625 1A20 485 | DIPUTACION 2016, FUNDACION UAL-ANECOOP | 0,00 | 0,00 | 0,00 | 0,00 |
| 145627 1A20 2 | DIPUTACIÓN 2017, GUÍA DIDÁCTICA DEL JARDÍN DE LA SAL | 2.000,00 | 0,00 | 2.000,00 | 0,00 |
| 145628 1A20 2 | DIPUTACIÓN 2017, PLAN DE DESARROLLO TURISTICO SOSTENIBLE | 5.899,00 | 0,00 | 5.899,00 | 0,00 |
| 145629 1A20 2 | DIPUTACIÓN 2017, CONTINUACIÓN DEL MANTENIMIENTO CPIAF | 0,00 | 0,00 | 0,00 | 0,00 |
| 145630 1A20 2 | DIPUTACIÓN 2017, DERECHO ADMINISTRATIVO Y LA REGULACIÓN. | 0,00 | 0,00 | 0,00 | 0,00 |
| 145631 1A20 2 | DIPUTACIÓN 2017, EDICIÓN DE LA EXPOSICIÓN IMAGINARY-RSME | 1.000,00 | 0,00 | 1.000,00 | 0,00 |
| 145632 1A20 2 | DIPUTACIÓN 2017, LAS OLIMPIADAS DE LA RSME | 0,00 | 0,00 | 0,00 | 0,00 |
| 145633 1A20 2 | DIPUTACIÓN 2017, VI CONGRESO INTERNACIONAL DE DEPORTE INCLUSIVO | 1.500,00 | 0,00 | 1.500,00 | 0,00 |
| 145634 1A20 2 | DIPUTACIÓN 2017, CURSOS DE VERANO Y UNIVERSIDAD DE MAYORES | 0,00 | 0,00 | 0,00 | 0,00 |
| 145635 1A20 2 | DIPUTACIÓN 2017, ANALISIS A LA ATENCIÓN INMEDIATA ... | 1.635,00 | 0,00 | 1.635,00 | 0,00 |
| 145636 1A20 2 | DIPUTACIÓN 2017, MASTER OFICIAL EN CIENCIAS DE LA SEXOLOGÍA | 0,00 | 0,00 | 0,00 | 0,00 |
| 145637 1A20 2 | DIPUTACIÓN 2017, REVISTA EUROPEAN JOURNAL OF CHILD DEVELOPMENT | 3.000,00 | 0,00 | 3.000,00 | 0,00 |
| 145638 1A20 2 | DIPUTACIÓN 2017, REVISTA EUROPEAN JOURNAL OF INVESTIGATION... | 2.000,00 | 0,00 | 2.000,00 | 0,00 |
| 145639 1A20 2 | DIPUTACIÓN 2017, REVISTA EUROPEAN JOURNAL OF HEALTH RESEARCH | 2.000,00 | 0,00 | 2.000,00 | 0,00 |

DESVIACIONES DE FINANCIACIÓN

| Crédito | Descripción | Desviaciones positivas | Desviaciones negativas | Desviaciones acumuladas positivas | Desviaciones acumuladas negativas |
|-----------------|---|------------------------|------------------------|-----------------------------------|-----------------------------------|
| 145640 1A20 2 | DIPUTACIÓN 2017, REVISTA EUROPEAN JOURNAL OF EDUCATION | 2.000,00 | 0,00 | 2.000,00 | 0,00 |
| 145641 1A20 2 | DIPUTACIÓN 2017, DISEÑO E IMPLEMENTACIÓN DE UNA BIBLIOTECA | 3.000,00 | 0,00 | 3.000,00 | 0,00 |
| 145642 1A20 2 | DIPUTACIÓN 2017, GASTOS DE TRADUCCIÓN DE ARTÍCULOS CIENTÍFICOS | 4.000,00 | 0,00 | 4.000,00 | 0,00 |
| 146000 3A00 13 | Cursos de Extensión Universitaria | 0,00 | 0,00 | 0,00 | 0,00 |
| 146000 3A00 151 | Cursos de Extensión Universitaria | 0,00 | 0,00 | 0,00 | 0,00 |
| 146000 3A00 16 | Cursos de Extensión Universitaria | 0,00 | -37,68 | 164,33 | 0,00 |
| 146000 3A00 2 | Cursos de Extensión Universitaria | 241,04 | 0,00 | 3.159,53 | 906,93 |
| 146004 3A00 2 | Aula Taurina | 0,00 | 0,00 | 119,01 | 0,00 |
| 146005 3A00 2 | Curso Ext. Univ., Awakening y Hollywood Dance Bootcamp | 0,00 | 0,00 | 1.716,50 | 0,00 |
| 147007 1A20 16 | Curso Formación Complementaria en CIENCIAS de la Actividad Física | 0,00 | -93,19 | 8,14 | 0,00 |
| 147007 1A20 2 | Curso Formación Complementaria en CIENCIAS de la Actividad Física | 0,00 | 0,00 | 34,05 | 0,00 |
| 147008 1A20 151 | Curso Técnicas de Relajación en Discapacidad | 0,00 | 0,00 | 0,00 | 0,00 |
| 147008 1A20 16 | Curso Técnicas de Relajación en Discapacidad | 0,00 | -11,69 | 9,82 | 0,00 |
| 147008 1A20 2 | Curso Técnicas de Relajación en Discapacidad | 0,00 | -233,41 | 42,11 | 0,00 |
| 147011 1A20 151 | Curso Micronutrición en las Alteraciones del Sistema Nervioso | 0,00 | 0,00 | 0,00 | 0,00 |
| 147011 1A20 16 | Curso Micronutrición en las Alteraciones del Sistema Nervioso | 0,00 | -168,49 | 99,19 | 0,00 |
| 147011 1A20 2 | Curso Micronutrición en las Alteraciones del Sistema Nervioso | 0,00 | -523,42 | 477,86 | 0,00 |
| 147012 1A20 16 | Curso Avanzado de Resonancia Magnética Nuclear | 0,00 | -10,24 | 0,05 | 0,00 |
| 147012 1A20 2 | Curso Avanzado de Resonancia Magnética Nuclear | 0,00 | 0,00 | 0,34 | 0,00 |
| 147023 1A20 16 | Curso Laboratorio de modelado e impresión en 3D para adolescentes | 0,00 | -7,83 | 0,00 | 0,00 |
| 147023 1A20 2 | Curso Laboratorio de modelado e impresión en 3D para adolescentes | 0,00 | -125,01 | 712,71 | 0,00 |
| 147024 1A20 2 | Curso Especialista Universitario en Tratamiento Penitenciario | 0,00 | -765,00 | 0,00 | 0,00 |
| 147025 1A20 151 | Curso Micronutrición en las Alteraciones del Sistema Cardiovasc. | 0,00 | 0,00 | 0,00 | 0,00 |
| 147025 1A20 16 | Curso Micronutrición en las Alteraciones del Sistema Cardiovasc. | 347,79 | 0,00 | 347,79 | 0,00 |
| 147025 1A20 2 | Curso Micronutrición en las Alteraciones del Sistema Cardiovasc. | 0,00 | -3.174,80 | 0,20 | 0,00 |
| 147030 1A20 16 | Curso El Origen Emocional de la Enfermedad... | 0,00 | -657,68 | 0,12 | 0,00 |
| 147030 1A20 2 | Curso El Origen Emocional de la Enfermedad... | 0,00 | -322,50 | 74,86 | 0,00 |
| 147031 1A20 2 | Curso de Lengua de Signos. A1 | 0,00 | -820,75 | 3.214,37 | 0,00 |
| 147034 1A20 13 | Máster Propio en Intervención Profesional con Personas Mayores | 0,00 | 0,00 | 0,00 | 0,00 |
| 147034 1A20 151 | Máster Propio en Intervención Profesional con Personas Mayores | 0,00 | 0,00 | 0,00 | 0,00 |
| 147034 1A20 16 | Máster Propio en Intervención Profesional con Personas Mayores | 67,18 | 0,00 | 67,18 | 0,00 |
| 147034 1A20 2 | Máster Propio en Intervención Profesional con Personas Mayores | 0,00 | -2.470,21 | 9.769,79 | 0,00 |
| 147037 1A20 2 | Curso Operación de Cámara de Cine Digital. Nivel Profesional | 0,00 | -100,00 | 0,50 | 0,00 |
| 147040 1A20 13 | Master Propio de Intervención en Atención Temprana | 0,00 | 0,00 | 0,00 | 0,00 |
| 147040 1A20 151 | Master Propio de Intervención en Atención Temprana | 0,00 | 0,00 | 0,00 | 0,00 |
| 147040 1A20 16 | Master Propio de Intervención en Atención Temprana | 354,16 | 0,00 | 354,16 | 0,00 |
| 147040 1A20 2 | Master Propio de Intervención en Atención Temprana | 7.806,07 | 0,00 | 20.730,33 | 0,00 |
| 147040 1A20 60 | Master Propio de Intervención en Atención Temprana | 0,00 | 0,00 | 0,00 | 0,00 |
| 147041 1A20 151 | Máster Propio en Drones - RPAS. Certificado de Piloto y Operador | 0,00 | 0,00 | 0,00 | 0,00 |
| 147041 1A20 2 | Máster Propio en Drones - RPAS. Certificado de Piloto y Operador | 0,00 | -6.565,27 | 994,73 | 0,00 |
| 147042 1A20 13 | Máster Propio en Intervención Profesional con Personas con D. | 0,00 | 0,00 | 0,00 | 0,00 |
| 147042 1A20 151 | Máster Propio en Intervención Profesional con Personas con D. | 0,00 | 0,00 | 0,00 | 0,00 |
| 147042 1A20 16 | Máster Propio en Intervención Profesional con Personas con D. | 21,99 | 0,00 | 21,99 | 0,00 |
| 147042 1A20 2 | Máster Propio en Intervención Profesional con Personas con D. | 0,00 | -197,20 | 1.972,00 | 0,00 |

DESVIACIONES DE FINANCIACIÓN

| Crédito | Descripción | Desviaciones positivas | Desviaciones negativas | Desviaciones acumuladas positivas | Desviaciones acumuladas negativas |
|-----------------|---|------------------------|------------------------|-----------------------------------|-----------------------------------|
| 147042 1A20 60 | Máster Propio en Intervención Profesional con Personas con D. | 0,00 | -554,19 | 21,78 | 0,00 |
| 147049 1A20 151 | Experto Universitario Avanzado en Terapias Contextuales (3Gener) | 0,00 | 0,00 | 0,00 | 0,00 |
| 147049 1A20 16 | Experto Universitario Avanzado en Terapias Contextuales (3Gener) | 18,54 | 0,00 | 18,54 | 0,00 |
| 147049 1A20 2 | Experto Universitario Avanzado en Terapias Contextuales (3Gener) | 0,00 | -2.134,02 | 11.364,92 | 0,00 |
| 147053 1A20 16 | Curso Mathcad para Ingenieros y Científicos | 0,00 | -219,12 | 31,52 | 0,00 |
| 147053 1A20 2 | Curso Mathcad para Ingenieros y Científicos | 845,00 | 0,00 | 856,80 | 0,00 |
| 147055 1A20 2 | Curso de Capacitación sobre Plantas Solares Fotovoltaicas | 0,00 | -198,00 | 0,39 | 0,00 |
| 147056 1A20 16 | Curso Iniciación a la Química en las Ingenierías | 0,00 | -48,15 | 58,74 | 0,00 |
| 147056 1A20 2 | Curso Iniciación a la Química en las Ingenierías | 0,00 | -34,36 | 0,00 | 0,00 |
| 147067 1A20 151 | Curso Cómo investigar con los métodos de la Grounded Theor | 0,00 | 0,00 | 0,00 | 0,00 |
| 147067 1A20 2 | Curso Cómo investigar con los métodos de la Grounded Theor | 39,00 | 0,00 | 39,00 | 0,00 |
| 147070 1A20 151 | Curso Experto en Terapias Contextuales/ Terapias de 3. Generación | 180,00 | 0,00 | 180,00 | 0,00 |
| 147070 1A20 16 | Curso Experto en Terapias Contextuales/ Terapias de 3. Generación | 53,24 | 0,00 | 53,24 | 0,00 |
| 147070 1A20 2 | Curso Experto en Terapias Contextuales/ Terapias de 3. Generación | 38.005,16 | 0,00 | 49.607,02 | 0,00 |
| 147070 1A20 60 | Curso Experto en Terapias Contextuales/ Terapias de 3. Generación | 0,00 | -309,00 | 302,68 | 0,00 |
| 147071 1A20 2 | Curso Horticultura Protegida: Sistemas de Cultivo sin Suelo... | 0,00 | -1.058,69 | 467,21 | 0,00 |
| 147072 1A20 16 | Curso Comercio Internacional: Habilidades Directivas y Emprendim. | 0,00 | -559,96 | 54,43 | 0,00 |
| 147072 1A20 2 | Curso Comercio Internacional: Habilidades Directivas y Emprendim. | 0,00 | -1.217,79 | 453,73 | 0,00 |
| 147073 1A20 16 | Curso International Business: Managerial Skills and Entrepr. | 0,00 | -549,35 | 64,28 | 0,00 |
| 147073 1A20 2 | Curso International Business: Managerial Skills and Entrepr. | 0,00 | -697,88 | 617,09 | 0,00 |
| 147074 1A20 16 | Curso Introduction to Managerial Skills in International Business | 0,00 | -183,29 | 17,19 | 0,00 |
| 147074 1A20 2 | Curso Introduction to Managerial Skills in International Business | 0,00 | -327,12 | 130,85 | 0,00 |
| 147075 1A20 13 | Curso Experto en Neuropsicología Clínica: Nivel III | 0,00 | 0,00 | 0,00 | 0,00 |
| 147075 1A20 151 | Curso Experto en Neuropsicología Clínica: Nivel III | 0,00 | 0,00 | 0,00 | 0,00 |
| 147075 1A20 16 | Curso Experto en Neuropsicología Clínica: Nivel III | 130,23 | 0,00 | 130,23 | 0,00 |
| 147075 1A20 2 | Curso Experto en Neuropsicología Clínica: Nivel III | 0,00 | -10.998,91 | 3.521,24 | 0,00 |
| 147077 1A20 13 | Curso Especialista en Evaluación Neuropsicológica General | 0,00 | 0,00 | 0,00 | 0,00 |
| 147077 1A20 151 | Curso Especialista en Evaluación Neuropsicológica General | 0,00 | 0,00 | 0,00 | 0,00 |
| 147077 1A20 16 | Curso Especialista en Evaluación Neuropsicológica General | 0,00 | 0,00 | 0,00 | 0,00 |
| 147077 1A20 2 | Curso Especialista en Evaluación Neuropsicológica General | 0,00 | -1.605,25 | 307,25 | 0,00 |
| 147086 1A20 151 | Curso Imágenes del Sur. El audiovisual como medio de comunic. ... | 36,32 | 0,00 | 36,32 | 0,00 |
| 147086 1A20 16 | Curso Imágenes del Sur. El audiovisual como medio de comunic. ... | 14,20 | 0,00 | 14,20 | 0,00 |
| 147086 1A20 2 | Curso Imágenes del Sur. El audiovisual como medio de comunic. ... | 0,00 | 0,00 | 0,00 | 0,00 |
| 147087 1A20 151 | Curso Una agenda estratégica para la UE en tiempos de cambio | 0,00 | 0,00 | 0,00 | 0,00 |
| 147087 1A20 16 | Curso Una agenda estratégica para la UE en tiempos de cambio | 38,19 | 0,00 | 38,19 | 0,00 |
| 147087 1A20 2 | Curso Una agenda estratégica para la UE en tiempos de cambio | 0,00 | -4.558,30 | 242,56 | 0,00 |
| 147090 1A20 2 | Curso Experto Universit. en Fisioterapia Manipulativa Articular.. | 17.820,00 | 0,00 | 17.820,00 | 0,00 |
| 147094 1A20 151 | Curso Cineforum de psicopatología | 0,00 | 0,00 | 0,00 | 0,00 |
| 147094 1A20 2 | Curso Cineforum de psicopatología | 45,00 | 0,00 | 45,00 | 0,00 |
| 147095 1A20 151 | Curso Especialista en Gestión empresarial con Big Data, Nivel I | 0,00 | 0,00 | 0,00 | 0,00 |
| 147095 1A20 2 | Curso Especialista en Gestión empresarial con Big Data, Nivel I | 1.578,00 | 0,00 | 1.578,00 | 0,00 |
| 147108 1A20 13 | Curso Intervencion en Deporte y Ocio Inclusivo en Infancia y Adol | 225,00 | 0,00 | 225,00 | 0,00 |
| 147108 1A20 151 | Curso Intervencion en Deporte y Ocio Inclusivo en Infancia y Adol | 0,00 | 0,00 | 0,00 | 0,00 |
| 147108 1A20 16 | Curso Intervencion en Deporte y Ocio Inclusivo en Infancia y Adol | 56,30 | 0,00 | 56,30 | 0,00 |
| 147108 1A20 2 | Curso Intervencion en Deporte y Ocio Inclusivo en Infancia y Adol | 487,22 | 0,00 | 487,22 | 0,00 |
| 147109 1A20 151 | Curso Taller de uso de firma digital y documentos electrónicos | 0,00 | 0,00 | 0,00 | 0,00 |
| 147109 1A20 2 | Curso Taller de uso de firma digital y documentos electrónicos | 160,50 | 0,00 | 160,50 | 0,00 |
| 147114 1A20 151 | Curso de cine para niños@s | 0,00 | 0,00 | 0,00 | 0,00 |
| 147114 1A20 16 | Curso de cine para niños@s | 9,45 | 0,00 | 9,45 | 0,00 |

DESVIACIONES DE FINANCIACIÓN

| Crédito | Descripción | Desviaciones positivas | Desviaciones negativas | Desviaciones acumuladas positivas | Desviaciones acumuladas negativas |
|-----------------|---|------------------------|------------------------|-----------------------------------|-----------------------------------|
| 147114 1A20 2 | Curso de cine para niñ@s | 99,40 | 0,00 | 99,40 | 0,00 |
| 147116 1A20 2 | Máster Propio en Sexología | 16.670,00 | 0,00 | 16.670,00 | 0,00 |
| 147119 1A20 151 | Curso JUMP. Emprendimiento_Iniciación | 0,00 | 0,00 | 0,00 | 0,00 |
| 147119 1A20 2 | Curso JUMP. Emprendimiento_Iniciación | 459,00 | 0,00 | 459,00 | 0,00 |
| 147120 1A20 2 | JUMP. Emprendimiento_Avanzado | 121,50 | 0,00 | 121,50 | 0,00 |
| 147121 1A20 2 | Curso de Composición Digital en After Effects.Nivel 1 | 0,85 | 0,00 | 0,85 | 0,00 |
| 147123 1A20 2 | Curso Experto en Abordaje Integral de Pacientes Mentales Graves | 2.160,00 | 0,00 | 2.160,00 | 0,00 |
| 147125 1A20 13 | CURSO JUMP. LIDERAZGO Y TRABAJO EN EQUIPO | 0,00 | 0,00 | 0,00 | 0,00 |
| 147125 1A20 151 | CURSO JUMP. LIDERAZGO Y TRABAJO EN EQUIPO | 0,00 | 0,00 | 0,00 | 0,00 |
| 147125 1A20 16 | CURSO JUMP. LIDERAZGO Y TRABAJO EN EQUIPO | 238,80 | 0,00 | 238,80 | 0,00 |
| 147125 1A20 2 | CURSO JUMP. LIDERAZGO Y TRABAJO EN EQUIPO | 244,50 | 0,00 | 244,50 | 0,00 |
| 147126 1A20 151 | Curso JUMP. Habilidades de comunicación | 0,00 | 0,00 | 0,00 | 0,00 |
| 147126 1A20 2 | Curso JUMP. Habilidades de comunicación | 0,00 | 0,00 | 0,00 | 0,00 |
| 147128 1A20 151 | Curso JUMP Habilidades comerciales | 0,00 | 0,00 | 0,00 | 0,00 |
| 147128 1A20 2 | Curso JUMP Habilidades comerciales | 556,00 | 0,00 | 556,00 | 0,00 |
| 147129 1A20 151 | Curso JUMP Commercial skills | 0,00 | 0,00 | 0,00 | 0,00 |
| 147129 1A20 2 | Curso JUMP Commercial skills | 50,00 | 0,00 | 50,00 | 0,00 |
| 147130 1A20 151 | CURSO JUMP. CÓMO AFRONTAR CON ÉXITO EL PROCESO DE SELECCIÓN | 270,00 | 0,00 | 270,00 | 0,00 |
| 147130 1A20 2 | CURSO JUMP. CÓMO AFRONTAR CON ÉXITO EL PROCESO DE SELECCIÓN | 48,00 | 0,00 | 48,00 | 0,00 |
| 147131 1A20 151 | CURSO JUMP. INTELIGENCIA EMOCIONAL | 0,00 | 0,00 | 0,00 | 0,00 |
| 147131 1A20 2 | CURSO JUMP. INTELIGENCIA EMOCIONAL | 749,50 | 0,00 | 749,50 | 0,00 |
| 147137 1A20 2 | Curso Experto en Intervención y Tratamiento Integral Social | 3.510,00 | 0,00 | 3.510,00 | 0,00 |
| 147142 1A20 2 | Curso Experto en Preparador Laboral como Figura Clave de la... | 1.260,00 | 0,00 | 1.260,00 | 0,00 |
| 147144 1A20 151 | Curso de After Effects, composición digital. Nivel Básico | 0,00 | 0,00 | 0,00 | 0,00 |
| 147144 1A20 2 | Curso de After Effects, composición digital. Nivel Básico | 180,48 | 0,00 | 180,48 | 0,00 |
| 147147 1A20 2 | Master of Physiotherapy in Basic Body Awareness Methodology | 21.366,90 | 0,00 | 21.366,90 | 0,00 |
| 147150 1A20 2 | Master Propio en Derecho y Nuevas Tecnologías | 675,00 | 0,00 | 675,00 | 0,00 |
| 147151 1A20 151 | Curso Horticultura Protegida: Sistemas de Cultivo... | 0,00 | 0,00 | 0,00 | 0,00 |
| 147151 1A20 16 | Curso Horticultura Protegida: Sistemas de Cultivo... | 0,00 | 0,00 | 0,00 | 0,00 |
| 147151 1A20 2 | Curso Horticultura Protegida: Sistemas de Cultivo... | 1.393,05 | 0,00 | 1.393,05 | 0,00 |
| 147152 1A20 151 | Curso Gestión Internacional de la Empresa... | 0,00 | 0,00 | 0,00 | 0,00 |
| 147152 1A20 16 | Curso Gestión Internacional de la Empresa... | 657,34 | 0,00 | 657,34 | 0,00 |
| 147152 1A20 2 | Curso Gestión Internacional de la Empresa... | 678,73 | 0,00 | 678,73 | 0,00 |
| 147153 1A20 151 | Curso International Business: Developing Managerial... | 0,00 | 0,00 | 0,00 | 0,00 |
| 147153 1A20 16 | Curso International Business: Developing Managerial... | 567,14 | 0,00 | 567,14 | 0,00 |
| 147153 1A20 2 | Curso International Business: Developing Managerial... | 1.050,25 | 0,00 | 1.050,25 | 0,00 |
| 147154 1A20 151 | Curso Introduction to Managerial Skills in International Business | 0,00 | 0,00 | 0,00 | 0,00 |
| 147154 1A20 16 | Curso Introduction to Managerial Skills in International Business | 369,29 | 0,00 | 369,29 | 0,00 |
| 147154 1A20 2 | Curso Introduction to Managerial Skills in International Business | 525,84 | 0,00 | 525,84 | 0,00 |
| 147155 1A20 151 | Curso Introduction to Managerial Skills and Entrepreneurship | 0,00 | 0,00 | 0,00 | 0,00 |
| 147155 1A20 16 | Curso Introduction to Managerial Skills and Entrepreneurship | 412,77 | 0,00 | 412,77 | 0,00 |
| 147155 1A20 2 | Curso Introduction to Managerial Skills and Entrepreneurship | 851,30 | 0,00 | 851,30 | 0,00 |
| 147157 1A20 13 | Curso Fundamentals of Microalgae Bioprocesses | 0,00 | 0,00 | 0,00 | 0,00 |
| 147157 1A20 151 | Curso Fundamentals of Microalgae Bioprocesses | 0,00 | 0,00 | 0,00 | 0,00 |
| 147157 1A20 16 | Curso Fundamentals of Microalgae Bioprocesses | 552,35 | 0,00 | 552,35 | 0,00 |
| 147157 1A20 2 | Curso Fundamentals of Microalgae Bioprocesses | 606,42 | 0,00 | 606,42 | 0,00 |
| 147158 1A20 151 | Curso Procesos de Transf. De Energía en Instalaciones Solares... | 0,00 | 0,00 | 0,00 | 0,00 |
| 147158 1A20 2 | Curso Procesos de Transf. De Energía en Instalaciones Solares... | 981,40 | 0,00 | 981,40 | 0,00 |

DESVIACIONES DE FINANCIACIÓN

| Crédito | Descripción | Desviaciones positivas | Desviaciones negativas | Desviaciones acumuladas positivas | Desviaciones acumuladas negativas |
|-----------------|---|------------------------|------------------------|-----------------------------------|-----------------------------------|
| 147166 1A20 151 | CURSO ¿Cómo superar un casting? Teatro, cine y entrevista laboral | 0,00 | 0,00 | 0,00 | 0,00 |
| 147166 1A20 2 | CURSO ¿Cómo superar un casting? Teatro, cine y entrevista laboral | 187,10 | 0,00 | 187,10 | 0,00 |
| 147166 1A20 60 | CURSO ¿Cómo superar un casting? Teatro, cine y entrevista laboral | 0,00 | 0,00 | 0,00 | 0,00 |
| 147182 1A20 2 | Curso Postgrado de Especial. En Neuropsicología Clínica: Nivel I | 12.665,73 | 0,00 | 12.665,73 | 0,00 |
| 147184 1A20 2 | Curso Postgrado de Especial. En Neuropsicología Clínica: Nivel II | 15.470,10 | 0,00 | 15.470,10 | 0,00 |
| 147185 1A20 2 | Curso Postgrado de Especial. En Neuropsicología Clínica:Nivel III | 9.227,56 | 0,00 | 9.227,56 | 0,00 |
| 147186 1A20 2 | Curso Experto en Evaluación Neuropsicológica General | 340,00 | 0,00 | 340,00 | 0,00 |
| 147192 1A20 2 | Curso Europa Respondiendo a Nuevos Retos... | 4.500,00 | 0,00 | 4.500,00 | 0,00 |
| 147193 1A20 2 | Curso Programa de Cualificación Profesional para el Empleo | 6.552,75 | 0,00 | 6.552,75 | 0,00 |
| 147195 1A20 2 | Curso La investigación Social Comparada | 0,00 | 0,00 | 0,00 | 0,00 |
| 147199 1A20 2 | Curso JUMP. Habilidades de Comunicación | 638,00 | 0,00 | 638,00 | 0,00 |
| 147202 1A20 2 | Curso Security in the Mediterranean | 992,25 | 0,00 | 992,25 | 0,00 |
| 148888 1A20 2 | Presupuesto Enseñanzas Propias | 0,00 | 0,00 | 0,00 | 0,00 |
| 160100 1A20 2 | Facultad de Ciencias Económicas y Empresariales | 0,00 | 0,00 | 2.952,42 | 8.289,07 |
| 160100 1A20 480 | Facultad de Ciencias Económicas y Empresariales | 0,00 | 0,00 | 0,00 | 0,00 |
| 160100 1A20 60 | Facultad de Ciencias Económicas y Empresariales | 0,00 | 0,00 | 0,00 | 0,00 |
| 160201 1A20 2 | Experiencias piloto Enfermería | 0,00 | -3.233,50 | 5.872,32 | 0,00 |
| 160203 1A20 151 | Facultad de Ciencias de la Educación | 0,00 | 0,00 | 0,00 | 0,00 |
| 160203 1A20 16 | Facultad de Ciencias de la Educación | 0,00 | 0,00 | 54,14 | 463,29 |
| 160203 1A20 2 | Facultad de Ciencias de la Educación | 0,00 | 0,00 | 0,00 | 13.170,02 |
| 160203 1A20 480 | Facultad de Ciencias de la Educación | 0,00 | 0,00 | 0,00 | 0,00 |
| 160203 1A20 60 | Facultad de Ciencias de la Educación | 0,00 | 0,00 | 0,00 | 3.078,24 |
| 160204 1A20 2 | Facultad de Ciencias de la Salud | 0,00 | 0,00 | 0,00 | 6.163,82 |
| 160204 1A20 60 | Facultad de Ciencias de la Salud | 0,00 | 0,00 | 0,00 | 0,00 |
| 160204 1A20 64 | Facultad de Ciencias de la Salud | 0,00 | 0,00 | 0,00 | 0,00 |
| 160300 1A20 13 | Facultad de Derecho | 0,00 | 0,00 | 0,00 | 0,00 |
| 160300 1A20 151 | Facultad de Derecho | 0,00 | 0,00 | 0,00 | 0,00 |
| 160300 1A20 16 | Facultad de Derecho | 0,00 | 0,00 | 197,77 | 254,84 |
| 160300 1A20 2 | Facultad de Derecho | 0,00 | 0,00 | 9.252,26 | 17.340,93 |
| 160300 1A20 485 | Facultad de Derecho | 0,00 | 0,00 | 0,00 | 0,00 |
| 160300 1A20 60 | Facultad de Derecho | 0,00 | 0,00 | 0,00 | 0,00 |
| 160301 1A20 2 | Experiencias piloto Derecho | 0,00 | -9,57 | 2.166,07 | 0,00 |
| 160400 1A20 2 | Facultad de Humanidades y Psicología (a extinguir) | 0,00 | -1.800,36 | 0,00 | 0,00 |
| 160401 1A20 2 | Facultad de Humanidades | 0,00 | 0,00 | 26.897,26 | 2.888,16 |
| 160401 1A20 60 | Facultad de Humanidades | 0,00 | 0,00 | 0,00 | 0,00 |
| 160402 1A20 151 | Facultad de Psicología | 0,00 | 0,00 | 0,00 | 0,00 |
| 160402 1A20 2 | Facultad de Psicología | 0,00 | 0,00 | 76.307,37 | 2.146,75 |
| 160402 1A20 480 | Facultad de Psicología | 0,00 | 0,00 | 2,97 | 0,00 |
| 160402 1A20 60 | Facultad de Psicología | 0,00 | 0,00 | 29,75 | 0,00 |
| 160500 1A20 2 | Escuela Superior de Ingeniería | 0,00 | 0,00 | 0,00 | 0,00 |
| 160500 1A20 480 | Escuela Superior de Ingeniería | 0,00 | 0,00 | 0,00 | 0,00 |
| 160500 1A20 60 | Escuela Superior de Ingeniería | 0,00 | 0,00 | 0,00 | 2.672,97 |
| 160500 1A20 64 | Escuela Superior de Ingeniería | 0,00 | 0,00 | 0,00 | 0,00 |
| 160502 1A20 2 | Facultad de Ciencias Experimentales | 0,00 | 0,00 | 0,00 | 0,00 |
| 160502 1A20 485 | Facultad de Ciencias Experimentales | 0,00 | 0,00 | 0,00 | 0,00 |
| 160502 1A20 60 | Facultad de Ciencias Experimentales | 0,00 | 0,00 | 0,00 | 0,00 |
| 170001 1A20 2 | Departamento de Agronomía | 0,00 | 0,00 | 0,00 | 13.927,67 |
| 170001 1A20 60 | Departamento de Agronomía | 0,00 | 0,00 | 0,00 | 0,00 |
| 170002 1A20 2 | Departamento de Biología y Geología | 0,00 | 0,00 | 0,00 | 13.117,89 |

DESVIACIONES DE FINANCIACIÓN

| Crédito | Descripción | Desviaciones positivas | Desviaciones negativas | Desviaciones acumuladas positivas | Desviaciones acumuladas negativas |
|-----------------|---|------------------------|------------------------|-----------------------------------|-----------------------------------|
| 170002 1A20 480 | Departamento de Biología y Geología | 0,00 | 0,00 | 0,00 | 0,00 |
| 170002 1A20 60 | Departamento de Biología y Geología | 0,00 | 0,00 | 0,00 | 4.670,82 |
| 170003 1A20 151 | Departamento de Derecho | 0,00 | 0,00 | 0,00 | 275,00 |
| 170003 1A20 16 | Departamento de Derecho | 0,00 | 0,00 | 0,00 | 86,56 |
| 170003 1A20 2 | Departamento de Derecho | 0,00 | 0,00 | 274,18 | 53.989,12 |
| 170003 1A20 60 | Departamento de Derecho | 0,00 | 0,00 | 0,00 | 0,00 |
| 170004 1A20 151 | Departamento de Economía y Empresa | 0,00 | 0,00 | 0,00 | 0,00 |
| 170004 1A20 2 | Departamento de Economía y Empresa | 0,00 | 0,00 | 0,00 | 13.642,44 |
| 170004 1A20 349 | Departamento de Economía y Empresa | 0,00 | 0,00 | 0,00 | 0,00 |
| 170004 1A20 60 | Departamento de Economía y Empresa | 0,00 | 0,00 | 0,00 | 0,00 |
| 170005 1A20 151 | Departamento de Educación | 0,00 | 0,00 | 0,00 | 0,00 |
| 170005 1A20 16 | Departamento de Educación | 0,00 | 0,00 | 0,00 | 62,28 |
| 170005 1A20 2 | Departamento de Educación | 0,00 | 0,00 | 0,00 | 72.743,91 |
| 170005 1A20 60 | Departamento de Educación | 0,00 | 0,00 | 0,00 | 5.433,93 |
| 170005 1A20 64 | Departamento de Educación | 0,00 | 0,00 | 0,00 | 0,00 |
| 170006 1A20 2 | Departamento de Enfermería, Fisioterapia y Medicina | 0,00 | 0,00 | 680,42 | 690,07 |
| 170006 1A20 60 | Departamento de Enfermería, Fisioterapia y Medicina | 0,00 | 0,00 | 0,00 | 0,00 |
| 170007 1A20 2 | Departamento de Filología | 0,00 | 0,00 | 0,00 | 9.385,74 |
| 170007 1A20 60 | Departamento de Filología | 0,00 | 0,00 | 0,00 | 0,00 |
| 170008 1A20 151 | Departamento de Geografía, Historia y Humanidades | 0,00 | 0,00 | 0,00 | 2.194,55 |
| 170008 1A20 16 | Departamento de Geografía, Historia y Humanidades | 0,00 | 0,00 | 0,00 | 34,49 |
| 170008 1A20 2 | Departamento de Geografía, Historia y Humanidades | 0,00 | 0,00 | 0,00 | 5.174,31 |
| 170008 1A20 60 | Departamento de Geografía, Historia y Humanidades | 0,00 | 0,00 | 0,00 | 174,02 |
| 170009 1A20 2 | Departamento de Informática | 0,00 | -2.051,94 | 1.400,61 | 0,00 |
| 170009 1A20 485 | Departamento de Informática | 0,00 | 0,00 | 0,00 | 0,00 |
| 170009 1A20 60 | Departamento de Informática | 0,00 | 0,00 | 0,00 | 0,00 |
| 170010 1A20 2 | Departamento de Ingeniería | 0,00 | 0,00 | 0,00 | 34.542,89 |
| 170010 1A20 60 | Departamento de Ingeniería | 0,00 | 0,00 | 0,00 | 0,00 |
| 170010 1A20 64 | Departamento de Ingeniería | 0,00 | 0,00 | 0,00 | 0,00 |
| 170011 1A20 2 | Departamento de Matemáticas | 0,00 | 0,00 | 0,00 | 10.998,41 |
| 170011 1A20 480 | Departamento de Matemáticas | 0,00 | 0,00 | 0,00 | 0,00 |
| 170011 1A20 60 | Departamento de Matemáticas | 0,00 | 0,00 | 0,00 | 0,00 |
| 170012 1A20 151 | Departamento de Psicología | 0,00 | 0,00 | 0,00 | 0,00 |
| 170012 1A20 2 | Departamento de Psicología | 0,00 | 0,00 | 0,00 | 12.997,76 |
| 170012 1A20 480 | Departamento de Psicología | 0,00 | 0,00 | 0,00 | 0,00 |
| 170012 1A20 60 | Departamento de Psicología | 0,00 | 0,00 | 0,00 | 653,69 |
| 170012 1A20 64 | Departamento de Psicología | 0,00 | 0,00 | 0,00 | 0,00 |
| 170013 1A20 2 | Departamento de Química y Física | 0,00 | 0,00 | 0,00 | 12.538,61 |
| 170013 1A20 60 | Departamento de Química y Física | 0,00 | 0,00 | 0,00 | 24.471,35 |
| 170013 1A20 64 | Departamento de Química y Física | 0,00 | 0,00 | 0,00 | 4.315,19 |
| 201101 2A00 349 | Programas de Investigación Centralizados | 0,00 | 0,00 | 0,00 | 0,00 |
| 201101 2A00 60 | Programas de Investigación Centralizados | 7.450,81 | 0,00 | 7.450,81 | 0,00 |
| 201101 2A00 64 | Programas de Investigación Centralizados | 0,00 | -1.371.983,60 | 925.719,11 | 0,00 |
| 201101 2A00 700 | Programas de Investigación Centralizados | 0,00 | 0,00 | 0,00 | 0,00 |
| 201101 2A00 701 | Programas de Investigación Centralizados | 0,00 | 0,00 | 0,00 | 0,00 |
| 201102 2A00 64 | Plan Propio de Investigación | 49.861,98 | 0,00 | 328.968,65 | 127.410,16 |
| 201102 2A00 770 | Plan Propio de Investigación | 0,00 | 0,00 | 0,00 | 0,00 |
| 233016 1A20 2 | Seminario Estudio de las Mujeres UALM | 0,00 | -1.189,16 | 29.254,04 | 0,00 |
| 233016 1A20 60 | Seminario Estudio de las Mujeres UALM | 0,00 | 0,00 | 0,00 | 0,00 |

DESVIACIONES DE FINANCIACIÓN

| Crédito | Descripción | Desviaciones positivas | Desviaciones negativas | Desviaciones acumuladas positivas | Desviaciones acumuladas negativas |
|-----------------|--|------------------------|------------------------|-----------------------------------|-----------------------------------|
| 233016 1A20 64 | Seminario Estudio de las Mujeres UALM | 0,00 | 0,00 | 0,00 | 0,00 |
| 233022 1A20 16 | Cátedra Jean Monnet | 0,00 | -61,84 | 15,34 | 0,00 |
| 233022 1A20 2 | Cátedra Jean Monnet | 0,00 | -1.352,98 | 3.498,63 | 0,00 |
| 233022 1A20 60 | Cátedra Jean Monnet | 0,00 | 0,00 | 0,00 | 0,00 |
| 233043 1A20 2 | I Jorn. Enfermería Científica | 0,00 | 0,00 | 6.721,53 | 0,00 |
| 233066 1A20 2 | Congreso Inmigración | 0,00 | -8,75 | 565,27 | 0,00 |
| 233074 1A20 2 | Congr. Historia Trans. España | 0,00 | -2.532,01 | 623,40 | 0,00 |
| 233092 1A20 2 | Diseño Eval. Prog. Educ. Multicultural | 0,00 | -38.509,06 | 35.330,81 | 0,00 |
| 233092 1A20 60 | Diseño Eval. Prog. Educ. Multicultural | 0,00 | 0,00 | 0,00 | 2.000,00 |
| 233120 1A20 2 | Jornadas de Educación Multicultural | 0,00 | -13.300,00 | 29.598,43 | 0,00 |
| 233120 1A20 64 | Jornadas de Educación Multicultural | 0,00 | 0,00 | 600,00 | 0,00 |
| 233141 1A20 2 | C:G: Miguel Soriano Rodríguez, Transf. de la Univ. Granada | 0,00 | 0,00 | 42,53 | 0,00 |
| 233156 1A20 2 | Edición de la Revista de Investigación Psicoeducativa | 0,61 | 0,00 | 0,81 | 0,00 |
| 233159 1A20 2 | Memoria Histórica. Proyecto sobre la actuación del Tribunal... | 0,00 | 0,00 | 608,54 | 0,00 |
| 233162 3A00 2 | Convenio bicicletas | 0,00 | 0,00 | 285,00 | 0,00 |
| 233164 1A20 151 | Gestión de Red de Universidades Lectoras de Almería | 0,00 | 0,00 | 0,00 | 0,00 |
| 233164 1A20 16 | Gestión de Red de Universidades Lectoras de Almería | 49,90 | 0,00 | 49,90 | 0,00 |
| 233164 1A20 2 | Gestión de Red de Universidades Lectoras de Almería | 0,00 | -449,18 | 1.860,79 | 0,00 |
| 233165 1A20 2 | Instituto de Derecho Local | 0,00 | 0,00 | 4.067,66 | 0,00 |
| 233167 2A00 2 | Proyecto de gestión ambiental y eficiencia | 0,00 | -8.303,61 | 17.387,19 | 0,00 |
| 233167 2A00 64 | Proyecto de gestión ambiental y eficiencia | 0,00 | 0,00 | 6.035,50 | 0,00 |
| 233168 1A20 2 | Cátedra Rafael Escuredo de estudios sobre Andalucía | 0,00 | -14.871,47 | 10.057,40 | 0,00 |
| 233169 1A20 2 | Logística de Andalucía | 0,00 | -14.213,60 | 0,00 | 0,00 |
| 233170 1A20 2 | Proyectos de Innovación Docente Ceia3 | 0,00 | 0,00 | 337,51 | 0,00 |
| 233172 1A20 2 | Cátedra Cajamar | 0,00 | -2.037,32 | 0,00 | 0,00 |
| 233173 1A20 13 | Proyecto Leonardo EMISE | 0,00 | 0,00 | 352,90 | 0,00 |
| 233173 1A20 2 | Proyecto Leonardo EMISE | 0,00 | 0,00 | 0,72 | 0,00 |
| 233174 1A20 2 | Proyecto Atalaya Exilio, Fernando Martínez López | 0,00 | -11.223,42 | 4.516,24 | 0,00 |
| 233174 1A20 64 | Proyecto Atalaya Exilio, Fernando Martínez López | 0,00 | -2.548,40 | 6.773,17 | 0,00 |
| 233176 1A20 2 | Cátedra Coexphal | 0,00 | -9.451,77 | 3.087,72 | 0,00 |
| 233176 1A20 60 | Cátedra Coexphal | 0,00 | 0,00 | 0,00 | 1.157,84 |
| 233177 1A20 2 | Revista y Formación Local | 0,00 | 0,00 | 8.398,47 | 0,00 |
| 233178 1A20 2 | Edición de la Revista de Psicología del Deporte | 427,55 | 0,00 | 427,55 | 125,30 |
| 233179 1A20 2 | Cátedra Cajamar: Microalgas | 0,00 | 0,00 | 0,00 | 0,00 |
| 233180 1A20 16 | XXV aniversario de la UAL | 0,00 | 0,00 | 0,00 | 342,54 |
| 233180 1A20 2 | XXV aniversario de la UAL | 0,00 | 0,00 | 0,00 | 0,00 |
| 233181 1A20 2 | Reporting Social en la UAL | 0,00 | 0,00 | 0,00 | 6.000,00 |
| 233182 1A20 2 | Cátedra Extenda de Internacionalización | 10.187,70 | 0,00 | 10.187,70 | 0,00 |
| 300058 2A00 64 | Proyecto de Inv. Julio Cesar Tello Marquina | 0,00 | -50,18 | 567,47 | 0,00 |
| 300123 2A00 64 | Proyecto de Inv. Antonio José Fernández Barbero | 0,00 | 0,00 | 3.910,94 | 0,00 |
| 300138 2A00 64 | Proyecto de Inv. Francisco Camacho Ferre | 0,00 | -3.343,00 | 1.206,77 | 0,00 |
| 300147 2A00 64 | Proyecto de Inv. José Luis Guil Guerrero | 0,00 | -389,54 | 0,00 | 0,00 |
| 300149 2A00 64 | Proyecto de Inv. Manuel Sánchez Pérez | 0,00 | -1.428,72 | 40.475,61 | 0,00 |
| 300163 2A00 64 | Proyecto de Inv. Carmelo Rodríguez Torrealblanca | 0,00 | -2.097,12 | 16.825,14 | 0,00 |
| 300254 2A00 64 | Proyecto de Inv. Manuel Díaz López | 0,00 | -524,84 | 1.752,07 | 0,00 |
| 300430 2A00 64 | Proyecto de Inv. José Pérez Alonso | 0,00 | -99,23 | 59,30 | 0,00 |
| 300451 2A00 64 | Proyecto de Inv. Ana Agüera López | 0,00 | -135,50 | 0,00 | 0,00 |
| 300461 2A00 64 | Proyecto de Inv. Antonio M. Bañón Hernández | 0,00 | 0,00 | 34,53 | 0,00 |
| 300546 2A00 64 | Proyecto de Inv. Rafael Lozano Ruiz | 0,00 | 0,00 | 25,24 | 0,00 |

DESVIACIONES DE FINANCIACIÓN

| Crédito | Descripción | Desviaciones positivas | Desviaciones negativas | Desviaciones acumuladas positivas | Desviaciones acumuladas negativas |
|-----------------|---|------------------------|------------------------|-----------------------------------|-----------------------------------|
| 300547 2A00 64 | Proyecto de Inv. Rafael Lozano Ruiz | 0,00 | 0,00 | 73,13 | 0,00 |
| 300559 2A00 64 | Proyecto de Inv. Francisco Andújar Castillo | 0,00 | 0,00 | 80,00 | 0,00 |
| 300566 2A00 64 | Proyecto de Inv. Inmaculada García Fernández | 0,00 | 0,00 | 0,23 | 0,00 |
| 300587 2A00 64 | Proyecto de Inv. Josefa Martínez Romero - José Heras | 0,00 | -884,95 | 1.129,21 | 0,00 |
| 300589 2A00 64 | Proyecto de Inv. José Luis Guzmán Sánchez | 0,00 | 0,00 | 186,99 | 0,00 |
| 300624 2A00 64 | Glochary - Subproy. "Evaluación de Servicios Ecosistémicos" | 0,00 | 0,00 | 0,19 | 0,00 |
| 300627 2A00 64 | Glochary - Subproy. "Clima - Meteorología" | 0,00 | 0,00 | 7.570,65 | 0,00 |
| 300629 2A00 64 | Glochary - Subproy. "Integridad ecosistem. en cauces fluviales" | 0,00 | 0,00 | 571,12 | 0,00 |
| 300630 2A00 64 | Glochary - Subproy. "Calidad de aguas en cuenca semiárida" | 0,00 | -2.019,83 | 427,14 | 0,00 |
| 300631 2A00 64 | Glochary - Subproy. "Flora: Ecosistemas áridos" | 0,00 | 0,00 | 880,45 | 0,00 |
| 300632 2A00 64 | Glochary - Subproy. "Flora: Especies exóticas invasoras" | 0,00 | -224,14 | 215,50 | 0,00 |
| 300633 2A00 64 | Glochary - Subproy. "Fauna: Anfibios y reptiles" | 0,00 | 0,00 | 0,26 | 0,00 |
| 300634 2A00 64 | Glochary - Subproy. "Gestión: Cambio de usos del suelo" | 0,00 | 0,00 | 0,48 | 0,00 |
| 300635 2A00 64 | Glochary - Subproy. "Habitats y ecosistemas" | 0,00 | 0,00 | 62,04 | 0,00 |
| 300636 2A00 64 | Glochary - Subproy. "Atmósfera: Balances de carbono y agua" | 0,00 | 0,00 | 80,24 | 0,00 |
| 300648 2A00 64 | Proyecto de Inv. Francisco J. Moyano López | 0,00 | 0,00 | 2.613,00 | 0,00 |
| 300651 2A00 64 | Glochary - Subproy. "Fauna: Aves" | 0,00 | 0,00 | 687,37 | 0,00 |
| 300652 2A00 64 | Proyecto de Inv. Jaime de Pablo Valenciano | 0,00 | -81,00 | 0,00 | 0,00 |
| 300653 2A00 64 | Glochary - Subproy. "Fauna: Mamíferos" | 0,00 | 0,00 | 1.675,47 | 0,00 |
| 300678 2A00 700 | Proyecto de Inv. Francisco Camacho Ferre | 0,00 | 0,00 | 1.118,60 | 0,00 |
| 300683 2A00 64 | Proyecto de Inv. Emilio Molina Grima | 0,00 | -10.125,52 | 41.988,51 | 0,00 |
| 300693 2A00 64 | Proyecto de Inv. Fernando Reche Lorite | 0,00 | 0,00 | 1,79 | 0,00 |
| 300699 2A00 64 | Proyecto de Inv. Manuel Pérez García | 0,00 | 0,00 | 5.102,12 | 0,00 |
| 300700 2A00 64 | Proyecto de Inv. Ramón Herrera de las Heras | 0,00 | 0,00 | 394,21 | 0,00 |
| 300701 2A00 64 | Proyecto de Inv. Diego López Alonso | 0,00 | 0,00 | 5.179,56 | 0,00 |
| 300704 2A00 64 | Proyecto de Inv. RNM-6141, Acien Fernández | 0,00 | 0,00 | 5.265,02 | 0,00 |
| 300705 2A00 64 | Proyecto de Inv. P10-TIC-06002.- Martín Garzón, Esther | 0,00 | 0,00 | 3.771,75 | 0,00 |
| 300706 2A00 64 | Proyecto de Inv. Federico Arcos Ramírez | 0,00 | 0,00 | 814,27 | 0,00 |
| 300707 2A00 64 | Proyecto de Inv. M ^a Carmen Caba Pérez | 0,00 | 0,00 | 12.166,40 | 0,00 |
| 300708 2A00 64 | Proyecto de Inv. P10-RNM-5951, José Luis Casas López | 0,00 | -777,00 | 11.547,42 | 0,00 |
| 300709 2A00 64 | Proyecto de Inv. Antonio José Fernández Barbero | 0,00 | 0,00 | 52.297,03 | 0,00 |
| 300710 2A00 64 | Proyecto de Inv. Emilio Galdeano Gómez | 0,00 | 0,00 | 1.202,77 | 0,00 |
| 300711 2A00 64 | Proyecto de Inv. Luis García Fuentes | 0,00 | 0,00 | 6.804,71 | 0,00 |
| 300712 2A00 64 | Proyecto de Inv. Vicente González Ruiz | 16.856,25 | 0,00 | 23.023,95 | 0,00 |
| 300713 2A00 64 | Proyecto de Inv. P10-TIC-6114, Luis F. Iribarne Martínez | 0,01 | 0,00 | 8.381,71 | 0,00 |
| 300714 2A00 64 | Proyecto de Inv. Rafael Lozano Ruiz | 0,00 | 0,00 | 6.017,02 | 0,00 |
| 300715 2A00 64 | Proyecto de Inv. Tania Mazzuca Sobczuk | 0,00 | 0,00 | 1.045,79 | 0,00 |
| 300716 2A00 64 | Proyecto de Inv. Francisco Rodríguez García | 0,00 | 0,00 | 7.136,01 | 0,00 |
| 300717 2A00 64 | Proyecto de Inv. M ^a Carmen Salas Sanjuán | 4.523,12 | 0,00 | 5.782,57 | 0,00 |
| 300718 2A00 64 | Proyecto de Inv. Antonio Vargas Berenguel | 0,00 | 0,00 | 38.280,36 | 0,00 |
| 300720 2A00 64 | Proyecto de Inv. Sagrario Salaberri Ramiro | 0,00 | 0,00 | 5.471,83 | 0,00 |
| 300725 2A00 64 | Proyecto de Inv. Yolanda Cantón Castilla | 0,00 | 0,00 | 69,51 | 0,00 |
| 300726 2A00 64 | Proyecto de Inv. Andrei Martínez Finkelshtein | 0,00 | 0,00 | 0,41 | 0,00 |
| 300728 2A00 64 | Proyecto de Inv. Antonio Fernández Barbero | 0,00 | 0,00 | 75,36 | 0,00 |
| 300730 2A00 64 | Proyecto de Inv. Fernando López Ortiz | 0,00 | 0,00 | 0,75 | 0,00 |
| 300737 2A00 64 | Proyecto de Inv. Francisco Andújar Castillo | 0,00 | 0,00 | 8,00 | 0,00 |
| 300747 2A00 64 | Proyecto de Inv. Manuel Jamilena Quesada | 0,00 | 0,00 | 1,23 | 0,00 |
| 300749 2A00 64 | Proyecto investig., Antonio Miguel Bañón Hernández | 0,00 | 0,00 | 29,08 | 0,00 |
| 300753 2A00 64 | Proyecto de Inv. Diego López Alonso | 0,00 | -405,99 | 0,00 | 0,00 |

DESVIACIONES DE FINANCIACIÓN

| Crédito | Descripción | Desviaciones positivas | Desviaciones negativas | Desviaciones acumuladas positivas | Desviaciones acumuladas negativas |
|----------------|--|------------------------|------------------------|-----------------------------------|-----------------------------------|
| 300756 2A00 64 | Proyecto de Inv. José Ángel Aznar Sánchez | 0,00 | -168,94 | 1.009,96 | 0,00 |
| 300763 2A00 64 | Proyecto Investigación CTQ2012-34304, Antonia Garrido Frenich | 0,00 | 0,00 | 8,19 | 0,00 |
| 300764 2A00 64 | Proyecto investigación, Jerónimo de Burgos Jiménez | 0,00 | -6.587,84 | 29.028,09 | 0,00 |
| 300765 2A00 64 | Proyecto investigación, Leocadio González Casado | 0,00 | 0,00 | 404,44 | 0,00 |
| 300766 2A00 64 | Proyecto investigación, M ^a Rut Jiménez Liso | 0,00 | -10.291,08 | 13.476,31 | 0,00 |
| 300767 2A00 64 | Proyecto investigación, Antonio Salmerón Cerdán | 0,00 | 0,00 | 75,89 | 0,00 |
| 300768 2A00 64 | Proyecto investigación, Francisco Sánchez Martos | 0,00 | -7.408,86 | 15.441,82 | 0,00 |
| 300769 2A00 64 | Proyecto investigación, Adolfo Cangas Díaz | 0,00 | -1.035,01 | 4.578,55 | 0,00 |
| 300770 2A00 64 | Proyecto investigación, Andrei Martínez Finkelshtein | 0,00 | -7.778,88 | 24.629,78 | 0,00 |
| 300771 2A00 64 | Proyecto investigación, Roberto Romero González | 0,00 | 0,00 | 2.529,86 | 0,00 |
| 300772 2A00 64 | Proyecto investigación, Asterio Sánchez Mirón | 0,00 | -1.377,95 | 10.325,60 | 0,00 |
| 300779 2A00 64 | PROYECTO AGL2012-36434, JOSE JOAQUIN MORENO CASCO | 0,00 | 0,00 | 0,74 | 0,00 |
| 300800 2A00 64 | Proyecto Investigación, Juan Carlos Gázquez Abad | 0,00 | 0,00 | 1.404,51 | 0,00 |
| 300801 2A00 64 | Proyecto RF2012-00026-C02-02, Rafael Lozano Ruiz | 0,00 | -373,17 | 0,00 | 0,00 |
| 300803 2A00 64 | Proyecto UNI 05/2011, Ángel Carreño Ortega | 0,00 | -6.458,71 | 8.255,19 | 0,00 |
| 300805 2A00 64 | Proyecto Investig., Ana Agüera López | 0,00 | -13.629,98 | 35.250,73 | 0,00 |
| 300806 2A00 64 | Proyecto Investig., Francisco Andújar Castillo | 0,00 | -17.989,83 | 16.214,16 | 0,00 |
| 300807 2A00 64 | Proyecto Investig., Ignacio Fernández de las Nieves | 0,00 | -15.266,37 | 20.834,18 | 0,00 |
| 300808 2A00 64 | Proyecto Investig., Manuel Jamilena Quesada | 0,00 | -35.424,88 | 30.273,04 | 0,00 |
| 300810 2A00 64 | Proyecto Investig., José Luis López Castro | 0,00 | -23.640,86 | 26.347,03 | 0,00 |
| 300811 2A00 64 | Proyecto Investig., Rafael Lozano Ruiz | 0,00 | -15.528,17 | 494,37 | 0,00 |
| 300812 2A00 64 | Proyecto Investig., Pilar Martínez Ortigosa | 0,00 | -14.679,76 | 20.094,38 | 0,00 |
| 300813 2A00 64 | Proyecto Investig., José Luis Martínez Vidal | 0,00 | -23.565,18 | 21.791,59 | 0,00 |
| 300814 2A00 64 | Proyecto Investig., Rafael Rumí Rodríguez | 307,98 | 0,00 | 521,80 | 0,00 |
| 300815 2A00 64 | Proyecto Investig., José Antonio Sánchez Pérez | 0,00 | -35.223,71 | 17.997,60 | 0,00 |
| 300816 2A00 64 | Proyecto Investig., Julián Sánchez-Hermosilla López | 0,00 | -2.863,59 | 19.056,60 | 0,00 |
| 300817 2A00 64 | Proyecto Investig., Carlos Vargas Vasserot | 0,00 | -30.890,53 | 9.301,63 | 0,00 |
| 300818 2A00 64 | Proyecto Investig., M ^a Carmen Serrano Córcoles | 0,00 | 0,00 | 735,56 | 0,00 |
| 300819 2A00 64 | Proyecto AGL2013-49090-C02-01-R, Juan Capel Salinas | 0,00 | -60.895,32 | 0,00 | 0,00 |
| 300820 2A00 64 | Proyecto CGL2013-46873-R, Pablo Campra Madrid | 0,00 | -7.918,50 | 339,20 | 0,00 |
| 300821 2A00 64 | Proyecto CGL2013-48202-C02-02-R, José Andrés Moreno Ruiz | 0,00 | -6.278,46 | 1.417,58 | 0,00 |
| 300822 2A00 64 | Proyecto CGL2013-49009-C03-03-R, Mariano Simón Torres | 0,00 | -5.172,11 | 51,48 | 0,00 |
| 300823 2A00 64 | Proyecto CTQ2013-46398-R, José Antonio Sánchez Pérez | 0,00 | -41.592,28 | 2.945,47 | 0,00 |
| 300824 2A00 64 | Proyecto CTQ2013-46552-R, Emilio Molina Grima | 0,00 | -64.977,44 | 38.890,50 | 0,00 |
| 300826 2A00 64 | Proyecto TIN2013-41576-R, Luis Fernando Iribarne Martínez | 0,00 | -28.146,52 | 17.739,07 | 0,00 |
| 300827 2A00 64 | Proyecto TIN2013-44742-C04-04-R, Jesús Manuel Almendros Jiménez | 0,00 | -9.887,74 | 114,46 | 0,00 |
| 300828 2A00 64 | Proyecto DER2013-48416-C02-02-R, Juan Francisco Pérez Gálvez | 0,00 | -2.444,63 | 0,00 | 0,00 |
| 300829 2A00 64 | Proyecto TIN2013-46638-C3-1-P.- Salmerón Cerdán, Antonio | 0,00 | -18.333,10 | 4.946,30 | 0,00 |
| 300831 2A00 64 | Proyecto Investig., Amadeo Rodríguez Fernández-Alba | 0,00 | -22.712,95 | 3.887,07 | 0,00 |
| 300832 2A00 64 | Proyecto Investig. RTA2013-QQ056-C03-03, José M ^a Fdez. Sevilla | 0,00 | -14.948,61 | 773,25 | 0,00 |
| 300833 2A00 64 | Proyecto Investig., RTA2013-00045-C04-03, Santiago Bonachela C. | 0,00 | -29.515,10 | 1.260,08 | 0,00 |
| 300834 2A00 64 | PROYECTO INVESTIG., ALFREDO TOLON BECERRA | 0,00 | -6.713,24 | 152,33 | 0,00 |
| 300835 2A00 64 | PROYECTO INVESTIG., CARLOS VARGAS VASSEROT | 0,00 | -909,57 | 1.804,21 | 0,00 |
| 300836 2A00 64 | PROYECTO INVESTIG., RAFAEL QUIROSA-CHEYROUZE MUÑOZ | 0,00 | -7.622,20 | 136,66 | 0,00 |
| 300838 2A00 64 | Proyecto Investig., José Domingo Álvarez Hervás | 17.247,97 | 0,00 | 33.738,47 | 0,00 |
| 300839 2A00 64 | Proyecto Investig., Juana López Redondo | 18.372,40 | 0,00 | 33.701,50 | 0,00 |
| 300841 2A00 64 | Proyecto Investig. CTQ2014-57293-C3-1-R, Fco. Gabriel Acién Fdez | 0,00 | -24.089,55 | 4.595,54 | 0,00 |
| 300842 2A00 64 | Proyecto Investig. AGL2014-54598-C2-1-R, Manuel Jamilena Quesada | 0,00 | -29.354,13 | 36.887,76 | 0,00 |

DESVIACIONES DE FINANCIACIÓN

| Crédito | Descripción | Desviaciones positivas | Desviaciones negativas | Desviaciones acumuladas positivas | Desviaciones acumuladas negativas |
|-----------------|---|------------------------|------------------------|-----------------------------------|-----------------------------------|
| 300843 2A00 64 | Proyecto Investig. PSI2014-55785-C2-1-R, Fernando Sánchez Santed | 0,00 | -24.478,07 | 5.357,17 | 0,00 |
| 300844 2A00 64 | Proyecto Investig. DPI2014-55932-C2-1-R, José Luis Guzmán Sánchez | 0,00 | -11.146,00 | 58.300,98 | 0,00 |
| 300845 2A00 64 | Proyecto Investig. DPI2014-56364-C2-1-R, Manuel Berenguel Soria | 0,00 | -17.158,69 | 26.184,83 | 0,00 |
| 300846 2A00 64 | Proyecto Investig. AGL2014-56017-R, Manuel Aguilar Torres | 0,00 | -20.191,10 | 15.632,65 | 0,00 |
| 300847 2A00 64 | Proyecto Investig. CTQ2014-55888-C3-2-R, Fco. García Camacho | 0,00 | -29.803,75 | 53.964,38 | 0,00 |
| 300848 2A00 64 | Proyecto Investig. CGL2014-59946-R, Yolanda Cantón Castilla | 0,00 | -19.454,65 | 28.640,05 | 0,00 |
| 300849 2A00 64 | Proyecto Investig. ENE2014-59454-C3-1-R, Fco. Javier Batlles Garr | 0,00 | -27.306,43 | 6.819,86 | 0,00 |
| 300850 2A00 64 | Proyecto Investig. DER2014-58084-R, Ana Pérez Vallejo | 156,85 | 0,00 | 5.064,38 | 0,00 |
| 300851 2A00 64 | Proyecto Investig. MTM2014-53963-P, Andrei Martínez Finkelshtein | 0,00 | -14.283,29 | 36.551,59 | 0,00 |
| 300852 2A00 64 | Proyecto Investig. MTM2014-54439-P, Blas Torrecillas Jover | 0,00 | -11.180,79 | 8.622,30 | 0,00 |
| 300853 2A00 64 | Proyecto Investig. MTM2014-60594-P, Enrique de Amo Artero | 0,00 | -11.332,89 | 17.931,30 | 0,00 |
| 300854 2A00 64 | Proyecto Investig. PSI2014-59610-P, Carmen Luciano Soriano | 4.472,54 | 0,00 | 8.666,18 | 0,00 |
| 300855 2A00 64 | Proyecto Investig. HAR2014-55305-P, Francisco Andújar Castillo | 0,00 | -2.452,16 | 2.465,25 | 0,00 |
| 300856 2A00 64 | Proyecto Investig. CTQ2014-57157-P, Fernando López Ortiz | 0,00 | -20.268,11 | 45.518,32 | 0,00 |
| 300857 2A00 64 | Proyecto Investig. TEC2014-60132-P, José Ant. Gázquez Parra | 0,00 | -9.940,59 | 13.457,48 | 0,00 |
| 300858 2A00 64 | Proyecto Investig. PSI2014-53856-P, Juan José Ortells Rodríguez | 0,00 | -1.926,82 | 4.711,18 | 0,00 |
| 300859 2A00 64 | Proyecto Investig. ECO2014-52268-P, Emilio Galdeano Gómez | 0,00 | -3.480,42 | 0,00 | 0,00 |
| 300860 2A00 64 | Proyecto Investig. HAR2014-56428-C3-2-P, Andrés Sánchez Picón | 0,00 | -2.919,14 | 4.996,53 | 0,00 |
| 300861 2A00 64 | Proyecto Investig. DER2014-51957-P, Carmen Senés Mottilla | 4.997,62 | 0,00 | 11.916,15 | 0,00 |
| 300862 2A00 64 | Proyecto Investig. FFI2014-56933-P, Manuel López Muñoz | 2.183,71 | 0,00 | 3.901,47 | 0,00 |
| 300863 2A00 64 | Proyecto Investig. HAR2014-53350-P, José Luis López Castro | 2.025,21 | 0,00 | 33.869,00 | 0,00 |
| 300864 2A00 64 | Proyecto Investig., Álvaro Sicilia Camacho, DEP2014-57228 | 1.745,04 | 0,00 | 8.414,14 | 0,00 |
| 300865 2A00 64 | Proyecto Investig., Talent Hub, Antonio Fernández Barbero | 0,00 | -54.765,77 | 36.172,28 | 0,00 |
| 300866 2A00 64 | Proyecto Investig., CGL-2014-59908-JIN, Antonio García Jerez | 0,00 | -38.973,43 | 48.073,16 | 0,00 |
| 300867 2A00 64 | Proyecto EUC2013-50908, Director OTRI | 0,00 | -4.174,87 | 111.304,23 | 0,00 |
| 300868 2A00 64 | Proyecto Investig., PCIN-2015-019, Acien Fernández, Fco. Gabriel | 0,00 | -926,02 | 53.709,97 | 0,00 |
| 300869 2A00 64 | Proyecto Investig., RTC-2015-3897-2, Fco. Gabriel Acien Fernández | 5.985,32 | 0,00 | 56.239,42 | 0,00 |
| 300871 2A00 64 | Proyecto Investig., Yolanda Cantón Castilla | 13.710,39 | 0,00 | 36.148,75 | 11.889,28 |
| 300872 2A00 64 | Proyecto Investig. EUIN2015-62904, Miguel Pérez Valls | 0,00 | -6.728,45 | 0,01 | 0,00 |
| 300872 2A00 700 | Proyecto Investig. EUIN2015-62904, Miguel Pérez Valls | 0,00 | 0,00 | 0,00 | 0,00 |
| 300873 2A00 64 | Proyecto RYC-2014-15815, Francisco Padilla Ruiz | 6.634,31 | 0,00 | 8.745,15 | 0,00 |
| 300874 2A00 64 | Proyecto RYC-2014-16390, Enrique García Artero | 11.374,64 | 0,00 | 20.037,05 | 0,00 |
| 300875 2A00 64 | Proyecto RYC-2014-16546, Ángel Fernández Cortés | 11.991,57 | 0,00 | 27.512,34 | 0,00 |
| 300876 2A00 64 | PROYECTO INVESTIG., PSI2015-64460-R, INMACULADA CUBERO TALAVERA | 0,00 | -24.592,17 | 12.628,57 | 0,00 |
| 300877 2A00 64 | PROYECTO INVESTIG., EDU2015-69924-R, JOSE MANUEL DE AMO | 0,00 | -4.948,67 | 18.724,33 | 0,00 |
| 300878 2A00 64 | PROYECTO INVESTIG., AGL2015-70997-R, MANUEL DIAZ LOPEZ | 0,00 | -11.251,62 | 46.739,74 | 0,00 |
| 300879 2A00 64 | PROYECTO INVESTIG., CTQ2015-69899-R, ANTONIA GARRIDO FRENICH | 0,00 | -37.656,98 | 11.079,90 | 0,00 |
| 300880 2A00 64 | PROYECTO INVESTIG., TIN2015-66680-C2-1-R, LEOCADIO GONZALEZ C. | 0,00 | -69.404,89 | 14.948,89 | 0,00 |
| 300881 2A00 64 | PROYECTO INVESTIG., AGL2015-64991-C3-1-R, RAFAEL LOZANO RUIZ | 0,00 | -38.408,27 | 56.243,10 | 0,00 |
| 300882 2A00 64 | PROYECTO INVESTIG., AGL2015-64512-R, JOSE JOAQUIN MORENO CASCO | 0,00 | -42.262,37 | 40.255,16 | 0,00 |
| 300883 2A00 64 | PROYECTO INVESTIG., PSI2015-70037-R, MARGARITA MORENO MONTOYA | 0,00 | -25.245,20 | 0,00 | 0,00 |
| 300884 2A00 64 | PROYECTO INVESTIG., CTQ2015-67384-R, ANTONIO M. ROMEROSA NIEVAS | 0,00 | -11.782,88 | 18.923,62 | 0,00 |

DESVIACIONES DE FINANCIACIÓN

| Crédito | Descripción | Desviaciones positivas | Desviaciones negativas | Desviaciones acumuladas positivas | Desviaciones acumuladas negativas |
|----------------|---|------------------------|------------------------|-----------------------------------|-----------------------------------|
| 300885 2A00 64 | PROYECTO INVESTIG., CGL2015-71709-R, MIGUEL SORIANO RODRIGUEZ | 0,00 | -40.668,10 | 28.175,73 | 0,00 |
| 300886 2A00 64 | PROYECTO INVESTIG., AGL2015-67076-R, RODNEY THOMPSON | 0,00 | -40.520,56 | 48.995,87 | 0,00 |
| 300887 2A00 64 | PROYECTO INVESTIG., AGL2015-67528-R, MIGUEL URRESTARAZU GAVILAN | 0,00 | -16.387,77 | 3.880,30 | 0,00 |
| 300888 2A00 64 | PROYECTO INVESTIG., AGL2015-68050-R, DIEGO LUIS VALERA MARTINEZ | 0,00 | -17.021,84 | 16.105,88 | 0,00 |
| 300889 2A00 64 | PROYECTO INVESTIG., CGL2015-67273-R, ANGELA VALLEJOS IZQUIERDO | 0,00 | -24.805,24 | 32.727,23 | 0,00 |
| 300890 2A00 64 | PROYECTO INVESTIG., ECO2015-66504-P, JOSE JOAQUIN CESPEDES | 0,00 | -17.634,36 | 19.138,90 | 0,00 |
| 300891 2A00 64 | PROYECTO INVESTIG., PSI2015-65248-P, Mª ANGELES FERNANDEZ ESTEVEZ | 0,00 | -9.355,08 | 13.972,98 | 0,00 |
| 300892 2A00 64 | PROYECTO INVESTIG., FIS2015-69022-P, ANTONIO M. PUERTAS LOPEZ | 253,93 | 0,00 | 675,49 | 0,00 |
| 300893 2A00 64 | Proyecto Investig., PCIN-2015-258-THERBIOR, Fco. Javier Batlles | 0,00 | -11.205,41 | 55.255,72 | 0,00 |
| 300894 2A00 64 | Proyecto Investig., PSI2015-67442-P, Cimadevilla Redondo, José M. | 3.630,33 | 0,00 | 6.473,79 | 0,00 |
| 300895 2A00 64 | Proyecto Investig. RTC-2016-5795-2, Trinidad Angosto Trillo | 37.177,84 | 0,00 | 50.899,58 | 0,00 |
| 300896 2A00 64 | Proyecto Investig. RTC-2016-4819-2, Juan Capel Salinas | 40.113,98 | 0,00 | 66.181,80 | 0,00 |
| 300897 2A00 64 | Proyecto Investig. RTC-2016-4941-2, Rafael Lozano Ruiz | 48.900,03 | 0,00 | 72.214,03 | 0,00 |
| 300898 2A00 64 | Proyecto Investig. RTC-2016-5239-2, Ignacio Fernández de las Niev | 85.158,96 | 0,00 | 94.640,01 | 0,00 |
| 300899 2A00 64 | Proyecto de Investigación TIN2015-74368-JIN, Andrés Masegosa | 0,00 | -12.257,42 | 14.368,19 | 0,00 |
| 300900 2A00 64 | Proyecto Investig., DEP2016-74926-R, Enrique García Artero | 49.614,47 | 0,00 | 49.614,47 | 0,00 |
| 300901 2A00 64 | Proyecto Investig., RYC-2015-17959, Mª José Gómez Ramos | 0,00 | 0,00 | 0,00 | 20.000,00 |
| 300902 2A00 64 | PROYECTO INVESTIG., DEP2016-80296-R, JOSÉ MARÍA MUYOR | 31.581,27 | 0,00 | 31.581,27 | 0,00 |
| 300903 2A00 64 | PROYECTO INVESTIG., BIO2016-78020-R, ANA MARÍA CÁMARA | 64.427,93 | 0,00 | 64.427,93 | 0,00 |
| 300904 2A00 64 | PROYECTO INVESTIG., CGL2016-78318-C2-2-R, ÁNGEL FDEZ. CORTÉS | 60.176,80 | 0,00 | 60.176,80 | 0,00 |
| 300905 2A00 64 | PROYECTO INVESTIG., CTQ2016-78255-R, JOSÉ ANTONIO SÁNCHEZ | 68.073,48 | 0,00 | 68.073,48 | 0,00 |
| 300906 2A00 64 | Proyecto Investig., DER2016-74899-P, Ana Alemán Monterreal | 9.964,00 | 0,00 | 9.964,00 | 0,00 |
| 300907 2A00 64 | Proyecto Investig., DER2016-76053-R, Juan Fco. Pérez Gálvez | 1.650,00 | 0,00 | 1.650,00 | 0,00 |
| 300908 2A00 64 | Proyecto Investig., DER2016-80514-P, José Antonio Cordero | 5.360,11 | 0,00 | 5.360,11 | 0,00 |
| 300909 2A00 64 | Proyecto Investig., EDU2016-75574-P, Luis Ortiz Jiménez | 5.465,33 | 0,00 | 5.465,33 | 0,00 |
| 300910 2A00 64 | Proyecto Investig., FFI2016-76477-P, José Fco. Fdez. Sánchez | 4.451,01 | 0,00 | 4.451,01 | 0,00 |
| 300911 2A00 64 | Proyecto Investig., FFI2016-76927-P, Cayetano Fernández Sola | 3.633,25 | 0,00 | 3.633,25 | 0,00 |
| 300912 2A00 64 | Proyecto Investig., PSI2016-79437-R, Mª Teresa Daza González | 8.412,91 | 0,00 | 8.412,91 | 0,00 |
| 300913 2A00 64 | Proyecto Investig., PSI2016-80123-P, Mª Soledad Navas Luque | 8.817,37 | 0,00 | 8.817,37 | 0,00 |
| 300914 2A00 64 | Proyecto Investig., TIN2016-77902-C3-3-P, Rafael Rumí Rodríguez | 85.512,73 | 0,00 | 85.512,73 | 0,00 |
| 300915 2A00 64 | Proyecto Investig., PCIN-2016-013, Antonio M. Puertas López | 67.436,16 | 0,00 | 67.436,16 | 0,00 |
| 300916 2A00 64 | Proyecto Investig., DER2016-81752-REDT, Carmen Senés Mottilla | 8.807,08 | 0,00 | 8.807,08 | 0,00 |
| 300917 2A00 64 | Proyecto Investig., Fco. Javier Cabello Piñar | 25.360,63 | 0,00 | 25.360,63 | 0,00 |
| 300918 2A00 64 | Proyecto Invest. INIA RTA2015-00074-C02-02, Tomás Cabello García | 74.915,96 | 0,00 | 74.915,96 | 0,00 |
| 300919 2A00 64 | Proyecto Investig. INIA RTA2015-00021, García Barroso, Fernando | 47.900,36 | 0,00 | 47.900,36 | 0,00 |
| 308888 2A00 64 | Presupuesto Proyectos de Investigación | 0,00 | 0,00 | 0,00 | 0,00 |
| 310029 2A00 64 | Gastos indirectos Proyecto de Invest. 300029 | 0,00 | 0,00 | 10.645,48 | 0,00 |
| 350024 2A00 64 | Proyecto U. E. Amadeo Rodríguez Fernández-Alba | 143.293,15 | 0,00 | 333.022,38 | 0,00 |
| 350026 2A00 64 | Proyecto U. E. Antonio Vargas Berenguel | 0,00 | 0,00 | 6.706,85 | 0,00 |
| 350027 2A00 64 | Proyecto U. E. Aquafuel | 0,00 | -1.256,60 | 20.222,29 | 0,00 |
| 350029 2A00 64 | Proyecto Europeo EFSA Fco. Javier Egea González | 0,00 | 0,00 | 11,47 | 0,00 |
| 350030 2A00 64 | Proyecto AGROTEC (Convocatoria PORTEFEX) | 0,00 | -9.490,91 | 42.203,39 | 0,00 |
| 350031 2A00 64 | Proyecto de Inv. 0087_ TRANSHABITAT_2_E | 0,00 | -15.431,03 | 0,00 | 0,00 |

DESVIACIONES DE FINANCIACIÓN

| Crédito | Descripción | Desviaciones positivas | Desviaciones negativas | Desviaciones acumuladas positivas | Desviaciones acumuladas negativas |
|----------------|---|------------------------|------------------------|-----------------------------------|-----------------------------------|
| 350032 2A00 64 | Proyecto de Inv. 0051_ANDALUCIA_INTEGRA_2_E | 0,00 | 0,00 | 528,37 | 0,00 |
| 350033 2A00 64 | Proyecto de Inv. 0079_PARALELO_36_CIME_AM_2_E | 0,00 | 0,00 | 33.594,59 | 0,00 |
| 350036 2A00 64 | Proyecto de Inv. Fco. Gabriel Acién Fernández | 0,00 | 0,00 | 5.561,51 | 0,00 |
| 350037 2A00 64 | Proyecto de Investigación CO2REDUCTDINUCLEAT | 0,00 | -3,44 | 633,18 | 0,00 |
| 350038 2A00 64 | Proyecto SAFEMED, Emilio Galdeano Gómez | 0,00 | 0,00 | 30,56 | 0,00 |
| 350039 2A00 64 | Proyecto Europeo FOODSNIFER, Amadeo Rodríguez Fdez.-Alba | 0,00 | 0,00 | 1.220,36 | 0,00 |
| 350040 2A00 64 | Proyecto INT.RE.COOP, Luis Fdez.-Revuelta Pérez | 0,00 | -9.124,22 | 1.806,69 | 0,00 |
| 350041 2A00 64 | Proyecto MANAGER, Fco. Gabriel Acién Fernández | 9.325,22 | 0,00 | 20.059,84 | 0,00 |
| 350042 2A00 64 | Proyecto AMIDST, Antonio Salmerón Cerdán | 0,00 | -58.669,67 | 0,00 | 0,00 |
| 350043 2A00 64 | Proyecto Europeo EFSA, Fco. Javier Egea González | 0,00 | -2.729,79 | 671,14 | 0,00 |
| 350044 2A00 64 | Proyecto Europeo TEAP, Fernando Bienvenido Bárcena | 0,00 | -21.612,76 | 31.377,19 | 0,00 |
| 350045 2A00 64 | Proyecto Investig. C-Bird, Emilio Galdeano Gómez | 0,00 | -10.657,11 | 23.310,60 | 0,00 |
| 350046 2A00 64 | Proyecto SFERAI, Manuel Pérez García | 0,00 | -83.163,15 | 2.103,53 | 0,00 |
| 350047 2A00 64 | Proyecto POXTEFEX COPTRUST, Fernando Aguilar Torres | 0,00 | 0,00 | 30,75 | 0,00 |
| 350048 2A00 64 | Proyecto CYCLON HIT, Antonio Vargas Berenguel | 605,08 | 0,00 | 28.779,08 | 0,00 |
| 350049 2A00 64 | Proyecto Europeo INIA, Amadeo Rodríguez Fdez-Alba | 0,00 | -5.456,92 | 596,00 | 0,00 |
| 350050 2A00 64 | Proyecto Investig., YMOBILITY, Pablo Pumares Fdez. | 0,00 | -40.420,14 | 13.187,33 | 0,00 |
| 350051 2A00 64 | Proyecto NOMORFILM, Fernando López Ortiz | 50.746,51 | 0,00 | 84.785,89 | 0,00 |
| 350052 2A00 64 | Proyecto Investig., Miguel Pérez Valls | 0,00 | -26.301,35 | 156,52 | 0,00 |
| 350053 2A00 64 | Proyecto Europeo RESSQUA, Director OTRI | 1.252,53 | 0,00 | 1.469,98 | 0,00 |
| 350054 2A00 64 | Proyecto Europeo RED-HEAT-TO-POWER, Fco. Gabriel Acién | 19.858,45 | 0,00 | 38.224,96 | 0,00 |
| 350055 2A00 64 | Proyecto Europeo LIFE ADAPTAMED, Javier Cabello Piñar | 0,00 | -19.188,72 | 381,24 | 0,00 |
| 350056 2A00 64 | Proy. Europeo 008-2BRRR, Remedios López Liria | 0,00 | 0,00 | 688,24 | 0,00 |
| 350057 2A00 64 | Proyecto Europeo FERTINNOWA, Rodney Thompson | 0,00 | -20.917,00 | 13.025,48 | 0,00 |
| 350058 2A00 64 | Proyecto Europeo SOILCARE, Julián Cuevas González | 0,00 | -2.617,48 | 44.699,21 | 0,00 |
| 350059 2A00 64 | Proyecto Europeo, Organic Qual Tracers, Amadeo Rodríguez Fdez-Alb | 0,00 | -61.984,06 | 9.994,88 | 0,00 |
| 350060 2A00 64 | Proyecto Europeo LIFE The Green Link | 0,00 | -26.126,42 | 18.936,91 | 0,00 |
| 350061 2A00 64 | Proyecto Europeo SABANA, Fco. Gabriel Acién Fernández | 0,00 | -353.166,90 | 366.996,23 | 0,00 |
| 350062 2A00 64 | Proyecto Europeo AGRIMAX, Mª José López López | 0,00 | -3.365,14 | 45.180,24 | 0,00 |
| 350063 2A00 64 | Proyecto Europeo IoF2020, Manuel Berenguel Soria | 226.143,73 | 0,00 | 226.143,73 | 0,00 |
| 350064 2A00 64 | PROYECTO INTERACTIVE BOOKS FOR CONTROL EDUCATION | 3.689,76 | 0,00 | 3.689,76 | 0,00 |
| 350065 2A00 64 | Proyecto ReWaCEM, Francisco Gabriel Acién | 72.690,93 | 0,00 | 72.690,93 | 0,00 |
| 350066 2A00 64 | Proyecto Europeo LIFE REGROW, Mª José López López | 113.205,29 | 0,00 | 113.205,29 | 0,00 |
| 350067 2A00 64 | PROYECTO EUROPEO, JOSÉ LUIS CASAS JIMÉNEZ | 45.615,96 | 0,00 | 45.615,96 | 0,00 |
| 350068 2A00 64 | PROYECTO EUROPEO LIFE-DESEACROP, DIEGO LUIS VALERA MARTÍNEZ | 56.861,40 | 0,00 | 56.861,40 | 0,00 |
| 351000 2A00 64 | Presupuesto Recursos Liberados Proyectos Investigación | 0,00 | 0,00 | 0,00 | 0,00 |
| 351001 2A00 64 | RLD EURL, Amadeo Rodríguez Fernández-Alba | 0,00 | -6.510,21 | 0,00 | 0,00 |
| 351002 2A00 64 | RLD YMOBILITY, Pablo Pumares Fernández | 0,00 | -4.259,53 | 18.864,57 | 0,00 |
| 351004 2A00 64 | RLD AMIDST, Antonio Salmerón Cerdán | 57.591,88 | 0,00 | 90.670,88 | 0,00 |
| 351005 2A00 64 | RLD FERTINNOWA, Rodney Thompson | 1.621,25 | 0,00 | 1.621,25 | 0,00 |
| 351006 2A00 64 | RLD AGRIMAX, Mª José López López | 6,26 | 0,00 | 6,26 | 0,00 |
| 351007 2A00 64 | RLD SFERA2, Manuel Pérez García | 59.980,85 | 0,00 | 59.980,85 | 0,00 |
| 351008 2A00 64 | RLD CycloN Hit, Vargas Berenguel, Antonio | 10.429,77 | 0,00 | 10.429,77 | 0,00 |
| 351009 2A00 64 | RLD STARTIFY7- Pérez Valls, Miguel | 0,00 | 0,00 | 0,00 | 0,00 |
| 358888 2A00 64 | Presupuesto Proyectos Europeos de Investigación | 0,00 | 0,00 | 0,00 | 0,00 |
| 400002 2A00 64 | Contrato Investig., José Luis Martínez Vidal | 0,00 | 0,00 | 114,10 | 0,00 |
| 400073 2A00 64 | Contrato Investig., Luis Fernández-Revueta Pérez | 62.328,20 | 0,00 | 78.118,02 | 0,00 |
| 400088 2A00 64 | Contrato Investig., Rafael Lozano Ruiz | 16.102,26 | 0,00 | 19.494,40 | 0,00 |

DESVIACIONES DE FINANCIACIÓN

| Crédito | Descripción | Desviaciones positivas | Desviaciones negativas | Desviaciones acumuladas positivas | Desviaciones acumuladas negativas |
|----------------|---|------------------------|------------------------|-----------------------------------|-----------------------------------|
| 400174 2A00 64 | Contrato Investig., Joaquín Hernández Rodríguez | 0,00 | -277,73 | 450,31 | 0,00 |
| 400178 2A00 64 | Contrato Investig., Manuel de la Fuente Arias | 0,00 | 0,00 | 10,88 | 0,00 |
| 400208 2A00 64 | Contrato Investig., Fco. Manzano Agugliaro | 260,87 | 0,00 | 261,43 | 0,00 |
| 400226 2A00 64 | Contrato Investig., Fco. Javier Egea González | 0,00 | 0,00 | 0,10 | 0,00 |
| 400256 2A00 64 | Contrato de Inv. Manuel Ortega Rivas | 0,00 | -249,09 | 4.325,66 | 0,00 |
| 400285 2A00 64 | Contrato de Inv. Fco. de Asís López Cruces | 0,00 | -90,96 | 39,58 | 0,00 |
| 400333 2A00 64 | Contrato de Inv. Jerónimo de Burgos Jiménez | 0,00 | -310,67 | 2.164,83 | 0,00 |
| 400351 2A00 64 | Contrato de Inv. Antonia Garrido Frenich | 0,00 | -8.954,40 | 2.397,21 | 0,00 |
| 400367 2A00 64 | Contrato de Inv. Andrés Sánchez Picón | 0,00 | -49,64 | 16,31 | 0,00 |
| 400371 2A00 64 | Contrato de Inv. "Atlas entomológico del P. Natural Cabo de Gata" | 0,00 | -164,40 | 4.285,21 | 0,00 |
| 400373 2A00 64 | Contrato de Inv. Manuel Berenguel Soria | 0,00 | -69,26 | 1.131,41 | 0,00 |
| 400374 2A00 64 | Contrato de Inv. Samuel Túnez Rodríguez | 0,00 | -0,20 | 61,52 | 0,00 |
| 400384 2A00 64 | Contrato de Inv. Manuel Ángel Aguilar Torres | 0,00 | 0,00 | 120,98 | 0,00 |
| 400397 2A00 64 | Contrato de Inv. Juan Mota Poveda | 0,00 | -5,24 | 0,00 | 0,00 |
| 400399 2A00 64 | Contrato de Inv. Cecilio Oyonarte Gutiérrez | 0,00 | 0,00 | 574,79 | 0,00 |
| 400402 2A00 64 | Contrato de Inv. Antonio J. Casimiro Andújar | 0,00 | -622,41 | 1.025,21 | 0,00 |
| 400405 2A00 64 | Contrato Investig., Miguel Urrestarazu Gavilán | 55,92 | 0,00 | 117,79 | 446,05 |
| 400413 2A00 64 | Contrato de Inv. Miguel Pérez Valls | 8.953,58 | 0,00 | 9.354,95 | 0,00 |
| 400415 2A00 64 | Contrato de Inv. Miguel Cueto Romero | 0,00 | -440,80 | 4.596,70 | 0,00 |
| 400417 2A00 64 | Contrato de Inv. Rafael Lozano Ruiz | 0,00 | -1.585,84 | 5.464,83 | 0,00 |
| 400422 2A00 64 | Contrato de Inv. Carmelo Rodríguez Torrealblanca | 0,00 | -1.266,12 | 0,00 | 0,00 |
| 400425 2A00 64 | Contrato de Inv. Jaime de Pablo Valenciano | 0,00 | 0,00 | 606,23 | 0,00 |
| 400435 2A00 64 | Contrato de Inv. Julio César Tello Marquina | 0,00 | 0,00 | 1.260,35 | 0,00 |
| 400451 2A00 64 | Contrato de Inv. Acusur, S.A. | 0,00 | -8.283,84 | 20.630,53 | 0,00 |
| 400456 2A00 64 | Contrato de Inv. José Manuel Ortega Egea | 0,00 | -420,49 | 1.650,88 | 0,00 |
| 400462 2A00 64 | Contrato de Inv. - Rijk Zwaan Ibérica, S.A. | 0,00 | 0,00 | 0,22 | 0,00 |
| 400471 2A00 64 | Contrato de Inv. - Enza Zaden España, S.L. | 0,00 | -5.728,95 | 23.764,72 | 0,00 |
| 400483 2A00 64 | Contrato de Inv. - Albaida Recursos Naturales y Medioambientales | 0,00 | 0,00 | 27,57 | 0,00 |
| 400486 2A00 64 | Contrato de Inv. Juan Martínez López | 0,00 | 0,00 | 15,29 | 0,00 |
| 400487 2A00 64 | Contrato de Inv. - Zeta Seeds, S.L. | 0,00 | -2.917,28 | 560,74 | 0,00 |
| 400492 2A00 64 | Contrato de Inv. M ^a Victoria Román González | 0,00 | -62,41 | 1,67 | 0,00 |
| 400507 2A00 64 | Contrato de Inv. Francisco Checa Olmos | 0,00 | 0,00 | 1.909,66 | 0,00 |
| 400516 2A00 64 | Contrato de Inv. Carlos J. Cano Guillén | 0,00 | -175,81 | 2.216,46 | 0,00 |
| 400519 2A00 64 | Contrato de Inv. Rafael Lozano Ruiz | 0,00 | -3.268,97 | 6.692,98 | 0,00 |
| 400520 2A00 64 | Contrato de Inv. - Palandus, S.L.L. | 0,00 | 0,00 | 7,79 | 0,00 |
| 400525 2A00 64 | Contrato de Inv. - Dupont | 0,00 | -2.831,05 | 0,00 | 0,00 |
| 400544 2A00 64 | Contrato de Inv. Luis Fernández-Revuelta Pérez | 0,00 | 0,00 | 0,53 | 0,00 |
| 400547 2A00 64 | Contrato de Inv. Leonardo Cazorla | 0,00 | -1.216,50 | 8.098,27 | 0,00 |
| 400551 2A00 64 | Contrato de Inv. Juan F. Mota Poveda | 0,00 | -824,82 | 0,00 | 0,00 |
| 400552 2A00 64 | Contrato de Inv. Julio C. Tello Marquina | 0,00 | -143,35 | 609,09 | 0,00 |
| 400553 2A00 64 | Contrato de Inv. Trinidad Angosto Trillo | 0,00 | -650,25 | 260,40 | 0,00 |
| 400557 2A00 64 | Contrato de Inv. Rafael Cañero León | 0,00 | 0,00 | 422,40 | 0,00 |
| 400560 2A00 64 | Contrato de Inv. Francisco J. Arrebolas Liébanas | 0,00 | 0,00 | 13,53 | 0,00 |
| 400561 2A00 64 | Contrato de Inv. José Antonio Plaza Úbeda | 0,00 | 0,00 | 33,22 | 0,00 |
| 400567 2A00 64 | Contrato de Inv. Julián Sánchez-Hermosilla López | 0,00 | -139,32 | 5.818,15 | 0,00 |
| 400577 2A00 64 | Contrato de Inv. Julio César Tello Marquina | 1.200,00 | 0,00 | 3.372,87 | 0,00 |
| 400579 2A00 64 | Contrato de Inv. Fernando López Ortiz | 10.000,00 | 0,00 | 10.449,68 | 0,00 |
| 400586 2A00 64 | Contrato de Inv. Javier Martínez del Río | 0,00 | -573,07 | 4.294,41 | 0,00 |
| 400592 2A00 64 | Contrato de Inv. Diego Valera Martínez | 0,00 | -609,57 | 1.658,90 | 0,00 |

DESVIACIONES DE FINANCIACIÓN

| Crédito | Descripción | Desviaciones positivas | Desviaciones negativas | Desviaciones acumuladas positivas | Desviaciones acumuladas negativas |
|----------------|--|------------------------|------------------------|-----------------------------------|-----------------------------------|
| 400594 2A00 64 | Contrato de Inv. José M ^a Fernández Sevilla | 0,00 | -2.660,07 | 8.876,81 | 0,00 |
| 400602 2A00 64 | Contrato de Inv. Juan Carlos Checa Olmos | 0,00 | 0,00 | 3.000,00 | 0,00 |
| 400608 2A00 64 | Contrato de Inv. Francisco Checa Olmos | 0,00 | -51,22 | 5.380,79 | 0,00 |
| 400612 2A00 64 | Contrato de Inv. Fernando García Barroso | 0,00 | 0,00 | 808,49 | 0,00 |
| 400614 2A00 64 | Contrato de Inv. Francisco Checa Olmos | 0,00 | -1.216,17 | 321,86 | 0,00 |
| 400616 2A00 64 | Contrato de Inv. Enrique López Carrique | 0,00 | -722,89 | 3.324,27 | 0,00 |
| 400619 2A00 64 | Contrato de Inv. Eduardo Garzón Garzón | 0,00 | -22,01 | 0,00 | 0,00 |
| 400622 2A00 64 | Contrato de Inv. Manuel Navarro Bernal | 0,00 | -245,11 | 21,54 | 0,00 |
| 400634 2A00 64 | Contrato de Inv. Pablo Pumares Fernández | 996,83 | 0,00 | 1.524,44 | 0,00 |
| 400643 2A00 64 | Contrato de Inv. Rafael Lozano Ruiz | 0,00 | -1.398,17 | 3.519,35 | 0,00 |
| 400651 2A00 64 | Contrato de Inv. Diego Valera Martínez | 0,00 | 0,00 | 0,04 | 0,00 |
| 400659 2A00 64 | Contrato de Inv. Andrés Sánchez Picón | 0,00 | -173,96 | 196,09 | 0,00 |
| 400665 2A00 64 | Contrato de Inv. Antonio Pulido Bosch | 0,00 | -356,37 | 0,00 | 0,00 |
| 400672 2A00 64 | Contrato de Inv. Juan Mota Poveda | 0,00 | -4.675,56 | 0,00 | 0,00 |
| 400673 2A00 64 | Contrato de Inv. José R. Díaz Álvarez | 0,00 | -37,15 | 2.207,78 | 0,00 |
| 400674 2A00 64 | Contrato de Inv. Francisco Rodríguez Díaz | 0,00 | -24,30 | 0,00 | 0,00 |
| 400678 2A00 64 | Contrato de Inv. Juan Antonio Sánchez Garrido | 1.130,01 | 0,00 | 2.108,02 | 0,00 |
| 400686 2A00 64 | Contrato de Inv. José Antonio Sánchez Pérez | 0,00 | 0,00 | 84,38 | 0,00 |
| 400697 2A00 64 | Contrato de Inv. Eduardo Garzón Garzón | 0,00 | -887,98 | 0,00 | 0,00 |
| 400704 2A00 64 | Contrato de Inv. Vicente González Ruiz | 0,00 | 0,00 | 448,83 | 0,00 |
| 400705 2A00 64 | Contrato de Inv. José Luis Guzmán Sánchez | 0,00 | 0,00 | 35,70 | 0,00 |
| 400710 2A00 64 | Contrato de Inv. Juan Carlos Pérez Mesa | 0,00 | -3.693,36 | 245,28 | 0,00 |
| 400723 2A00 64 | Contrato de Inv. Rafael Lozano Ruiz | 0,00 | 0,00 | 10.463,42 | 0,00 |
| 400726 2A00 64 | Contrato de Inv. Milagrosa Santos Hernández | 0,00 | 0,00 | 4,11 | 0,00 |
| 400734 2A00 64 | Contrato de Inv. M ^a Victoria Román González | 0,00 | 0,00 | 8.991,51 | 0,00 |
| 400736 2A00 64 | Contrato de Inv. Hermelindo Castro Nogueira | 0,00 | -1,21 | 613,62 | 0,00 |
| 400737 2A00 64 | Contrato de Inv. Hermelindo Castro Nogueira | 0,00 | 0,00 | 0,08 | 0,00 |
| 400738 2A00 64 | Contrato de Inv. Hermelindo Castro Nogueira | 0,00 | -10,85 | 0,00 | 0,00 |
| 400740 2A00 64 | Contrato de Inv. Manuel Berenguel Soria | 0,00 | -420,71 | 2.102,93 | 0,00 |
| 400745 2A00 64 | Contrato de Inv. Pilar Rodríguez Martínez | 0,00 | -191,25 | 0,00 | 0,00 |
| 400747 2A00 64 | Contrato de Inv. José Antonio Sánchez Pérez | 0,00 | -213,93 | 1.533,61 | 0,00 |
| 400751 2A00 64 | Contrato de Inv. Juan F. Mota Poveda | 0,00 | -16,37 | 0,00 | 0,00 |
| 400754 2A00 64 | Contrato de Inv. Fco. Camacho Ferre y Fernando Diánez | 0,00 | 0,00 | 90,55 | 0,00 |
| 400757 2A00 64 | Contrato de Inv. José Luis Guil Guerrero | 0,00 | 0,00 | 3,21 | 0,00 |
| 400759 2A00 64 | Contrato de Inv. Pedro Aguilera Aguilera | 0,00 | -1.406,47 | 48.022,60 | 0,00 |
| 400766 2A00 64 | Contrato de Inv. Rafael Lozano Ruiz | 0,00 | -3.561,48 | 10.512,08 | 0,00 |
| 400767 2A00 64 | Contrato de Inv. Rafael Lozano Ruiz | 0,00 | -20.255,23 | 0,20 | 0,00 |
| 400770 2A00 64 | Contrato de Inv. José Miguel Martínez y Ernestina Azor | 0,00 | 0,00 | 28,14 | 0,00 |
| 400771 2A00 64 | Contrato de Inv. José Miguel Martínez López | 0,00 | -325,64 | 267,30 | 0,00 |
| 400772 2A00 64 | Contrato de Inv. José Miguel Martínez López | 0,00 | -471,18 | 591,79 | 0,00 |
| 400775 2A00 64 | Contrato de Inv. Rafael Lozano Ruiz | 0,00 | -1.181,82 | 31.920,69 | 0,00 |
| 400776 2A00 64 | Contrato de Inv. José Luis López Castro | 0,00 | -2.583,56 | 8.684,52 | 0,00 |
| 400779 2A00 64 | Contrato de Inv. Antonio Murillo Cancho | 0,00 | 0,00 | 3.088,77 | 0,00 |
| 400789 2A00 64 | Contrato Investig., M ^a Carmen Quiles Cabrera | 0,00 | 0,00 | 347,83 | 0,00 |
| 400790 2A00 64 | Contrato Investig., Alfonso Robles Medina | 0,00 | -994,88 | 159,56 | 0,00 |
| 400791 2A00 64 | Contrato Investig., Juan Capel Salinas | 0,00 | -613,10 | 8.545,36 | 0,00 |
| 400795 2A00 64 | Contrato Investig., José Miguel Martínez López | 0,00 | 0,00 | 37,11 | 0,00 |
| 400799 2A00 64 | Contrato Investig., Francisco Camacho Ferre | 0,00 | 0,00 | 0,20 | 0,00 |
| 400801 2A00 64 | Contrato de Inv. M ^a del Mar Martín García | 0,00 | 0,00 | 264,35 | 0,00 |

DESVIACIONES DE FINANCIACIÓN

| Crédito | Descripción | Desviaciones positivas | Desviaciones negativas | Desviaciones acumuladas positivas | Desviaciones acumuladas negativas |
|----------------|--|------------------------|------------------------|-----------------------------------|-----------------------------------|
| 400802 2A00 64 | Contrato de Inv. Manuel Peñalver Castillo | 0,00 | 0,00 | 5,57 | 0,00 |
| 400803 2A00 64 | Contrato de Inv. Juan Gisbert Gallego | 0,00 | -24.000,00 | 0,00 | 0,00 |
| 400806 2A00 64 | Contrato de Inv. José García Pérez | 0,00 | 0,00 | 2.986,59 | 0,00 |
| 400811 2A00 64 | Contrato de Inv. Pablo Barranco Vega | 0,00 | -235,03 | 0,00 | 0,00 |
| 400814 2A00 64 | Contrato de Inv. Fco. Javier Batlles Garrido | 0,00 | -18.956,91 | 20.044,04 | 0,00 |
| 400819 2A00 64 | Contrato de Inv. Emilio Molina Grima | 0,00 | -2.122,34 | 8.869,61 | 0,00 |
| 400831 2A00 64 | Contrato de Inv. Álvaro Sicilia Camacho | 1.419,97 | 0,00 | 5.616,00 | 0,00 |
| 400833 2A00 64 | Contrato de Inv. José Antonio Sánchez Pérez | 0,00 | 0,00 | 94,64 | 0,00 |
| 400840 2A00 64 | Contrato de Inv. Hermelindo Castro Nogueira | 174.419,69 | 0,00 | 187.864,71 | 0,00 |
| 400848 2A00 64 | Contrato de Inv. José Antonio Salinas Andújar | 0,00 | -1.020,78 | 189,38 | 0,00 |
| 400850 2A00 64 | Contrato de Inv. José Antonio Salinas Andújar | 1.754,12 | 0,00 | 1.754,12 | 0,00 |
| 400851 2A00 64 | Contrato de Inv. Inmaculada García Fernández | 0,00 | 0,00 | 24,50 | 0,00 |
| 400852 2A00 64 | Contrato de Inv. José Manuel Ortega Egea | 0,00 | 0,00 | 9.375,90 | 0,00 |
| 400854 2A00 64 | Contrato de Inv. José Luis Martínez Vidal | 0,00 | -38.801,70 | 115.534,36 | 0,00 |
| 400858 2A00 64 | Contrato de Inv. Antonio Salmerón Cerdán | 0,00 | 0,00 | 14,09 | 0,00 |
| 400860 2A00 64 | Contrato de Inv. Ángel Callejón y José A. López | 0,00 | -7,90 | 0,00 | 0,00 |
| 400863 2A00 64 | Contrato de Inv. José Luis Casas López | 27,50 | 0,00 | 30,88 | 0,00 |
| 400869 2A00 64 | Contrato de Inv. José Luis Guil Guerrero | 0,00 | -3.214,52 | 32.923,31 | 0,00 |
| 400876 2A00 64 | Contrato de Inv. José A. Gázquez Parra y José Mª Calaforra | 0,00 | -3,86 | 0,00 | 0,00 |
| 400878 2A00 64 | Contrato de Inv. Mª Carmen Salas Sanjuan | 0,00 | -12,50 | 140,71 | 0,00 |
| 400883 2A00 64 | Contrato Investig., Fco. Gabriel Acien Fernández | 0,00 | -35,00 | 458,13 | 0,00 |
| 400888 2A00 64 | Contrato de Inv. Juan Capel Salinas | 7.889,01 | 0,00 | 13.598,75 | 0,00 |
| 400891 2A00 64 | Contrato de Inv. Luis F. Iribarne Martínez | 0,00 | -477,79 | 0,00 | 0,00 |
| 400893 2A00 64 | Contrato de Inv. Antonia Garrido Frenich | 0,00 | -48.010,20 | 16.957,42 | 0,00 |
| 400896 2A00 64 | Contrato de Inv. Ignacio Rodríguez García | 0,00 | -2.045,70 | 1.983,55 | 0,00 |
| 400897 2A00 64 | Contrato de Inv. José Mª Calaforra Chordí | 0,00 | -36,65 | 0,00 | 0,00 |
| 400901 2A00 64 | Contrato de Inv. Antonio Valverde García | 0,00 | 0,00 | 10,72 | 0,00 |
| 400902 2A00 64 | Contrato de Inv. F. Gabriel Acien Fernández | 0,00 | -16.961,41 | 4.027,68 | 0,00 |
| 400903 2A00 64 | Contrato de Inv. José Mª Fernández Sevilla | 0,00 | -85,00 | 2.183,03 | 0,00 |
| 400906 2A00 64 | Contrato de Inv. Fco. Gil, Consolación Gil y Alfredo Alcayde | 0,00 | 0,00 | 4,66 | 0,00 |
| 400907 2A00 64 | Contrato de Inv. Emilio Molina Grima | 0,00 | 0,00 | 4,74 | 0,00 |
| 400911 2A00 64 | Contrato de Inv. Emilio Molina Grima | 0,00 | 0,00 | 2.008,49 | 0,00 |
| 400913 2A00 64 | Contrato de Inv. José Manuel Andújar Peral | 0,00 | 0,00 | 66,37 | 0,00 |
| 400919 2A00 64 | Contrato de Inv. José Luis López Castro | 3.400,00 | 0,00 | 3.400,00 | 0,00 |
| 400922 2A00 64 | Contrato de Inv. Fco. y Consolación Gil, Alfredo Alcayde | 0,00 | -10,15 | 0,00 | 0,00 |
| 400928 2A00 64 | Contrato de Inv. Ángel Callejón Ferre | 1.021,31 | 0,00 | 1.387,91 | 0,00 |
| 400932 2A00 64 | Contrato de Inv. Manuel López Godoy | 0,00 | -1.260,66 | 50.225,22 | 0,00 |
| 400935 2A00 64 | Contrato de Inv. Julio C. Tello Marquina | 0,00 | -5.918,93 | 1.545,91 | 0,00 |
| 400940 2A00 64 | Contrato de Inv. Juan Carlos Pérez Mesa | 0,00 | -4.208,00 | 0,00 | 0,00 |
| 400941 2A00 64 | Contrato de Inv. José Antonio Salinas Andújar | 0,00 | -99,84 | 2.005,55 | 0,00 |
| 400942 2A00 64 | Contrato de Inv. Juan Mota Poveda | 0,00 | -74,51 | 0,00 | 0,00 |
| 400943 2A00 64 | Contrato de Inv. Andrei Martínez Finkelshtein | 0,00 | 0,00 | 0,10 | 0,00 |
| 400947 2A00 64 | Contrato de Inv. Hermelindo Castro Nogueira | 0,00 | -9,85 | 0,00 | 0,00 |
| 400948 2A00 64 | Contrato de Inv. Hermelindo Castro Nogueira | 0,00 | -143,72 | 0,00 | 0,00 |
| 400949 2A00 64 | Contrato de Inv. Hermelindo Castro Nogueira | 0,00 | -2,27 | 0,00 | 0,00 |
| 400951 2A00 64 | Contrato de Inv. F. Javier Egea González | 0,00 | 0,00 | 156,86 | 0,00 |
| 400952 2A00 64 | Contrato de Inv. José Céspedes Lorente | 0,00 | -137,95 | 10.148,45 | 0,00 |
| 400954 2A00 64 | Contrato de Inv. Nuria Novas Castellano | 0,00 | 0,00 | 885,94 | 0,00 |
| 400957 2A00 64 | Contrato de Inv. José F. Salazar Mato | 0,00 | 0,00 | 681,05 | 335,24 |

DESVIACIONES DE FINANCIACIÓN

| Crédito | Descripción | Desviaciones positivas | Desviaciones negativas | Desviaciones acumuladas positivas | Desviaciones acumuladas negativas |
|----------------|--|------------------------|------------------------|-----------------------------------|-----------------------------------|
| 400963 2A00 64 | Contrato de Inv. Luis Fernández-Revuelta Pérez | 0,00 | 0,00 | 217,18 | 0,00 |
| 400972 2A00 64 | Contrato de Inv. Miguel Ángel Luque Mateo | 0,00 | 0,00 | 7,08 | 0,00 |
| 400973 2A00 64 | Contrato de Inv. Consolación Gil Montoya | 0,00 | -14.962,65 | 0,00 | 0,00 |
| 400975 2A00 64 | Contrato de Inv. José Antonio López Martínez | 0,00 | -520,52 | 246,67 | 0,00 |
| 400978 2A00 64 | Contrato de Inv. Antonio Salmerón Cerdán | 0,00 | 0,00 | 1,57 | 0,00 |
| 400985 2A00 64 | Contrato de Inv. Nobel Perdu Honeyman | 0,00 | -585,93 | 60,00 | 0,00 |
| 400987 2A00 64 | Contrato de Inv. Fernando J. Diánez Martínez | 28.771,56 | 0,00 | 37.921,84 | 0,00 |
| 400990 2A00 64 | Contrato de Inv. José Joaquín Cañadas Martínez | 0,00 | 0,00 | 16,21 | 0,00 |
| 400992 2A00 64 | Contrato de Inv. Francisco Camacho Ferre | 406,90 | 0,00 | 3.911,03 | 0,00 |
| 400994 2A00 64 | Contrato de Inv. M ^a Loreto Cantón Rodríguez | 0,00 | 0,00 | 1.812,14 | 0,00 |
| 400999 2A00 64 | Contrato de Inv. Ignacio Rodríguez García | 0,00 | -536,55 | 799,94 | 0,00 |
| 401007 2A00 64 | Contrato de Inv. Rafael Lozano Ruiz | 0,00 | -1.413,83 | 3.090,47 | 0,00 |
| 401008 2A00 64 | Contrato de Inv. Juan Martínez López | 0,00 | -237,50 | 248,37 | 0,00 |
| 401012 2A00 64 | Contrato de Inv. Francisco Gómez Mercado | 0,00 | -379,93 | 3.470,29 | 0,00 |
| 401015 2A00 64 | Contrato de Inv. M ^a Matilde Ceballos Martín | 0,00 | 0,00 | 2,24 | 0,00 |
| 401016 2A00 64 | Contrato de Inv. Javier Cabello Piñar | 0,00 | -5.919,32 | 0,00 | 0,00 |
| 401020 2A00 64 | Contrato Inv., José Luis Guil Guerrero y M ^a D. Suárez Medina | 0,00 | 0,00 | 2,43 | 0,00 |
| 401021 2A00 64 | Contrato Investigación, Fco. Javier Batlles Garrido | 0,00 | -833,33 | 0,00 | 0,00 |
| 401022 2A00 64 | Contrato Investigación, Fco. Gabriel Acién Fernández | 0,00 | 0,00 | 981,27 | 0,00 |
| 401023 2A00 64 | Contrato Investigación, Francisco Checa Olmos | 0,00 | 0,00 | 23.642,39 | 0,00 |
| 401024 2A00 64 | Contrato Investigación, Miguel Urrestarazu Gavilán | 0,00 | 0,00 | 1.001,60 | 0,00 |
| 401025 2A00 64 | Contrato Investigación, Francisco Agüera Vega | 0,00 | -186,85 | 1.444,72 | 0,00 |
| 401026 2A00 64 | Contrato Investigación, Fco. Manzano Agugliaro, Julio Gómez López | 0,00 | 0,00 | 24,38 | 0,00 |
| 401027 2A00 64 | CONTRATO INVESTIGACION, JOSE ANTONIO SANCHEZ PEREZ | 0,00 | 0,00 | 1,41 | 0,00 |
| 401028 2A00 64 | Contrato Investigación, José Antonio Sánchez Pérez | 0,00 | -11.690,00 | 69,56 | 0,00 |
| 401032 2A00 64 | CONTRATO INVESTIGACION, JOSE ANTONIO LOPEZ MARTINEZ | 0,00 | 0,00 | 12,58 | 0,00 |
| 401038 2A00 64 | CONTRATO INVESTIGACION, TOMAS CABELLO GARCIA | 0,00 | -487,96 | 0,00 | 0,00 |
| 401041 2A00 64 | Contrato Investigación, Gracia Ester Martín Garzón | 5.676,48 | 0,00 | 5.960,01 | 0,00 |
| 401042 2A00 64 | Contrato Investigación, Pilar Martínez Ortigosa | 3.000,00 | 0,00 | 4.742,85 | 0,00 |
| 401043 2A00 64 | Contrato Investigación, Julio C. Tello Marquina | 9.505,50 | 0,00 | 14.443,81 | 0,00 |
| 401044 2A00 64 | Contrato Investigación, José Antonio López Martínez | 0,00 | -199,50 | 80,09 | 0,00 |
| 401045 2A00 64 | Prestación de servicio, Fernando Fernández Marín | 0,00 | -3.132,53 | 0,00 | 0,00 |
| 401046 2A00 64 | Contrato investigación, Álvaro Núñez Iglesias | 0,00 | 0,00 | 59,52 | 0,00 |
| 401047 2A00 64 | Contrato investigación, Pablo Barranco Vega | 0,00 | -2.725,97 | 3.731,64 | 0,00 |
| 401051 2A00 64 | Prestación de servicios, Yolanda Jover Silvestre | 0,00 | 0,00 | 406,85 | 0,00 |
| 401054 2A00 64 | Prestación de servicios, Ignacio Fernández de las Nieves | 0,00 | -3.636,46 | 2.979,67 | 0,00 |
| 401055 2A00 64 | Contrato investigación, Carlos Vargas Vasserot | 1.313,18 | 0,00 | 2.760,33 | 0,00 |
| 401057 2A00 64 | Contrato investigación, Antonio Pulido Bosch | 0,00 | -278,43 | 0,00 | 0,00 |
| 401058 2A00 64 | Contrato investigación, Rafael Lozano Ruiz | 0,00 | -503,90 | 78.333,16 | 0,00 |
| 401059 2A00 64 | Contrato investigación, Alfredo Tolón Becerra | 0,00 | -558,18 | 1.173,91 | 0,00 |
| 401061 2A00 64 | Contrato investigación, José María Calaforra Chordi | 0,00 | -15,80 | 0,00 | 0,00 |
| 401062 2A00 64 | Contrato Investigación, José M ^a Calaforra Chordi | 0,00 | -6,46 | 0,00 | 0,00 |
| 401063 2A00 64 | Prestación de Servicios, Virginia Pinillos Villatoro | 0,00 | 0,00 | 796,97 | 0,00 |
| 401064 2A00 64 | Contrato Investigación, Antonio Fernández Martínez | 0,00 | 0,00 | 7.080,13 | 0,00 |
| 401065 2A00 64 | Contrato Investigación, Fco. Gabriel Acién Fernández | 0,00 | -3.685,82 | 2.071,12 | 0,00 |
| 401066 2A00 64 | Contrato Investigación, M ^a Carmen Senés Motilla | 3.622,55 | 0,00 | 6.191,99 | 0,00 |
| 401069 2A00 64 | Contrato Investig., José Felipe Jiménez Guerrero | 0,00 | 0,00 | 45,02 | 0,00 |
| 401070 2A00 64 | Contrato Investig., Juan Carlos Pérez Mesa | 0,00 | -2.849,29 | 0,08 | 0,00 |
| 401075 2A00 64 | Contrato Investig., Milagrosa Santos Hdez. y Fernando Diánez | 0,00 | -3.928,03 | 3,42 | 0,00 |

DESVIACIONES DE FINANCIACIÓN

| Crédito | Descripción | Desviaciones positivas | Desviaciones negativas | Desviaciones acumuladas positivas | Desviaciones acumuladas negativas |
|----------------|--|------------------------|------------------------|-----------------------------------|-----------------------------------|
| 401076 2A00 64 | Contrato Investig., Javier Martínez del Río | 0,00 | -815,25 | 1.512,72 | 0,00 |
| 401088 2A00 64 | Contrato Investig., Antonio Romerosa Nieves | 7.670,76 | 0,00 | 7.714,70 | 0,00 |
| 401089 2A00 64 | Contrato Investig., Julio C. Tello Marquina | 0,00 | -6.000,00 | 7,94 | 0,00 |
| 401091 2A00 64 | Contrato Investig., Inmaculada Fernández Agis | 0,00 | 0,00 | 1.217,39 | 0,00 |
| 401092 2A00 64 | Contrato Investig., Francisco Camacho Ferre | 0,00 | 0,00 | 182,95 | 0,00 |
| 401093 2A00 64 | Contrato investig., Fernando Diáñez Martínez | 0,00 | -12.750,00 | 0,00 | 0,00 |
| 401095 2A00 64 | Contrato investig., Antonio Fernández Martínez | 0,00 | -3.217,10 | 1.105,16 | 0,00 |
| 401097 2A00 64 | Contrato investig., Julio C. Tello Marquina | 0,00 | 0,00 | 571,53 | 0,00 |
| 401098 2A00 64 | Contrato investig., Juan F. Mota Poveda | 0,00 | -5.025,06 | 0,00 | 0,00 |
| 401101 2A00 64 | Contrato investig., Ángel Fornieles Gil | 0,00 | 0,00 | 2,41 | 0,00 |
| 401102 2A00 64 | Contrato investig., M ^a Luisa Roca Fernández-Castanys | 0,00 | 0,00 | 1,76 | 0,00 |
| 401104 2A00 64 | Contrato investig., Rafael Lozano Ruiz | 13.175,19 | 0,00 | 50.469,72 | 0,00 |
| 401105 2A00 64 | Contrato Investig., Julio C. Tello Marquina | 0,00 | 0,00 | 2.435,65 | 0,00 |
| 401107 2A00 64 | Contrato Investig., José M ^a Calaforra Chordi | 0,00 | -1.262,44 | 1.141,67 | 0,00 |
| 401108 2A00 64 | Contrato Investig., José Luis Blanco Claraco | 0,00 | 0,00 | 6,46 | 0,00 |
| 401109 2A00 64 | Contrato Investig., Fernando Diáñez y Milagrosa Santos | 0,00 | -4.137,12 | 1.257,30 | 0,00 |
| 401110 2A00 64 | Contrato Investig., José Antonio López Martínez | 0,00 | 0,00 | 197,20 | 0,00 |
| 401112 2A00 64 | Contrato Investig., Ignacio Fernández de las Nieves | 0,00 | -4.575,80 | 3.407,90 | 0,00 |
| 401114 2A00 64 | Contrato Investig., Ángeles Arjona Garrido | 0,00 | 0,00 | 0,40 | 0,00 |
| 401115 2A00 64 | Contrato Investig., Manuel Jamilena Quesada | 0,00 | 0,00 | 7.932,37 | 0,00 |
| 401117 2A00 64 | Contrato Investig., Tomás Fco. Martínez Moya | 0,00 | -646,96 | 3.160,48 | 0,00 |
| 401120 2A00 64 | Contrato Investig., Manuel Berenguel Soria | 0,00 | 0,00 | 808,59 | 0,00 |
| 401124 2A00 64 | Contrato Investig., José Antonio Gázquez Parra | 0,00 | -54,54 | 2.720,03 | 0,00 |
| 401126 2A00 64 | Contrato Investig., Ignacio Rodríguez García | 0,00 | -8.562,48 | 5.181,52 | 0,00 |
| 401127 2A00 64 | Contrato Investig., Jerónimo de Burgos Jiménez | 0,00 | 0,00 | 6.340,11 | 0,00 |
| 401128 2A00 64 | Prestación de servicios, Fernando J. Aguilar Torres | 0,00 | 0,00 | 9,36 | 0,00 |
| 401129 2A00 64 | Contrato Investig., Fco. Javier Alarcón López | 0,00 | 0,00 | 8,80 | 0,00 |
| 401131 2A00 64 | Contrato Investig., Antonio M. Bañón Hernández | 0,00 | -212,50 | 12.783,02 | 0,00 |
| 401132 2A00 64 | Contrato Investig., Julio César Tello Marquina | 0,00 | 0,00 | 664,32 | 0,00 |
| 401134 2A00 64 | Contrato Investig., Fco. Agüera Vega y Fernando Carvajal Ramírez | 0,00 | -3.138,31 | 7.936,83 | 0,00 |
| 401135 2A00 64 | Contrato Investig., Antonio J. Zapata Sierra | 0,00 | -439,56 | 869,57 | 0,00 |
| 401136 2A00 64 | Contrato Investig., Juan Carlos Pérez Mesa | 0,00 | -12.908,86 | 0,00 | 0,00 |
| 401138 2A00 64 | Contrato Investig., Ramón Herrera de las Heras | 0,00 | 0,00 | 0,02 | 0,00 |
| 401140 2A00 64 | Contrato Investig., Ramón Herrera de las Heras | 0,00 | -19,43 | 2,67 | 0,00 |
| 401141 2A00 64 | Contrato Investig., Antonio J. Álvarez Martínez | 0,00 | 0,00 | 150,66 | 0,00 |
| 401142 2A00 64 | Contrato Investig., Juan Fco. Mota Poveda | 0,00 | -3.395,63 | 0,00 | 0,00 |
| 401144 2A00 64 | Contrato Investig., Julio César Tello Marquina | 0,00 | -2.700,00 | 2.284,80 | 0,00 |
| 401145 2A00 64 | Contrato Investig., Rodney Thompson | 0,00 | -93,45 | 8.260,13 | 0,00 |
| 401147 2A00 64 | Contrato Investig., Diego Luis Valera Martínez | 0,00 | -3.817,09 | 0,11 | 0,00 |
| 401148 2A00 64 | Contrato Investig., Diego Luis Valera Martínez | 0,00 | 0,00 | 0,34 | 0,00 |
| 401149 2A00 64 | Contrato Investig., Miguel Ángel Luque Mateo | 0,00 | -15,00 | 0,26 | 0,00 |
| 401150 2A00 64 | Contrato Investig., Antonio Jesús Álvarez Martínez | 0,00 | 0,00 | 1.096,33 | 0,00 |
| 401151 2A00 64 | Contrato Investig., Dolores Rodríguez Martínez | 0,00 | 0,00 | 289,33 | 0,00 |
| 401152 2A00 64 | Contrato Investig., Francisco Rodríguez Díaz | 0,00 | -680,63 | 0,00 | 0,00 |
| 401153 2A00 64 | Contrato Investig., Julio César Tello Marquina | 0,00 | -1.500,00 | 2.660,54 | 0,00 |
| 401154 2A00 64 | Contrato Investig., M ^a Carmen Salas Sanjuán | 652,17 | 0,00 | 1.827,21 | 0,00 |
| 401155 2A00 64 | Contrato Investig., Alba Paños Pérez | 0,00 | 0,00 | 1,24 | 0,00 |
| 401157 2A00 64 | Contrato Investig., Jorge Antonio Sánchez Molina | 0,00 | -11,54 | 0,00 | 0,00 |
| 401158 2A00 64 | Contrato Investig., Manuel Pérez García | 79,73 | 0,00 | 129,12 | 0,00 |

DESVIACIONES DE FINANCIACIÓN

| Crédito | Descripción | Desviaciones positivas | Desviaciones negativas | Desviaciones acumuladas positivas | Desviaciones acumuladas negativas |
|----------------|---|------------------------|------------------------|-----------------------------------|-----------------------------------|
| 401159 2A00 64 | Contrato Investig., Jorge Antonio Sánchez Molina | 0,00 | -569,51 | 0,00 | 0,00 |
| 401160 2A00 64 | Contrato Investig., José Ángel Aznar Sánchez | 0,00 | 0,00 | 387,77 | 0,00 |
| 401163 2A00 64 | Contrato Investig., Juan Gisbert Gallego | 0,00 | -844,05 | 47,44 | 0,00 |
| 401164 2A00 64 | Contrato Investig., Baltasar Fernández Ramírez | 0,00 | 0,00 | 0,01 | 0,00 |
| 401165 2A00 64 | Contrato Investig., Lorenzo Mellado Ruiz | 0,00 | 0,00 | 1.408,64 | 0,00 |
| 401167 2A00 64 | Contrato Investig., M ^a Luisa Roca Fernández-Castanys | 0,00 | 0,00 | 4,12 | 0,00 |
| 401168 2A00 64 | Contrato Investig., Ana M ^a Pérez Vallejo | 0,00 | 0,00 | 0,93 | 0,00 |
| 401169 2A00 64 | Contrato Investig., Javier Cabello Piñar | 0,00 | -3.328,46 | 901,73 | 0,00 |
| 401170 2A00 64 | Contrato Investig., Baltasar Fernández Ramírez | 0,00 | 0,00 | 0,03 | 0,00 |
| 401171 2A00 64 | Contrato Investig., Ángel Fornieles Gil | 3.616,16 | 0,00 | 5.561,08 | 0,00 |
| 401172 2A00 64 | Contrato Investig., Lorenzo Mellado Ruiz | 270,26 | 0,00 | 7.914,08 | 0,00 |
| 401173 2A00 64 | Contrato Investig., M ^a Luisa Roca Fernández-Castanys | 955,58 | 0,00 | 2.889,62 | 0,00 |
| 401174 2A00 64 | Contrato Investig., Jesús de la Fuente Arias | 0,00 | 0,00 | 0,00 | 0,00 |
| 401175 2A00 64 | Contrato Investig., Antonio Jesús Álvarez Martínez | 332,03 | 0,00 | 332,03 | 0,00 |
| 401176 2A00 64 | Contrato Investig., Gonzalo Herranz de Rafael | 0,00 | -8.002,96 | 0,00 | 0,00 |
| 401178 2A00 64 | Contrato Investig., José Miguel Guzmán Palomino | 0,00 | -342,57 | 1.140,64 | 0,00 |
| 401179 2A00 64 | Contrato Investig., Amadeo Rodríguez Fdez-Alba | 0,00 | -16.206,18 | 0,00 | 0,00 |
| 401181 2A00 64 | Contrato Investig., Fco. Javier Batlles Garrido | 0,00 | -149,04 | 0,00 | 0,00 |
| 401182 2A00 64 | Contrato Investig., Emilio Molina Grima | 0,00 | -3.766,70 | 12.270,14 | 0,00 |
| 401183 2A00 64 | Contrato Investig., Fco. Gabriel Acién Fernández | 0,00 | -2.959,01 | 700,44 | 0,00 |
| 401184 2A00 64 | Contrato Investig., Fco. Gabriel Acién Fernández | 0,00 | -21.700,00 | 39,13 | 0,00 |
| 401185 2A00 64 | Contrato Investig., Manuel Antonio Rodríguez Pérez y A.J Casimiro | 3.185,57 | 0,00 | 5.633,40 | 0,00 |
| 401188 2A00 64 | Contrato Investig., Ángel Carreño Ortega | 0,00 | -15.037,87 | 28.431,03 | 0,00 |
| 401190 2A00 64 | Contrato Investig., Alba Paños Pérez | 0,00 | -5,76 | 5,75 | 0,00 |
| 401191 2A00 64 | Contrato Investig., Ramón Herrera de las Heras | 0,00 | 0,00 | 0,01 | 0,00 |
| 401192 2A00 64 | Contrato Investig., Rafael Lozano Ruiz | 0,00 | 0,00 | 3.919,69 | 0,00 |
| 401194 2A00 64 | Contrato Investig., Tomás Cabello García | 0,00 | -6.359,36 | 0,00 | 0,00 |
| 401195 2A00 64 | Contrato Investig., José Antonio López Martínez | 0,00 | -442,69 | 0,68 | 0,00 |
| 401197 2A00 64 | Contrato Investig., Fco. Asís Rodríguez Díaz y Jorge A. Sánchez M | 0,00 | -238,36 | 0,00 | 0,00 |
| 401198 2A00 64 | Contrato Investig., Julián Cuevas González | 2.310,39 | 0,00 | 7.964,89 | 0,00 |
| 401199 2A00 64 | Contrato Investig., José Antonio López Martínez | 0,00 | -18,01 | 6,85 | 0,00 |
| 401201 2A00 64 | Contrato Investig., Juan Francisco Pérez Gálvez | 0,00 | -327,30 | 3.992,21 | 0,00 |
| 401202 2A00 64 | Contrato Investig., Antonio J. Casimiro Andújar y M.A.Rguez.Pérez | 2.574,75 | 0,00 | 6.145,10 | 0,00 |
| 401203 2A00 64 | Contrato Investig., Juan Carlos Pérez Mesa | 0,00 | -10.869,56 | 0,00 | 0,00 |
| 401204 2A00 64 | Contrato Investig., José Jesús Gázquez Linares | 2.000,00 | 0,00 | 4.000,00 | 0,00 |
| 401205 2A00 64 | Contrato Investig., Juan Luis Valenzuela Manjón-Cabeza | 0,00 | 0,00 | 1.410,06 | 0,00 |
| 401207 2A00 64 | Contrato Investig., Ramón Herrera de las Heras | 0,00 | -29,63 | 124,26 | 0,00 |
| 401208 2A00 64 | Contrato Investig., Fernando Diánez Martínez y Milagrosa Santos H | 0,00 | -5.217,39 | 0,00 | 0,00 |
| 401211 2A00 64 | Contrato Investig., Juan Francisco Mota Poveda | 0,00 | -1.017,39 | 0,00 | 0,00 |
| 401215 2A00 64 | Contrato Investig., Fco. Gabriel Acién Fernández | 0,00 | -16.800,00 | 9.286,96 | 0,00 |
| 401216 2A00 64 | Contrato Investig., Francisco Rodríguez Díaz | 0,00 | -34.443,17 | 2.677,94 | 0,00 |
| 401217 2A00 64 | Contrato Investig., Amadeo Rodríguez Fernández-Alba | 0,00 | -15.643,48 | 0,00 | 0,00 |
| 401218 2A00 64 | Contrato Investig., Luis Iribarne Martínez y Nicolás Padilla Sori | 0,00 | -21.415,65 | 321,29 | 0,00 |
| 401219 2A00 64 | Prestación Servicios, M ^a del Mar Reboloso Fuentes | 0,00 | 0,00 | 297,50 | 0,00 |
| 401220 2A00 64 | Contrato Investig., Raúl Pérez Guerra | 1.015,31 | 0,00 | 2.603,28 | 0,00 |
| 401221 2A00 64 | Contrato Investig., José Carlos Moreno Úbeda | 0,00 | 0,00 | 65,98 | 0,00 |
| 401222 2A00 64 | Contrato Investig., Miguel Urrestarazu Gavilán | 0,00 | -100,00 | 4.917,88 | 0,00 |
| 401223 2A00 64 | Contrato Investig., Fco. Gabriel Acién Fernández | 0,00 | -14.150,00 | 7.589,13 | 0,00 |
| 401224 2A00 64 | Contrato Investig., Juan Mota Poveda | 0,00 | -10.739,13 | 304,35 | 0,00 |

DESVIACIONES DE FINANCIACIÓN

| Crédito | Descripción | Desviaciones positivas | Desviaciones negativas | Desviaciones acumuladas positivas | Desviaciones acumuladas negativas |
|----------------|---|------------------------|------------------------|-----------------------------------|-----------------------------------|
| 401225 2A00 64 | Prestación Servicios, Roberto Romero González | 602,85 | 0,00 | 2.655,33 | 0,00 |
| 401226 2A00 64 | Contrato Investig., Amadeo Rodríguez Fernández-Alba | 0,00 | -14.446,44 | 344,00 | 0,00 |
| 401227 2A00 64 | Contrato Investig., Javier Tello Marquina | 2.633,67 | 0,00 | 14.290,24 | 0,00 |
| 401228 2A00 64 | Contrato Investig., Fátima Pérez Ferrer | 66,84 | 0,00 | 66,84 | 0,00 |
| 401231 2A00 64 | Contrato Investig., Ignacio Fernández de las Nieves | 0,00 | -7.231,88 | 1.653,49 | 0,00 |
| 401232 2A00 64 | Contrato Investig., Miguel Ángel Mañas Rodríguez | 0,00 | -1.000,00 | 5.257,39 | 0,00 |
| 401233 2A00 64 | Contrato Investig., Antonio Jesús Álvarez Martínez | 0,00 | -710,11 | 1.626,17 | 0,00 |
| 401234 2A00 64 | Contrato Investig., Encarna Fuentes Melero | 2.695,65 | 0,00 | 20.086,95 | 0,00 |
| 401235 2A00 64 | Contrato Investig., José Antonio Sánchez Pérez | 0,00 | 0,00 | 19,95 | 0,00 |
| 401236 2A00 64 | Contrato Investig., Miguel Urrestarazu Gavilán | 0,00 | 0,00 | 3,18 | 0,00 |
| 401237 2A00 64 | Contrato Investig., Miguel Ángel Luque Mateo | 6,43 | 0,00 | 12,20 | 0,00 |
| 401238 2A00 64 | Contrato Investig., Miguel Ángel Luque Mateo | 0,00 | -27,00 | 0,84 | 0,00 |
| 401239 2A00 64 | Contrato Investig., Antonio Casimiro Andújar y Manuel A. Rodrig.P | 0,00 | -350,00 | 2.825,92 | 0,00 |
| 401241 2A00 64 | Contrato Investig., Miguel Ángel Mañas Rodríguez | 869,57 | 0,00 | 1.739,14 | 0,00 |
| 401242 2A00 64 | Contrato Investig., Fco. Gabriel Acien Fernández | 15.522,48 | 0,00 | 30.117,28 | 0,00 |
| 401244 2A00 64 | Contrato Investig., Julio C. Tello Marquina | 4.160,65 | 0,00 | 5.839,10 | 0,00 |
| 401245 2A00 64 | Contrato Investig., Fco. Javier Alarcón López | 1.495,56 | 0,00 | 2.202,62 | 0,00 |
| 401246 2A00 64 | Contrato Investig., Leocadio González Casado | 0,00 | -4.390,83 | 0,00 | 0,00 |
| 401247 2A00 64 | Contrato Investig., José Luis Blanco Claraco | 39.778,42 | 0,00 | 88.033,91 | 0,00 |
| 401248 2A00 64 | Contrato Investig., Ángel Callejón Ferre | 0,00 | -126,83 | 0,00 | 0,00 |
| 401249 2A00 64 | Contrato Investig., José Ángel Aznar Sánchez | 6.570,79 | 0,00 | 8.631,64 | 0,00 |
| 401250 2A00 64 | Contrato Investig., Ángel Callejón Ferre | 0,00 | -11.110,22 | 612,84 | 0,00 |
| 401251 2A00 64 | Contrato Investig., Ángel Callejón Ferre | 0,00 | -14.792,77 | 572,94 | 0,00 |
| 401252 2A00 64 | Contrato Investig., Juan Carlos Pérez Mesa | 28.224,40 | 0,00 | 39.093,96 | 0,00 |
| 401253 2A00 64 | Contrato Investig., José Miguel Guzmán Palomino | 0,00 | -183,69 | 3.056,18 | 0,00 |
| 401254 2A00 64 | Contrato Investig., Carlos Vargas Vasserot | 0,00 | -570,95 | 0,00 | 0,00 |
| 401255 2A00 64 | Contrato Investig., José Miguel Guzmán Palomino | 0,00 | -712,72 | 3.194,05 | 0,00 |
| 401256 2A00 64 | Contrato Investig., Antonio J. Álvarez Martínez | 996,24 | 0,00 | 1.251,59 | 0,00 |
| 401257 2A00 64 | Contrato Investig., Manuel Jamilena Quesada | 10.385,31 | 0,00 | 62.527,63 | 0,00 |
| 401258 2A00 64 | Contrato Investig., Fco. Gabriel Acien Fernández | 37.635,72 | 0,00 | 98.505,29 | 0,00 |
| 401260 2A00 64 | Contrato Investig., Federico García Maroto | 3.131,27 | 0,00 | 3.993,64 | 0,00 |
| 401261 2A00 64 | Contrato Investig., Manuel López Godoy | 0,00 | -1.026,13 | 4.626,04 | 0,00 |
| 401263 2A00 64 | Contrato Investig., José Real Dato | 0,00 | -6.084,19 | 1.439,90 | 0,00 |
| 401264 2A00 64 | Contrato Investig., F. Javier Batlles Garrido | 0,00 | -39.204,02 | 3.411,08 | 0,00 |
| 401265 2A00 64 | Contrato Investig., Javier Tello Marquina | 5.203,79 | 0,00 | 5.203,79 | 0,00 |
| 401266 2A00 64 | Contrato Investig., Nuria Novas Castellano | 0,00 | -1.085,26 | 6.706,04 | 0,00 |
| 401267 2A00 64 | Contrato Investig., Diego Luis Valera Martínez | 6.876,00 | 0,00 | 6.876,00 | 0,00 |
| 401268 2A00 64 | Contrato Investig., M ^a Carmen Salas Sanjuan | 16,69 | 0,00 | 135,27 | 0,00 |
| 401269 2A00 64 | Contrato Investig., Ana Araceli Peña Fernández | 0,00 | -3.000,00 | 0,00 | 0,00 |
| 401270 2A00 64 | Contrato Investig., José Carlos Moreno Úbeda | 0,00 | -1.800,00 | 0,00 | 0,00 |
| 401271 2A00 64 | Contrato Investig., Miguel Urrestarazu Gavilán | 527,69 | 0,00 | 527,69 | 145,06 |
| 401273 2A00 64 | Contrato Investig., Roberto Romero González | 0,00 | -3.237,63 | 2.849,33 | 0,00 |
| 401274 2A00 64 | Contrato Investig., Ramón Herrera de las Heras | 0,00 | -521,74 | 0,00 | 0,00 |
| 401275 2A00 64 | Contrato Investig., Isabel Mercader Rubio | 0,00 | -9.716,44 | 0,00 | 0,00 |
| 401276 2A00 64 | Contrato Investig., Fernando López Ortiz | 22.328,24 | 0,00 | 22.328,24 | 0,00 |
| 401277 2A00 64 | Contrato Investig., Javier Cabello Piñar | 2.575,45 | 0,00 | 11.731,98 | 0,00 |
| 401278 2A00 64 | Contrato Investig., Adelaida M ^a Castro Sánchez | 0,00 | -1.040,42 | 0,00 | 0,00 |
| 401279 2A00 64 | Contrato Investig., Jorge Antonio Sánchez Molina | 0,00 | -12.752,18 | 291,30 | 0,00 |
| 401280 2A00 64 | Contrato Investig., Adelaida M ^a Castro Sánchez | 5.184,69 | 0,00 | 7.164,69 | 0,00 |

DESVIACIONES DE FINANCIACIÓN

| Crédito | Descripción | Desviaciones positivas | Desviaciones negativas | Desviaciones acumuladas positivas | Desviaciones acumuladas negativas |
|----------------|---|------------------------|------------------------|-----------------------------------|-----------------------------------|
| 401281 2A00 64 | Contrato Investig., M ^a Carmen Salas Sanjuan | 990,23 | 0,00 | 2.437,69 | 0,00 |
| 401282 2A00 64 | Contrato Investig., José Luis Martínez Vidal | 11.304,34 | 0,00 | 13.999,99 | 0,00 |
| 401283 2A00 64 | Contrato Investig., Antonio Romerosa Nieves | 0,00 | -8.500,00 | 2.000,00 | 0,00 |
| 401284 2A00 64 | Contrato Investig., Miguel Ángel Mañas Rodríguez | 0,00 | 0,00 | 3.739,13 | 0,00 |
| 401285 2A00 64 | Contrato Investig., Antonio Pulido Bosch | 0,00 | -248,90 | 1.403,27 | 0,00 |
| 401286 2A00 64 | Contrato Investig., Fco. Gabriel Acién Fernández | 17.391,30 | 0,00 | 34.782,60 | 0,00 |
| 401287 2A00 64 | Contrato Investig., Ángel Callejón Ferre | 0,00 | 0,00 | 0,00 | 0,00 |
| 401288 2A00 64 | Contrato Investig., Miguel Urrestarazu Gavilán | 3.747,64 | 0,00 | 3.747,64 | 0,00 |
| 401289 2A00 64 | Contrato Investig., Antonio Alías García | 652,17 | 0,00 | 652,17 | 0,00 |
| 401290 2A00 64 | Contrato Investig., Ignacio Fernández de las Nieves | 24.067,50 | 0,00 | 24.067,50 | 0,00 |
| 401291 2A00 64 | Contrato Investig., Rafael Lozano Ruiz | 10.494,74 | 0,00 | 10.494,74 | 0,00 |
| 401292 2A00 64 | Prestaciones de Servicio, Rocío María Oliva Molina | 52,83 | 0,00 | 52,83 | 0,00 |
| 401293 2A00 64 | Contrato Investig., Juan Mota Poveda | 4.588,69 | 0,00 | 4.588,69 | 0,00 |
| 401294 2A00 64 | Contrato Investig., Alfonso Robles Medina | 12.174,91 | 0,00 | 12.174,91 | 0,00 |
| 401295 2A00 64 | Contrato Investig., María Teresa Daza González | 1.459,46 | 0,00 | 1.459,46 | 0,00 |
| 401296 2A00 64 | Contrato Investig., José Antonio Álvarez Bermejo | 619,57 | 0,00 | 619,57 | 0,00 |
| 401297 2A00 64 | Contrato Investig., José Juan Carrión Martínez | 430,70 | 0,00 | 430,70 | 0,00 |
| 401298 2A00 64 | Prestación de Servicios, M ^a Carmen Cerón García | 373,91 | 0,00 | 373,91 | 0,00 |
| 401299 2A00 64 | Contrato Investig., Juan Mota Poveda | 2.537,32 | 0,00 | 2.537,32 | 0,00 |
| 401300 2A00 64 | Contrato Investig., | 2.905,07 | 0,00 | 2.905,07 | 0,00 |
| 401301 2A00 64 | Contrato Investig., Pablo Barranco Vega | 7.683,14 | 0,00 | 7.683,14 | 0,00 |
| 401302 2A00 64 | Contrato Investig., Fco. Javier Moyano López | 24.542,17 | 0,00 | 24.542,17 | 0,00 |
| 401303 2A00 64 | Contrato Investig., Fernando Sánchez Santed | 6.022,58 | 0,00 | 6.022,58 | 0,00 |
| 401304 2A00 64 | Contrato Investig., Rafael Lozano Ruiz | 1.869,57 | 0,00 | 1.869,57 | 0,00 |
| 401305 2A00 64 | Prestación de servicios, Cristina Cano Ortega | 640,16 | 0,00 | 640,16 | 0,00 |
| 401306 2A00 64 | Contrato Investig., Javier Cabello Piñar | 6.627,02 | 0,00 | 6.627,02 | 0,00 |
| 401307 2A00 64 | Contrato Investig., Juan Uribe Toril | 869,57 | 0,00 | 869,57 | 0,00 |
| 401308 2A00 64 | Contrato Investig., Juan Carlos Pérez Mesa | 10.869,56 | 0,00 | 10.869,56 | 0,00 |
| 401309 2A00 64 | Contrato Investig., Ángel J. Callejón Ferre | 434,78 | 0,00 | 434,78 | 0,00 |
| 401310 2A00 64 | Prestación de Servicios, Antonio Frías Zorrilla | 25,01 | 0,00 | 25,01 | 124,28 |
| 401311 2A00 64 | Contrato Investig., Juan Sebastián Fernández Prados | 2.666,60 | 0,00 | 2.666,60 | 0,00 |
| 401312 2A00 64 | Contrato Investig., Ángel Carreño Ortega | 28.782,60 | 0,00 | 28.782,60 | 0,00 |
| 401313 2A00 64 | Contrato Investig., Manuel Navarro Bernal | 97.839,41 | 0,00 | 97.839,41 | 0,00 |
| 401314 2A00 64 | Contrato Investig., Ana Araceli Peña Fernández | 1.500,00 | 0,00 | 1.500,00 | 0,00 |
| 401315 2A00 64 | Prestación de servicio, José Luis Rodríguez Blancas | 1.183,54 | 0,00 | 1.183,54 | 0,00 |
| 401316 2A00 64 | Contrato Investig., Leonardo Cazorla Papis | 7.826,09 | 0,00 | 7.826,09 | 0,00 |
| 401317 2A00 64 | Contrato Investig., Íñigo del Guayo Castiella | 0,00 | 0,00 | 0,00 | 0,00 |
| 401318 2A00 64 | Prestación de servicios, Gloria Ortega López | 236,09 | 0,00 | 236,09 | 0,00 |
| 401319 2A00 64 | Contrato Investig., Íñigo del Guayo Castiella | 0,00 | 0,00 | 0,00 | 0,00 |
| 401320 2A00 64 | Contrato Investig., José Luis Martínez Vidal | 5.652,18 | 0,00 | 5.652,18 | 0,00 |
| 401321 2A00 64 | Prestación de servicio, José Ramón Ibáñez Ibáñez | 600,00 | 0,00 | 600,00 | 0,00 |
| 401322 2A00 64 | Contrato Investig., José Real Dato | 6.615,25 | 0,00 | 6.615,25 | 0,00 |
| 401323 2A00 64 | Contrato Investig., Miguel Ángel Mañas Rodríguez | 2.700,00 | 0,00 | 2.700,00 | 0,00 |
| 401324 2A00 64 | Contrato Investig., Antonio J. Casimiro Andújar | 961,23 | 0,00 | 961,23 | 0,00 |
| 401325 2A00 64 | Prestación de servicios, José Antonio Garrido Cárdenas | 237,16 | 0,00 | 237,16 | 0,00 |
| 401326 2A00 64 | Contrato Investig., Ángel Callejón Ferre | 926,50 | 0,00 | 926,50 | 0,00 |
| 401327 2A00 64 | Contrato Investig., Antonio J. Casimiro Andújar | 3.295,93 | 0,00 | 3.295,93 | 0,00 |
| 401328 2A00 64 | Contrato Investig., Manuel Navarro Bernal | 15.119,22 | 0,00 | 15.119,22 | 0,00 |
| 401329 2A00 64 | Contrato Investig., M ^a José Cazorla González | 2.874,60 | 0,00 | 2.874,60 | 0,00 |

DESVIACIONES DE FINANCIACIÓN

| Crédito | Descripción | Desviaciones positivas | Desviaciones negativas | Desviaciones acumuladas positivas | Desviaciones acumuladas negativas |
|----------------|---|------------------------|------------------------|-----------------------------------|-----------------------------------|
| 401330 2A00 64 | Contrato Investig., Juan Reza Cardeña | 4.500,00 | 0,00 | 4.500,00 | 0,00 |
| 401331 2A00 64 | Contrato Investig., Javier Martínez del Río | 13.043,48 | 0,00 | 13.043,48 | 0,00 |
| 401332 2A00 64 | Contrato Investig., Pablo Campa Madrid | 869,57 | 0,00 | 869,57 | 0,00 |
| 401333 2A00 64 | Contrato Investig., Roberto Romero González | 1.800,00 | 0,00 | 1.800,00 | 0,00 |
| 401334 2A00 64 | Contrato Investig., Carlos Vargas Vasserot | 3.478,26 | 0,00 | 3.478,26 | 0,00 |
| 401335 2A00 64 | Contrato Investig., Miguel Urrestarazu Gavilán | 893,17 | 0,00 | 893,17 | 0,00 |
| 401336 2A00 64 | Contrato Investig., Virginia Pinillos Villatoro | 4.347,83 | 0,00 | 4.347,83 | 0,00 |
| 401337 2A00 64 | Contrato Investig., Antonio J. Casimiro Andújar | 4.347,83 | 0,00 | 4.347,83 | 0,00 |
| 401339 2A00 64 | Contrato Investig., Juan Francisco Mota Poveda | 2.086,96 | 0,00 | 2.086,96 | 0,00 |
| 401341 2A00 64 | Prestación Servicio, Íñigo del Guayo Castiella | 1.304,35 | 0,00 | 1.304,35 | 0,00 |
| 401342 2A00 64 | Contrato Investig., Javier Cabello Piñar | 1.478,26 | 0,00 | 1.478,26 | 0,00 |
| 401343 2A00 64 | Contrato Investig., Fernando del Moral Torres | 869,57 | 0,00 | 869,57 | 0,00 |
| 401344 2A00 64 | Contrato Investig., Ignacio Fernández de las Nieves | 8.664,35 | 0,00 | 8.664,35 | 0,00 |
| 401345 2A00 64 | Contrato Investig., Santiago Bonachela Castaño | 869,57 | 0,00 | 869,57 | 0,00 |
| 401346 2A00 64 | Contrato Investig., Francisco Gil Montoya | 869,57 | 0,00 | 869,57 | 0,00 |
| 401347 2A00 64 | Contrato Investig. | 1.739,13 | 0,00 | 1.739,13 | 0,00 |
| 401348 2A00 64 | Contrato Investig. | 15.450,95 | 0,00 | 15.450,95 | 0,00 |
| 401350 2A00 64 | Contrato Investig., María José Cazorla González | 2.607,83 | 0,00 | 2.607,83 | 0,00 |
| 401351 2A00 64 | Contrato Investig. | 718,65 | 0,00 | 718,65 | 0,00 |
| 408888 2A00 64 | Presupuesto Proyectos de Investigación | 0,00 | 0,00 | 0,00 | 0,00 |
| 500000 2A00 64 | Grupos de Investigación PAIDI | 179.276,51 | 0,00 | 179.276,51 | 0,00 |
| 500001 2A00 64 | Grupo Investig., Pablo Pumares Fernández | 0,00 | -98,02 | 1.114,35 | 0,00 |
| 500002 2A00 64 | Grupo de Inv. Miguel Guzmán Palomino | 0,00 | 0,00 | 1.042,58 | 2.665,81 |
| 500003 2A00 64 | Grupo de Inv. Francisco Javier Cabello Piñar | 0,00 | -3.604,50 | 39.349,33 | 0,00 |
| 500004 2A00 64 | Grupo de Inv. Francisco Javier Moyano López | 0,00 | -4.209,53 | 3.175,54 | 0,00 |
| 500005 2A00 64 | Grupo de Inv. Tomás Cabello García | 0,00 | -2.175,83 | 8.565,07 | 0,00 |
| 500006 2A00 64 | Grupo de Inv. Inés García Fernández | 482,02 | 0,00 | 4.110,31 | 483,58 |
| 500007 2A00 64 | Grupo de Inv. Amadeo Rodríguez Fernández -Alba | 0,00 | -16.071,12 | 16.442,81 | 0,00 |
| 500011 2A00 64 | Grupo de Inv. Francisco Herrera Cuadra | 835,79 | 0,00 | 7.289,11 | 0,00 |
| 500012 2A00 64 | Grupo de Inv. Francisco García Marcos | 177,71 | 0,00 | 1.283,93 | 0,00 |
| 500013 2A00 64 | Grupo de Inv. Manuel Sánchez Pérez | 173,10 | 0,00 | 13.117,60 | 317,33 |
| 500014 2A00 64 | Grupo de Inv. Fernando Martínez López | 580,66 | 0,00 | 4.568,37 | 1.156,03 |
| 500015 2A00 64 | Grupo de Inv. Baltasar Fernández Ramírez | 585,00 | 0,00 | 605,41 | 0,00 |
| 500017 2A00 64 | Grupo de Inv. Eva Mª Díez Peralta | 63,95 | 0,00 | 15.452,85 | 213,24 |
| 500019 2A00 64 | Grupo de Inv. Cayetano Aranda Torres | 0,00 | 0,00 | 432,14 | 0,00 |
| 500023 2A00 64 | Grupo de Inv. Ana Mª Pérez Vallejo | 384,31 | 0,00 | 10.352,49 | 1.788,66 |
| 500024 2A00 64 | Grupo de Inv. David Padilla Góngora | 0,00 | -3.615,82 | 1.938,31 | 0,00 |
| 500025 2A00 64 | Grupo de Inv. Juan Carlos Navarro Pascual | 33,45 | 0,00 | 3.767,08 | 45,77 |
| 500026 2A00 64 | Grupo de Inv. Manuel Úbeda Flores | 151,63 | 0,00 | 35.599,64 | 102,74 |
| 500028 2A00 64 | Grupo de Inv. Mª Carmen Luciano Soriano | 1.402,98 | 0,00 | 5.442,62 | 949,40 |
| 500029 2A00 64 | Grupo de Inv. Diego Luis Valera Martínez | 6.184,32 | 0,00 | 6.237,77 | 6.083,20 |
| 500030 2A00 64 | Grupo de Inv. Fernando Fernández Marín | 875,17 | 0,00 | 23.531,96 | 2.557,83 |
| 500031 2A00 64 | Grupo de Inv. José Andrés Moreno Ruiz | 443,20 | 0,00 | 4.557,49 | 682,58 |
| 500032 2A00 64 | Grupo de Inv. Ángeles Arjona Garrido | 523,96 | 0,00 | 17.317,16 | 706,38 |
| 500033 2A00 64 | Grupo de Inv. José F. Bienvenido Bárcena | 0,00 | -279,20 | 3.876,89 | 0,00 |
| 500034 2A00 64 | Grupo de Inv. Juan Fernández Sierra | 0,00 | -3.390,43 | 5.935,84 | 0,00 |
| 500035 2A00 64 | Grupo de Inv. Juan José Moreno Balcázar | 767,77 | 0,00 | 17.032,68 | 783,81 |
| 500036 2A00 64 | Grupo de Inv. Fco. Javier Batlles Garrido | 15,23 | 0,00 | 64,22 | 23,63 |
| 500037 2A00 64 | Grupo de Inv. Manuel Servando Romero Cano | 1.066,57 | 0,00 | 14.645,48 | 382,58 |

DESVIACIONES DE FINANCIACIÓN

| Crédito | Descripción | Desviaciones positivas | Desviaciones negativas | Desviaciones acumuladas positivas | Desviaciones acumuladas negativas |
|-----------------|--|------------------------|------------------------|-----------------------------------|-----------------------------------|
| 500038 2A00 64 | Grupo de Inv. Gabriel Nuñez Ruiz | 0,00 | -127,40 | 36,46 | 0,00 |
| 500040 2A00 64 | Grupo de Inv. Carmelo Rodríguez Torreblanca | 0,00 | -4.646,04 | 67.563,92 | 0,00 |
| 500041 2A00 64 | Grupo de Inv. M ^a del Mar Ruiz Castillo | 0,00 | 0,00 | 2.265,18 | 556,13 |
| 500042 2A00 64 | Grupo de Inv. Fernando Sánchez Santed | 0,00 | -11.180,38 | 3.611,85 | 0,00 |
| 500043 2A00 64 | Grupo de Inv. Carlos Vargas Vasserot | 6.929,54 | 0,00 | 8.647,33 | 3.596,19 |
| 500044 2A00 64 | Grupo de Inv. Antonio Vargas Berenguel | 0,00 | -5.111,65 | 4.872,83 | 0,00 |
| 500045 2A00 64 | Grupo de Inv. Juan Carlos Checa Olmos | 7.254,07 | 0,00 | 13.853,10 | 1.441,99 |
| 500047 2A00 64 | Grupo de Inv. Jorge Lirola Delgado | 607,14 | 0,00 | 1.494,81 | 0,00 |
| 500048 2A00 64 | Grupo de Inv. Salvador Cruz Rambaud | 0,00 | -4.451,01 | 22.906,53 | 0,00 |
| 500049 2A00 64 | Grupo de Inv. José Manuel Ortega Egea | 853,86 | 0,00 | 5.587,99 | 223,52 |
| 500051 2A00 64 | Grupo de Inv. Francisco Agüera Vega | 0,00 | -1.862,06 | 10.265,36 | 0,00 |
| 500052 2A00 64 | Grupo de Inv. José Antonio Sánchez Pérez | 0,00 | -7.600,30 | 3.519,23 | 0,00 |
| 500053 2A00 64 | Grupo de Inv. Julio César Tello Marquina | 2.881,00 | 0,00 | 11.410,62 | 0,00 |
| 500053 2A00 701 | Grupo de Inv. Julio César Tello Marquina | 0,00 | 0,00 | 0,00 | 0,00 |
| 500055 2A00 64 | Grupo de Inv. Fernando López Ortiz | 1.379,19 | 0,00 | 25.630,24 | 2.071,07 |
| 500058 2A00 64 | Grupo de Inv. Jesús Isaías Gómez López | 662,98 | 0,00 | 874,59 | 453,38 |
| 500060 2A00 64 | Grupo de Inv. Alfonso Rojo Ramírez | 703,92 | 0,00 | 3.193,86 | 445,03 |
| 500061 2A00 64 | Grupo de Inv. Alvaro Sicilia Camacho | 0,00 | -1.135,71 | 26.985,72 | 0,00 |
| 500064 2A00 64 | Grupo de Inv. José Joaquín Céspedes Lorente | 16.874,16 | 0,00 | 57.776,29 | 0,00 |
| 500066 2A00 64 | Grupo de Inv. Federico García Maroto | 0,00 | -3.443,36 | 4.752,80 | 0,00 |
| 500067 2A00 64 | Grupo de Inv. M ^a Luz Puertas González | 0,00 | -71,18 | 8.181,62 | 0,00 |
| 500068 2A00 64 | Grupo de Inv. Carmen Senés Motilla | 638,17 | 0,00 | 1.260,57 | 2.327,98 |
| 500069 2A00 64 | Grupo de Inv. M ^a del Carmen Caba Pérez | 0,00 | -1.594,30 | 12.626,18 | 0,00 |
| 500070 2A00 64 | Grupo de Inv. José Miguel Martínez López | 817,87 | 0,00 | 2.114,07 | 0,00 |
| 500071 2A00 64 | Grupo Investig., María Isabel Navas Ocaña | 0,00 | 0,00 | 0,00 | 384,55 |
| 500072 2A00 64 | Grupo de Inv. José Granero Molina | 0,00 | -5.127,03 | 8.375,51 | 0,00 |
| 500073 2A00 64 | Grupo de Inv. Manuel Berenguel Soria | 0,00 | -4.744,95 | 13.072,12 | 0,00 |
| 500074 2A00 64 | Grupo de Inv. Víctor Corchete Fernández | 622,29 | 0,00 | 4.745,57 | 391,09 |
| 500076 2A00 64 | Grupo de Inv. M ^a José Clemente Jiménez | 1.084,94 | 0,00 | 34.229,12 | 5.299,25 |
| 500077 2A00 64 | Grupo de Inv. Isabel Cuadrado Guirado | 1.255,86 | 0,00 | 10.534,51 | 1.385,16 |
| 500078 2A00 64 | Grupo de Inv. Encarnación Soriano Ayala | 27.365,98 | 0,00 | 57.049,44 | 0,00 |
| 500079 2A00 64 | Grupo de Inv. Julián Cuevas González | 0,00 | -8.214,34 | 10.501,56 | 0,00 |
| 500079 2A00 745 | Grupo de Inv. Julián Cuevas González | 0,00 | 0,00 | 0,00 | 0,00 |
| 500080 2A00 64 | Grupo de Inv. José Luis López Castro | 509,50 | 0,00 | 671,29 | 1.937,19 |
| 500081 2A00 64 | Grupo de Invt. Jesús de la Fuente Arias | 235,21 | 0,00 | 239,42 | 270,15 |
| 500082 2A00 64 | Grupo de Inv. M ^a Luisa Gallardo Pino | 7.261,10 | 0,00 | 21.482,99 | 3.523,23 |
| 500083 2A00 64 | Grupo de Inv. María Martínez Galera | 382,27 | 0,00 | 11.118,49 | 666,67 |
| 500084 2A00 64 | Grupo de Inv. Francisca López Ríos | 120,23 | 0,00 | 13.871,31 | 0,00 |
| 500085 2A00 64 | Grupo de Inv. Rafael Quirosa-Cheyrouze Muñoz | 0,00 | -3.748,14 | 855,35 | 0,00 |
| 500086 2A00 64 | Grupo de Inv. Adolfo Javier Cangas Díaz | 328,29 | 0,00 | 2.272,07 | 328,92 |
| 500088 2A00 64 | Grupo Investig., Luis García Fuentes | 0,00 | 0,00 | 391,64 | 0,00 |
| 500090 2A00 64 | Grupo de Inv. José Manuel De Amo Sánchez-Fortún | 125,18 | 0,00 | 2.180,10 | 198,86 |
| 500092 2A00 64 | Grupo de Inv. Manuel Fernández Pérez | 957,29 | 0,00 | 3.491,88 | 1.306,28 |
| 500093 2A00 64 | Grupo de Inv. Carmen Pozo Muñoz | 1.734,81 | 0,00 | 2.140,36 | 922,78 |
| 500094 2A00 64 | Grupo de Inv. Manuel Jaén García | 61,68 | 0,00 | 4.480,92 | 110,48 |
| 500094 2A00 785 | Grupo de Inv. Manuel Jaén García | 0,00 | 0,00 | 437,50 | 0,00 |
| 500095 2A00 64 | Grupo de Inv. Manuel Jamilena Quesada | 2.557,05 | 0,00 | 3.216,67 | 0,00 |
| 500096 2A00 64 | Grupo de Inv. Vicente Jara Pérez | 0,00 | 0,00 | 24.486,68 | 0,00 |
| 500097 2A00 64 | Grupo de Inv. Manuel Peñalver Castillo | 697,15 | 0,00 | 6.846,60 | 278,71 |

DESVIACIONES DE FINANCIACIÓN

| Crédito | Descripción | Desviaciones positivas | Desviaciones negativas | Desviaciones acumuladas positivas | Desviaciones acumuladas negativas |
|-----------------|--|------------------------|------------------------|-----------------------------------|-----------------------------------|
| 500098 2A00 64 | Grupo Investig., M ^a Dolores Ureña Amate | 1.080,68 | 0,00 | 4.097,43 | 493,96 |
| 500099 2A00 64 | Grupo de Inv. Miguel Ángel Mañas Rodríguez | 0,00 | -4.796,28 | 7.884,37 | 0,00 |
| 500100 2A00 64 | Grupo de Inv. Jesús María López Andrés | 0,00 | 0,00 | 598,48 | 0,00 |
| 500101 2A00 64 | Grupo Investig., Luis Ortiz Jiménez | 0,00 | -2.867,70 | 6.357,66 | 0,00 |
| 500102 2A00 64 | Grupo de Inv. Montserrat Sierra Fernández | 808,07 | 0,00 | 18.590,14 | 862,12 |
| 500103 2A00 64 | Grupo de Inv. Jesús Manuel Almendros Jiménez | 818,47 | 0,00 | 7.852,09 | 1.000,48 |
| 500104 2A00 64 | Grupo de Inv. José Francisco Fernández Sánchez | 211,28 | 0,00 | 356,88 | 40,10 |
| 500105 2A00 64 | Grupo de Inv. Juan Francisco Mota Poveda | 0,00 | -17.758,90 | 39.663,51 | 0,00 |
| 500106 2A00 64 | Grupo de Inv. José Antonio Torres Arriaza | 0,00 | -12.920,80 | 2.664,24 | 0,00 |
| 500107 2A00 64 | Grupo de Inv. M ^a Teresa Lao Arenas | 0,00 | -1.897,58 | 403,44 | 0,00 |
| 500108 2A00 64 | Grupo de Inv. José Jesús Casas Jiménez | 157,50 | 0,00 | 5.598,69 | 249,75 |
| 500109 2A00 64 | Grupo de Inv. Tesifón Parrón Carreño | 1.000,00 | 0,00 | 13.162,12 | 1.238,81 |
| 500111 2A00 64 | Grupo de Inv. M ^a Sagrario Salaberri Ramiro | 728,00 | 0,00 | 8.676,42 | 262,65 |
| 500112 2A00 64 | Grupo de Inv. Juan García García | 0,00 | -585,38 | 5.162,11 | 0,00 |
| 500113 2A00 64 | Grupo de Inv. Antonio M. Bañón Hernández | 771,09 | 0,00 | 6.095,81 | 1.290,68 |
| 500114 2A00 64 | Grupo Investig., Mercedes Fernández Torres | 827,27 | 0,00 | 12.734,51 | 114,89 |
| 500115 2A00 64 | Grupo de Inv. José Jesús Gázquez Linares | 0,00 | -11.552,05 | 21.800,86 | 0,00 |
| 500116 2A00 64 | Grupo de Inv. Luis Iribarne Martínez | 1.737,44 | 0,00 | 4.749,51 | 492,18 |
| 500117 2A00 64 | Grupo de Inv. Nieves Gómez López | 0,00 | -47,88 | 0,00 | 0,00 |
| 500118 2A00 64 | Grupo de Inv. Elena Jaime de Pablos | 43,39 | 0,00 | 4.154,65 | 9,12 |
| 500119 2A00 64 | Grupo de Inv. Ana Cámara Artigas | 1.753,78 | 0,00 | 13.264,66 | 364,66 |
| 500120 2A00 64 | Grupo de Inv. Ignacio Rodríguez García | 0,00 | -3.323,93 | 5.931,13 | 0,00 |
| 500122 2A00 64 | Grupo de Inv. Fernando Aguilar Torres | 795,20 | 0,00 | 3.767,58 | 1.584,78 |
| 500123 2A00 64 | Grupo de Inv. Joaquín Álvarez Hernández | 0,00 | -3.675,10 | 6.469,82 | 0,00 |
| 500124 2A00 64 | Grupo de Inv. Consolación Gil Montoya | 237,10 | 0,00 | 6.233,15 | 181,71 |
| 500125 2A00 64 | Grupo de Inv. José Antonio Gázquez Parra | 0,00 | -1.026,28 | 6.281,08 | 0,00 |
| 500126 2A00 64 | Grupo de Inv. Rosalía Rodríguez López | 0,00 | -978,72 | 3.146,09 | 0,00 |
| 500126 2A00 785 | Grupo de Inv. Rosalía Rodríguez López | 0,00 | 0,00 | 0,00 | 0,00 |
| 500128 2A00 64 | Grupo Investig., José María Calaforra Chordi | 932,62 | 0,00 | 3.625,73 | 360,14 |
| 500128 2A00 741 | Grupo Investig., José María Calaforra Chordi | 0,00 | 0,00 | 0,00 | 0,00 |
| 500129 2A00 64 | Grupo de Inv. M ^a Inmaculada Gómez Becerra | 607,55 | 0,00 | 1.437,82 | 559,50 |
| 500130 2A00 64 | Grupo de Inv. M ^a Teresa Daza González | 0,00 | -536,37 | 1.526,85 | 0,00 |
| 500131 2A00 64 | Grupo de Inv. Juan Fco. Pérez Gálvez | 56.912,08 | 0,00 | 183.085,51 | 0,00 |
| 500132 2A00 64 | Grupo de Inv. Francisco Gil Cuadra | 0,00 | -248,46 | 11.549,19 | 0,00 |
| 500133 2A00 64 | Grupo de Inv. Carlos Asensio Grima | 463,57 | 0,00 | 2.497,30 | 1.172,73 |
| 500134 2A00 64 | Grupo Inv. J. Manuel Cimadevilla Redondo | 710,78 | 0,00 | 4.517,63 | 1.134,74 |
| 500135 2A00 64 | Grupo Investigación, Emilio Galdeano Gómez | 0,00 | -556,87 | 3.286,31 | 0,00 |
| 500136 2A00 64 | Grupo Investig., José Juan Carrión Martínez | 0,00 | 0,00 | 507,81 | 1.942,78 |
| 500137 2A00 64 | Grupo Investig., M ^a del Mar Campos Fernández Figares | 0,00 | -7.126,10 | 18.353,78 | 0,00 |
| 500138 2A00 64 | Grupo Investig., Reyes Blanco Prieto | 0,00 | -9,30 | 640,01 | 0,00 |
| 500139 2A00 64 | Grupo Investig., M ^a Belén Sáinz-Cantero Caparrós | 75,61 | 0,00 | 5.555,12 | 162,16 |
| 500140 2A00 64 | Grupo Investig., Ignacio Fernández de las Nieves | 0,00 | 0,00 | 839,19 | 581,96 |
| 500141 2A00 64 | Grupo Investig., Ana Agüera López | 11.428,62 | 0,00 | 14.359,48 | 8.164,00 |
| 500142 2A00 64 | Grupo Investigación, Miguel Soriano Rodríguez | 0,00 | 0,00 | 0,00 | 2.694,16 |
| 500143 2A00 64 | Grupo Investig., Fco. Gabriel Acien Fernández | 0,00 | -2.807,52 | 13.188,17 | 0,00 |
| 500144 2A00 64 | Grupo Investigación, Enrique García Artero | 0,00 | 0,00 | 0,00 | 1.125,78 |
| 500145 2A00 64 | Grupo Investigación, José Ángel Aznar Sánchez | 0,00 | 0,00 | 0,00 | 4.547,47 |
| 500146 2A00 64 | Grupo Investigación, M ^a Carmen Pérez Fuentes | 0,00 | 0,00 | 0,00 | 1.689,41 |
| 500174 2A00 64 | Grupo Investig., Juan José Ortells Rodríguez | 0,00 | -745,91 | 15.387,93 | 0,00 |

DESVIACIONES DE FINANCIACIÓN

| Crédito | Descripción | Desviaciones positivas | Desviaciones negativas | Desviaciones acumuladas positivas | Desviaciones acumuladas negativas |
|-----------------|--|------------------------|------------------------|-----------------------------------|-----------------------------------|
| 500175 2A00 64 | Grupo de Inv. Gracia Ester Martín Garzón | 6.648,04 | 0,00 | 11.635,72 | 2.952,60 |
| 500179 2A00 64 | Grupo de Inv. Catalina Martínez Padilla | 0,00 | -5.245,41 | 0,00 | 0,00 |
| 500184 2A00 64 | Grupo de Inv. Blas Torrecillas Jover | 1.109,17 | 0,00 | 9.214,39 | 2.166,89 |
| 500185 2A00 64 | Grupo de Inv. Isabel Mª del Águila Cano | 832,97 | 0,00 | 4.348,68 | 315,16 |
| 500186 2A00 64 | Grupo Investig., Francisco González García | 0,00 | 0,00 | 0,00 | 4,88 |
| 500205 2A00 64 | Grupo de Inv. Jesús Gil Roales-Nieto | 0,00 | -53,19 | 23,17 | 0,00 |
| 500245 2A00 64 | Grupo de Inv. Luisa Mª Arvide Cambra | 0,00 | -10,74 | 0,00 | 0,00 |
| 500259 2A00 64 | Grupo de Inv. Antonia Garrido Frenich | 0,00 | -19.230,65 | 82.256,14 | 0,00 |
| 500262 2A00 64 | Grupo de Inv. Joaquín Moreno Casco | 0,00 | -4.125,18 | 576,09 | 0,00 |
| 500284 2A00 64 | Grupo de Inv. Mª Juana López Medina | 5.340,02 | 0,00 | 32.534,27 | 0,00 |
| 500303 2A00 64 | Grupo de Inv. Agustín Molina Morales | 0,00 | -7.647,45 | 5.232,73 | 0,00 |
| 500313 2A00 64 | Grupo de Inv. Manuel Navarro Bernal | 0,00 | -6.677,70 | 13.009,74 | 0,00 |
| 500328 2A00 64 | Grupo de Inv. Emilio Molina Grima | 0,00 | -11.723,90 | 12.611,48 | 0,00 |
| 500501 2A00 64 | Grupo Investig., Mª José Sánchez-Muros Lozano | 0,00 | 0,00 | 1,57 | 0,00 |
| 500502 2A00 64 | Grupo Investig., Ramón Álvarez-Manzaneda | 0,00 | -985,14 | 1.653,42 | 0,00 |
| 500503 2A00 64 | Grupo Investig., Antonio Romerosa Nieves | 0,00 | -11.069,37 | 25.718,88 | 0,00 |
| 500505 2A00 64 | Grupo Investig., Rafael Lozano Ruiz | 0,00 | -3.810,00 | 6.873,99 | 0,00 |
| 500509 2A00 64 | Grupo Investig., María del Mar Espejo Muriel | 259,86 | 0,00 | 3.041,94 | 300,60 |
| 500510 2A00 64 | Grupo Investig., José Rafael Valles Calatrava | 105,89 | 0,00 | 13.945,70 | 198,63 |
| 500513 2A00 64 | Grupo Investig., Antonio Valverde | 3.432,00 | 0,00 | 5.635,25 | 0,00 |
| 508888 2A00 64 | Presupuesto Grupos de Investigación | 0,00 | 0,00 | 0,00 | 0,00 |
| 712015 2A00 64 | Acciones Integradas | 0,00 | -11.273,54 | 0,00 | 0,00 |
| 720060 2A00 2 | PCI Iberoamérica, Xavier Bolívar Lastra Bravo | 0,00 | 0,00 | 3.668,27 | 0,00 |
| 720093 3A00 2 | Proyecto Grundtvig 2013-1-ES1-GRU06-73293, David Padilla Góngora | 0,00 | 0,00 | 1.332,21 | 0,00 |
| 720094 3A00 2 | Proyecto Leonardo da Vinci , David Padilla Góngora | 0,00 | -186,14 | 183,95 | 0,00 |
| 720096 3A00 2 | Proyecto AACID, COOPINBU, Encarnación Fuentes Melero | 0,00 | -3.559,72 | 0,00 | 0,00 |
| 720098 3A00 16 | Proyecto OAPEE, IBRAVE | 0,00 | -81,06 | 0,03 | 0,00 |
| 720098 3A00 2 | Proyecto OAPEE, IBRAVE | 1.059,86 | 0,00 | 1.092,60 | 0,00 |
| 720098 3A00 64 | Proyecto OAPEE, IBRAVE | 0,00 | 0,00 | 0,01 | 0,00 |
| 720099 3A00 151 | Proyecto OAPEE, TEA LEAF | 0,00 | 0,00 | 0,00 | 0,00 |
| 720099 3A00 16 | Proyecto OAPEE, TEA LEAF | 0,00 | -110,99 | 0,00 | 0,00 |
| 720099 3A00 2 | Proyecto OAPEE, TEA LEAF | 0,00 | -11.250,36 | 467,33 | 0,00 |
| 720100 3A00 13 | Proyecto OAPEE, NEW CROPS | 0,00 | 0,00 | 0,00 | 0,00 |
| 720100 3A00 151 | Proyecto OAPEE, NEW CROPS | 0,00 | 0,00 | 0,00 | 0,00 |
| 720100 3A00 16 | Proyecto OAPEE, NEW CROPS | 29,30 | 0,00 | 29,30 | 0,00 |
| 720100 3A00 2 | Proyecto OAPEE, NEW CROPS | 0,00 | -3.017,07 | 14.737,92 | 0,00 |
| 720102 3A00 2 | Proy. Coop. Internac. ECOKIMIA_ CAESCG | 0,00 | -6.983,77 | 0,00 | 0,00 |
| 720103 3A00 2 | Proyecto Erasmus ITG4TU | 12.182,84 | 0,00 | 26.922,08 | 0,00 |
| 720104 3A00 13 | Proyecto Erasmus + ReCULM | 2.918,59 | 0,00 | 2.918,59 | 0,00 |
| 720104 3A00 151 | Proyecto Erasmus + ReCULM | 0,00 | 0,00 | 0,00 | 0,00 |
| 720104 3A00 16 | Proyecto Erasmus + ReCULM | 499,34 | 0,00 | 499,34 | 0,00 |
| 720104 3A00 2 | Proyecto Erasmus + ReCULM | 0,00 | -16.497,29 | 415,51 | 0,00 |
| 720105 3A00 151 | Proyecto Erasmus + BERC | 0,00 | 0,00 | 0,00 | 0,00 |
| 720105 3A00 16 | Proyecto Erasmus + BERC | 859,79 | 0,00 | 859,79 | 0,00 |
| 720105 3A00 2 | Proyecto Erasmus + BERC | 2.920,04 | 0,00 | 2.920,04 | 0,00 |
| 720106 3A00 13 | Proyecto AACID, 2016DEC003, Fortalecimiento Capacidades... | 5.074,30 | 0,00 | 5.074,30 | 0,00 |
| 720106 3A00 16 | Proyecto AACID, 2016DEC003, Fortalecimiento Capacidades... | 1.561,90 | 0,00 | 1.561,90 | 0,00 |
| 720106 3A00 2 | Proyecto AACID, 2016DEC003, Fortalecimiento Capacidades... | 2.303,83 | 0,00 | 2.303,83 | 1.687,50 |

DESVIACIONES DE FINANCIACIÓN

| Crédito | Descripción | Desviaciones positivas | Desviaciones negativas | Desviaciones acumuladas positivas | Desviaciones acumuladas negativas |
|-----------------|---|------------------------|------------------------|-----------------------------------|-----------------------------------|
| 720106 3A00 349 | Proyecto AACID, 2016DEC003, Fortalecimiento Capacidades... | 0,00 | 0,00 | 0,00 | 0,00 |
| 720106 3A00 483 | Proyecto AACID, 2016DEC003, Fortalecimiento Capacidades... | 0,00 | 0,00 | 0,00 | 0,00 |
| 720107 3A00 2 | Proyecto AACID, 2016DEC005, Proyecto básico de un centro de... | 13.380,63 | 0,00 | 13.380,63 | 9.800,99 |
| 720107 3A00 349 | Proyecto AACID, 2016DEC005, Proyecto básico de un centro de... | 12,00 | 0,00 | 12,00 | 0,00 |
| 720107 3A00 483 | Proyecto AACID, 2016DEC005, Proyecto básico de un centro de... | 0,00 | 0,00 | 0,00 | 0,00 |
| 720108 3A00 2 | Proyecto AACID, 2016DEC016, Fortalecimiento participativo... | 1.293,13 | 0,00 | 1.293,13 | 637,80 |
| 720108 3A00 64 | Proyecto AACID, 2016DEC016, Fortalecimiento participativo... | 0,00 | 0,00 | 0,00 | 0,00 |
| 720109 3A00 2 | Proyecto AACID, 2016DEC018, Proyecto de detección y atención... | 2.075,89 | 0,00 | 2.075,89 | 1.151,48 |
| 720109 3A00 349 | Proyecto AACID, 2016DEC018, Proyecto de detección y atención... | 0,00 | 0,00 | 0,00 | 0,00 |
| 720110 3A00 2 | Proyecto AACID, 2016DEC020, Carbón activo proveniente de la ... | 16,00 | 0,00 | 16,00 | 0,00 |
| 720110 3A00 64 | Proyecto AACID, 2016DEC020, Carbón activo proveniente de la ... | 9.586,52 | 0,00 | 9.586,52 | 0,00 |
| 720111 3A00 2 | Proyecto Erasmus+, CALYPSOS | 4.958,64 | 0,00 | 4.958,64 | 0,00 |
| 720112 3A00 2 | PROYECTO ERASMUS+ "Design, Do and LEAN it" (DesignDo) | 5.497,60 | 0,00 | 5.497,60 | 0,00 |
| 720113 3A00 2 | PROYECTO ERASMUS+ "Improving communication and..." (IENE7) | 3.945,18 | 0,00 | 3.945,18 | 0,00 |
| 728888 3A00 2 | Presupuesto Proyectos de Cooperación Internacional | 0,00 | 0,00 | 0,00 | 0,00 |
| | Total | 11.575.711,01 | -8.594.987,88 | 27.460.691,95 | 3.564.743,51 |

